

COLOGNO MONZESE

ELEZIONI EUROPEE del 06/06/2009

VOTI TOTALI ALLE LISTE E PREFERENZE AI CANDIDATI

ITALIA NORD OCCIDENTALE

| PROSPETTO NUMERICO DEI VOTI TOTALI | | | |
|------------------------------------|--------|---------|--------|
| SEZIONI ELABORATE: 40 su 40 | | | |
| | MASCHI | FEMMINE | TOTALI |
| ISCRITTI | 17.129 | 18.574 | 35.703 |
| VOTANTI | 13.021 | 13.746 | 26.767 |
| % su Iscritti | 76,02% | 74,01% | 74,97% |

| RIEPILOGO DEI VOTI ESPRESSI | | |
|-----------------------------|--------|---------|
| TOTALE VOTI VALIDI | 25.547 | 95,44 % |
| BIANCHE | 526 | 1,97 % |
| NULLE | 688 | 2,57 % |
| CONTESE | 6 | 0,02 % |
| VOTI NULLI | 0 | 0,00 % |
| TOTALE VOTI NON VALIDI | 1.220 | 4,56 % |

| LISTA | VOTI | % | S.C. |
|---|------------|-----------|-----------------|
|  LEGA NORD | 2884 | 11,29 % | 0 |
| CANDIDATO | VOTI | % su V.V. | % su V.V. Lista |
| BOSSI UMBERTO | 362 | % | % |
| SALVINI MATTEO | 202 | % | % |
| BORGHEZIO MARIO | 109 | % | % |
| ROSSI ORESTE detto TINO | 2 | % | % |
| PROVERA FIORELLO | 17 | % | % |
| SPERONI FRANCESCO ENRICO | 31 | % | % |
| VIALE SONIA | 9 | % | % |
| BENNA DINA MARIA | 0 | % | % |
| BORGARELLO PATRIZIA | 2 | % | % |
| FODERA GIUSEPPINA | 2 | % | % |
| FARINA FLAVIA | 5 | % | % |
| FORMENTI ANTONELLO | 0 | % | % |
| FOZZATO ENZO | 0 | % | % |
| GRITTI CAMILLA | 5 | % | % |
| LAZZATI MARINA | 3 | % | % |
| PALAURO UGO | 2 | % | % |
| PEDRETTI ROBERTO | 8 | % | % |
| POMA ELENA | 5 | % | % |
| RAVERA BRUNO LUIGI | 1 | % | % |
| TOTALE VOTI ESPRESSI PER I CANDIDATI DI LISTA | 765 | | |

COLOGNO MONZESE

ELEZIONI EUROPEE del 06/06/2009

VOTI TOTALI ALLE LISTE E PREFERENZE AI CANDIDATI

ITALIA NORD OCCIDENTALE

| PROSPETTO NUMERICO DEI VOTI TOTALI | | | |
|------------------------------------|--------|---------|--------|
| SEZIONI ELABORATE: 40 su 40 | | | |
| | MASCHI | FEMMINE | TOTALI |
| ISCRITTI | 17.129 | 18.574 | 35.703 |
| VOTANTI | 13.021 | 13.746 | 26.767 |
| % su Iscritti | 76,02% | 74,01% | 74,97% |

| RIEPILOGO DEI VOTI ESPRESSI | | |
|-----------------------------|--------|---------|
| TOTALE VOTI VALIDI | 25.547 | 95,44 % |
| BIANCHE | 526 | 1,97 % |
| NULLE | 688 | 2,57 % |
| CONTESE | 6 | 0,02 % |
| VOTI NULLI | 0 | 0,00 % |
| TOTALE VOTI NON VALIDI | 1.220 | 4,56 % |

| LISTA | VOTI | % | S.C. |
|---|-----------|-----------|-----------------|
|  LD CON MELCHIORRE | 37 | 0,14 % | 0 |
| CANDIDATO | VOTI | % su V.V. | % su V.V. Lista |
| MELCHIORRE DANIELA | 4 | % | % |
| LEVI-MONTALCINI PIERA | 0 | % | % |
| DI PIETRO ERNESTO | 0 | % | % |
| CONTI ENRICO | 0 | % | % |
| GARATTI LUCIANO | 9 | % | % |
| RAIMONDI ANTONIO | 0 | % | % |
| SARAO UGO | 0 | % | % |
| BONGIOVANNI FRANCESCO | 0 | % | % |
| CALDIROLA ROBERTO | 0 | % | % |
| FRANCESCONI GIORGIO | 0 | % | % |
| MAGI ALBERTO | 0 | % | % |
| MUCCIO SOFIA BIANCA MARIA | 4 | % | % |
| PAGLIETTI CARLO | 0 | % | % |
| PALMA GIOVANNI | 0 | % | % |
| PITTMAN NORMA | 0 | % | % |
| SALVAGNI DONATELLA | 0 | % | % |
| SOLDANI CARLO SERGIO | 0 | % | % |
| VAROTTO MARIA ROSA | 0 | % | % |
| VISCONTI GIUSEPPE | 0 | % | % |
| TOTALE VOTI ESPRESSI PER I CANDIDATI DI LISTA | 17 | | |

COLOGNO MONZESE


ELEZIONI EUROPEE del 06/06/2009

VOTI TOTALI ALLE LISTE E PREFERENZE AI CANDIDATI

ITALIA NORD OCCIDENTALE

| PROSPETTO NUMERICO DEI VOTI TOTALI | | | |
|------------------------------------|--------|---------|--------|
| SEZIONI ELABORATE: 40 su 40 | | | |
| | MASCHI | FEMMINE | TOTALI |
| ISCRITTI | 17.129 | 18.574 | 35.703 |
| VOTANTI | 13.021 | 13.746 | 26.767 |
| % su Iscritti | 76,02% | 74,01% | 74,97% |

| RIEPILOGO DEI VOTI ESPRESSI | | |
|-----------------------------|--------|---------|
| TOTALE VOTI VALIDI | 25.547 | 95,44 % |
| BIANCHE | 526 | 1,97 % |
| NULLE | 688 | 2,57 % |
| CONTESE | 6 | 0,02 % |
| VOTI NULLI | 0 | 0,00 % |
| TOTALE VOTI NON VALIDI | 1.220 | 4,56 % |

| LISTA | VOTI | % | S.C. |
|--|-------------|-----------|-----------------|
|  IL POPOLO DELLA LIBERTA' | 10410 | 40,75 % | 0 |
| CANDIDATO | VOTI | % su V.V. | % su V.V. Lista |
| BERLUSCONI SILVIO | 3143 | % | % |
| LA RUSSA IGNAZIO | 1579 | % | % |
| MAURO MARIO WALTER | 514 | % | % |
| MUSCARDINI CRISTIANA | 44 | % | % |
| ALBERTINI GABRIELE | 212 | % | % |
| APREA VALENTINA | 14 | % | % |
| BERTOT FABRIZIO | 2 | % | % |
| BONSIGNORE VITO | 255 | % | % |
| CENTEMERO ELENA | 2 | % | % |
| CIPRIANI MARISTELLA | 15 | % | % |
| COMI LARA | 186 | % | % |
| DELLA VECCHIA ROBERTA | 7 | % | % |
| DE MARTINI ISABELLA detta SUSY | 0 | % | % |
| FIDANZA CARLO | 662 | % | % |
| MENARDI GIUSEPPE | 2 | % | % |
| ORSI NICOLA | 3 | % | % |
| RAVETTO LAURA | 15 | % | % |
| RONZULLI LICIA | 195 | % | % |
| ZANICCHI IVA | 65 | % | % |
| TOTALE VOTI ESPRESSI PER I CANDIDATI DI LISTA | 6915 | | |

COLOGNO MONZESE

ELEZIONI EUROPEE del 06/06/2009

VOTI TOTALI ALLE LISTE E PREFERENZE AI CANDIDATI

ITALIA NORD OCCIDENTALE

| PROSPETTO NUMERICO DEI VOTI TOTALI | | | |
|------------------------------------|--------|---------|--------|
| SEZIONI ELABORATE: 40 su 40 | | | |
| | MASCHI | FEMMINE | TOTALI |
| ISCRITTI | 17.129 | 18.574 | 35.703 |
| VOTANTI | 13.021 | 13.746 | 26.767 |
| % su Iscritti | 76,02% | 74,01% | 74,97% |

| RIEPILOGO DEI VOTI ESPRESSI | | |
|-----------------------------|--------|---------|
| TOTALE VOTI VALIDI | 25.547 | 95,44 % |
| BIANCHE | 526 | 1,97 % |
| NULLE | 688 | 2,57 % |
| CONTESE | 6 | 0,02 % |
| VOTI NULLI | 0 | 0,00 % |
| TOTALE VOTI NON VALIDI | 1.220 | 4,56 % |

| LISTA | VOTI | % | S.C. |
|--|----------|-----------|-----------------|
|  VALLEE D'AOSTE | 24 | 0,09 % | 0 |
| CANDIDATO | VOTI | % su V.V. | % su V.V. Lista |
| MARGUERETTAZ AURELIO | 0 | % | % |
| BIOLLINO MARIELLA | 0 | % | % |
| SADO PIERFRANCO | 0 | % | % |
| TOTALE VOTI ESPRESSI PER I CANDIDATI DI LISTA | 0 | | |

COLOGNO MONZESE

ELEZIONI EUROPEE del 06/06/2009

VOTI TOTALI ALLE LISTE E PREFERENZE AI CANDIDATI

ITALIA NORD OCCIDENTALE

| PROSPETTO NUMERICO DEI VOTI TOTALI | | | |
|------------------------------------|--------|---------|--------|
| SEZIONI ELABORATE: 40 su 40 | | | |
| | MASCHI | FEMMINE | TOTALI |
| ISCRITTI | 17.129 | 18.574 | 35.703 |
| VOTANTI | 13.021 | 13.746 | 26.767 |
| % su Iscritti | 76,02% | 74,01% | 74,97% |

| RIEPILOGO DEI VOTI ESPRESSI | | |
|-----------------------------|--------|---------|
| TOTALE VOTI VALIDI | 25.547 | 95,44 % |
| BIANCHE | 526 | 1,97 % |
| NULLE | 688 | 2,57 % |
| CONTESE | 6 | 0,02 % |
| VOTI NULLI | 0 | 0,00 % |
| TOTALE VOTI NON VALIDI | 1.220 | 4,56 % |

| LISTA | VOTI | % | S.C. |
|--|----------|-----------|-----------------|
|  PARTITO COMUNISTA DEI LAVORATORI | 166 | 0,65 % | 0 |
| CANDIDATO | VOTI | % su V.V. | % su V.V. Lista |
| FERRANDO MARCO | 3 | % | % |
| MANTOVANI TIZIANA | 3 | % | % |
| GRISOLIA FRANCESCO detto FRANCO | 1 | % | % |
| BERETTA MARIA LAURA | 0 | % | % |
| BAGAROLO TIZIANO | 0 | % | % |
| CERRATO GIANCARLA detta ANNA | 0 | % | % |
| BORSATO SERGIO PAOLO | 0 | % | % |
| FUMAGALLI VALENTINA | 0 | % | % |
| BOTTO ANDREA | 0 | % | % |
| LOMBARDO MARIA | 0 | % | % |
| DEBETTO DANIELE GIOVANNI | 0 | % | % |
| MOLLURA CATERINA | 0 | % | % |
| NOBILI PIERO LUIGI | 0 | % | % |
| SANGUINETI GIULIANA | 0 | % | % |
| ROSSI EDO | 0 | % | % |
| ANFOSSI FRANCESCO | 0 | % | % |
| TOTALE VOTI ESPRESSI PER I CANDIDATI DI LISTA | 7 | | |

COLOGNO MONZESE

ELEZIONI EUROPEE del 06/06/2009

VOTI TOTALI ALLE LISTE E PREFERENZE AI CANDIDATI

ITALIA NORD OCCIDENTALE

| PROSPETTO NUMERICO DEI VOTI TOTALI | | | |
|------------------------------------|--------|---------|--------|
| SEZIONI ELABORATE: 40 su 40 | | | |
| | MASCHI | FEMMINE | TOTALI |
| ISCRITTI | 17.129 | 18.574 | 35.703 |
| VOTANTI | 13.021 | 13.746 | 26.767 |
| % su Iscritti | 76,02% | 74,01% | 74,97% |

| RIEPILOGO DEI VOTI ESPRESSI | | |
|-----------------------------|--------|---------|
| TOTALE VOTI VALIDI | 25.547 | 95,44 % |
| BIANCHE | 526 | 1,97 % |
| NULLE | 688 | 2,57 % |
| CONTESE | 6 | 0,02 % |
| VOTI NULLI | 0 | 0,00 % |
| TOTALE VOTI NON VALIDI | 1.220 | 4,56 % |

| LISTA | VOTI | % | S.C. |
|---|------------|-----------|-----------------|
|  LISTA BONINO - PANNELLA | 685 | 2,68 % | 0 |
| CANDIDATO | VOTI | % su V.V. | % su V.V. Lista |
| BONINO EMMA | 214 | % | % |
| PANNELLA GIACINTO detto MARCO | 46 | % | % |
| CAPPATO MARCO | 20 | % | % |
| ROSSI ALDO LORIS | 2 | % | % |
| SCHETT WILHELMINE in WELBY | 4 | % | % |
| VIALE SILVIO | 1 | % | % |
| FARINA MARIA ANTONIETTA in COSCIONI | 5 | % | % |
| MELLANO BRUNO | 1 | % | % |
| BIANCARDI GUIDO | 0 | % | % |
| CASIGLIANI IOLANDA | 0 | % | % |
| CIANFANELLI DEBORAH | 0 | % | % |
| CORBELLINI GILBERTO | 0 | % | % |
| DE LUCIA MICHELE | 1 | % | % |
| LITTA-MODIGNANI ALESSANDRO GIULIO | 6 | % | % |
| PARACHINI MIRELLA | 0 | % | % |
| PISANO NATHALIE | 0 | % | % |
| RANA MICHELE | 0 | % | % |
| RAVELLI SERGIO PASQUALE | 0 | % | % |
| BANDINELLI ANGILO | 0 | % | % |
| TOTALE VOTI ESPRESSI PER I CANDIDATI DI LISTA | 300 | | |

COLOGNO MONZESE


ELEZIONI EUROPEE del 06/06/2009

VOTI TOTALI ALLE LISTE E PREFERENZE AI CANDIDATI

ITALIA NORD OCCIDENTALE

| PROSPETTO NUMERICO DEI VOTI TOTALI | | | |
|------------------------------------|--------|---------|--------|
| SEZIONI ELABORATE: 40 su 40 | | | |
| | MASCHI | FEMMINE | TOTALI |
| ISCRITTI | 17.129 | 18.574 | 35.703 |
| VOTANTI | 13.021 | 13.746 | 26.767 |
| % su Iscritti | 76,02% | 74,01% | 74,97% |

| RIEPILOGO DEI VOTI ESPRESSI | | |
|-----------------------------|--------|---------|
| TOTALE VOTI VALIDI | 25.547 | 95,44 % |
| BIANCHE | 526 | 1,97 % |
| NULLE | 688 | 2,57 % |
| CONTESE | 6 | 0,02 % |
| VOTI NULLI | 0 | 0,00 % |
| TOTALE VOTI NON VALIDI | 1.220 | 4,56 % |

| LISTA | VOTI | % | S.C. |
|---|------------|-----------|-----------------|
|  CASINI-UNIONE DI CENTRO | 1050 | 4,11 % | 0 |
| CANDIDATO | VOTI | % su V.V. | % su V.V. Lista |
| ALLAM MAGDI CRISTIANO | 103 | % | % |
| VOLONTE LUCA GIUSEPPE | 62 | % | % |
| DI SAVOIA EMANUELE FILIBERTO | 52 | % | % |
| MUSSA ANTONIO FRANCESCO GIOVANNI | 0 | % | % |
| SCANDEREBECH DEODATO | 11 | % | % |
| ANGELI CELESTINA | 1 | % | % |
| ANNALORO LOREDANA | 1 | % | % |
| BALZARINI JOHN | 1 | % | % |
| CARIBONI MARCO | 0 | % | % |
| FERSINI MIRIAM | 2 | % | % |
| SALA MAURIZIO | 1 | % | % |
| FORMATO MARIA LUISA | 0 | % | % |
| LARATORE GIOVANNI CARLO | 0 | % | % |
| LESTI PATRIZIA | 4 | % | % |
| MAGLIARO MICHELINA | 0 | % | % |
| MIGNONE MARIA STELLA | 1 | % | % |
| REGGIANI EZIO MARIA | 1 | % | % |
| ROSSI MARINA | 4 | % | % |
| RIZZI ANTONIO | 3 | % | % |
| TOTALE VOTI ESPRESSI PER I CANDIDATI DI LISTA | 247 | | |

COLOGNO MONZESE

ELEZIONI EUROPEE del 06/06/2009

VOTI TOTALI ALLE LISTE E PREFERENZE AI CANDIDATI

ITALIA NORD OCCIDENTALE

| PROSPETTO NUMERICO DEI VOTI TOTALI | | | |
|------------------------------------|--------|---------|--------|
| SEZIONI ELABORATE: 40 su 40 | | | |
| | MASCHI | FEMMINE | TOTALI |
| ISCRITTI | 17.129 | 18.574 | 35.703 |
| VOTANTI | 13.021 | 13.746 | 26.767 |
| % su Iscritti | 76,02% | 74,01% | 74,97% |

| RIEPILOGO DEI VOTI ESPRESSI | | |
|-----------------------------|--------|---------|
| TOTALE VOTI VALIDI | 25.547 | 95,44 % |
| BIANCHE | 526 | 1,97 % |
| NULLE | 688 | 2,57 % |
| CONTESE | 6 | 0,02 % |
| VOTI NULLI | 0 | 0,00 % |
| TOTALE VOTI NON VALIDI | 1.220 | 4,56 % |

| LISTA | VOTI | % | S.C. |
|---|-----------|-----------|-----------------|
|  FORZA NUOVA | 116 | 0,45 % | 0 |
| CANDIDATO | VOTI | % su V.V. | % su V.V. Lista |
| FIORE ROBERTO | 15 | % | % |
| SOSSI MARIO | 0 | % | % |
| SPAIRANI DANIELE | 0 | % | % |
| MAGNELLI FABIO | 0 | % | % |
| POLI ORNELLA | 0 | % | % |
| INVERARDI PAOLO | 0 | % | % |
| LOMBARDI ELENA | 0 | % | % |
| PESAPANE MARCO SALVATORE | 1 | % | % |
| CASTELLINI LUCA | 4 | % | % |
| FERRARA SALVATORE | 0 | % | % |
| SONA PAOLA | 0 | % | % |
| CASAGRANDE REMO | 0 | % | % |
| CANU DUILIO | 6 | % | % |
| TURANO MANUELA | 0 | % | % |
| RAFFAINI SARA | 0 | % | % |
| SANA SIMONA | 0 | % | % |
| TROVISO MARIO | 0 | % | % |
| TAM GIULIO | 1 | % | % |
| PILLI LUCA | 0 | % | % |
| TOTALE VOTI ESPRESSI PER I CANDIDATI DI LISTA | 27 | | |

COLOGNO MONZESE

ELEZIONI EUROPEE del 06/06/2009

VOTI TOTALI ALLE LISTE E PREFERENZE AI CANDIDATI

ITALIA NORD OCCIDENTALE

| PROSPETTO NUMERICO DEI VOTI TOTALI | | | |
|------------------------------------|--------|---------|--------|
| SEZIONI ELABORATE: 40 su 40 | | | |
| | MASCHI | FEMMINE | TOTALI |
| ISCRITTI | 17.129 | 18.574 | 35.703 |
| VOTANTI | 13.021 | 13.746 | 26.767 |
| % su Iscritti | 76,02% | 74,01% | 74,97% |

| RIEPILOGO DEI VOTI ESPRESSI | | |
|-----------------------------|--------|---------|
| TOTALE VOTI VALIDI | 25.547 | 95,44 % |
| BIANCHE | 526 | 1,97 % |
| NULLE | 688 | 2,57 % |
| CONTESE | 6 | 0,02 % |
| VOTI NULLI | 0 | 0,00 % |
| TOTALE VOTI NON VALIDI | 1.220 | 4,56 % |

| LISTA | VOTI | % | S.C. |
|---|------------|-----------|-----------------|
|  RIFONDAZIONE - COMUNISTI ITALIANI | 1035 | 4,05 % | 0 |
| CANDIDATO | VOTI | % su V.V. | % su V.V. Lista |
| AGNOLETTO VITTORIO EMANUELE | 94 | % | % |
| PAGLIARINI GIOVANNI detto GIANNI | 24 | % | % |
| GAGGIO ADELAIDE CRISTINA detta HAIDI | 12 | % | % |
| HACK MARGHERITA | 79 | % | % |
| ARGENTINO CIRO MASSIMO | 10 | % | % |
| BORTOT ALESSANDRO | 5 | % | % |
| COLOSIO PATRIZIA | 0 | % | % |
| IORE MARINA | 1 | % | % |
| FORTUNATI OMBRETTA MARIA | 4 | % | % |
| LAVAGGI RITA | 1 | % | % |
| LONGHI ALEANDRO | 0 | % | % |
| MORICONI ENRICO | 0 | % | % |
| MULAS ANTONELLO | 1 | % | % |
| NICOLI PAOLA | 2 | % | % |
| OMAR SHEIKH ESAHAQ SUAD detta OMAR SUAD | 3 | % | % |
| PAVLOVIC DIJANA | 8 | % | % |
| PESENTI ROSANGELA | 0 | % | % |
| POLENGHI DANIELA | 0 | % | % |
| TESTA ERMANNO | 0 | % | % |
| TOTALE VOTI ESPRESSI PER I CANDIDATI DI LISTA | 244 | | |

COLOGNO MONZESE

ELEZIONI EUROPEE del 06/06/2009

VOTI TOTALI ALLE LISTE E PREFERENZE AI CANDIDATI

ITALIA NORD OCCIDENTALE

| PROSPETTO NUMERICO DEI VOTI TOTALI | | | |
|------------------------------------|--------|---------|--------|
| SEZIONI ELABORATE: 40 su 40 | | | |
| | MASCHI | FEMMINE | TOTALI |
| ISCRITTI | 17.129 | 18.574 | 35.703 |
| VOTANTI | 13.021 | 13.746 | 26.767 |
| % su Iscritti | 76,02% | 74,01% | 74,97% |

| RIEPILOGO DEI VOTI ESPRESSI | | |
|-----------------------------|--------|---------|
| TOTALE VOTI VALIDI | 25.547 | 95,44 % |
| BIANCHE | 526 | 1,97 % |
| NULLE | 688 | 2,57 % |
| CONTESE | 6 | 0,02 % |
| VOTI NULLI | 0 | 0,00 % |
| TOTALE VOTI NON VALIDI | 1.220 | 4,56 % |

| LISTA | VOTI | % | S.C. |
|---|------------|-----------|-----------------|
|  DI PIETRO-ITALIA DEI VALORI | 2078 | 8,13 % | 0 |
| CANDIDATO | VOTI | % su V.V. | % su V.V. Lista |
| DI PIETRO ANTONIO | 296 | % | % |
| de MAGISTRIS LUIGI | 245 | % | % |
| VATTIMO GIANTERESIO detto GIANNI | 20 | % | % |
| VULPIO CARLO | 31 | % | % |
| ZIPPONI MAURIZIO | 5 | % | % |
| ALFANO SONIA | 80 | % | % |
| BARDI GLORIA | 2 | % | % |
| BERETTA ILARIA | 2 | % | % |
| BERNACCONI MASSIMO | 1 | % | % |
| CUSATI ANIELLO | 28 | % | % |
| FARINA CORRADO GIOVANNI | 0 | % | % |
| FERRANTE LUIGI | 3 | % | % |
| FUSCO MARYLIN | 5 | % | % |
| MUTTILLO GIOVANNI ANTONIO | 20 | % | % |
| PALADINI MANUELA in BRAGOTTI | 1 | % | % |
| PIREDDA MARUSKA detta MARUSCA | 29 | % | % |
| ROCCHI EMANUELA LUCIA | 3 | % | % |
| SCHULTZE GIORGIO CARLO detto GIORGIO | 24 | % | % |
| VEZZA LORELLA | 3 | % | % |
| TOTALE VOTI ESPRESSI PER I CANDIDATI DI LISTA | 798 | | |

COLOGNO MONZESE


ELEZIONI EUROPEE del 06/06/2009

VOTI TOTALI ALLE LISTE E PREFERENZE AI CANDIDATI

ITALIA NORD OCCIDENTALE

| PROSPETTO NUMERICO DEI VOTI TOTALI | | | |
|------------------------------------|--------|---------|--------|
| SEZIONI ELABORATE: 40 su 40 | | | |
| | MASCHI | FEMMINE | TOTALI |
| ISCRITTI | 17.129 | 18.574 | 35.703 |
| VOTANTI | 13.021 | 13.746 | 26.767 |
| % su Iscritti | 76,02% | 74,01% | 74,97% |

| RIEPILOGO DEI VOTI ESPRESSI | | |
|-----------------------------|--------|---------|
| TOTALE VOTI VALIDI | 25.547 | 95,44 % |
| BIANCHE | 526 | 1,97 % |
| NULLE | 688 | 2,57 % |
| CONTESE | 6 | 0,02 % |
| VOTI NULLI | 0 | 0,00 % |
| TOTALE VOTI NON VALIDI | 1.220 | 4,56 % |

| LISTA | VOTI | % | S.C. |
|--|----------|-----------|-----------------|
|  COMUNITA' ALPINE | 29 | 0,11 % | 0 |
| CANDIDATO | VOTI | % su V.V. | % su V.V. Lista |
| LOUVIN ROBERTO | 0 | % | % |
| GARDIOL GIORGIO | 0 | % | % |
| GOTTARDI PAOLA | 0 | % | % |
| LACOURT ISABELLE MARIE FRANÇOISE | 0 | % | % |
| TOTALE VOTI ESPRESSI PER I CANDIDATI DI LISTA | 0 | | |

COLOGNO MONZESE

ELEZIONI EUROPEE del 06/06/2009

VOTI TOTALI ALLE LISTE E PREFERENZE AI CANDIDATI

ITALIA NORD OCCIDENTALE

| PROSPETTO NUMERICO DEI VOTI TOTALI | | | |
|------------------------------------|--------|---------|--------|
| SEZIONI ELABORATE: 40 su 40 | | | |
| | MASCHI | FEMMINE | TOTALI |
| ISCRITTI | 17.129 | 18.574 | 35.703 |
| VOTANTI | 13.021 | 13.746 | 26.767 |
| % su Iscritti | 76,02% | 74,01% | 74,97% |

| RIEPILOGO DEI VOTI ESPRESSI | | |
|-----------------------------|--------|---------|
| TOTALE VOTI VALIDI | 25.547 | 95,44 % |
| BIANCHE | 526 | 1,97 % |
| NULLE | 688 | 2,57 % |
| CONTESE | 6 | 0,02 % |
| VOTI NULLI | 0 | 0,00 % |
| TOTALE VOTI NON VALIDI | 1.220 | 4,56 % |

| LISTA | VOTI | % | S.C. |
|---|-----------|-----------|-----------------|
|  L'AUTONOMIA | 207 | 0,81 % | 0 |
| CANDIDATO | VOTI | % su V.V. | % su V.V. Lista |
| ARRIGHI ALBERTO | 7 | % | % |
| BERTIROTTI ALESSANDRO | 0 | % | % |
| BERUTTI ROBERTO ANTONIO | 1 | % | % |
| COSTA ANGELI MARCELLO | 1 | % | % |
| DE MIO SERGIO | 0 | % | % |
| FARINA ELIANA | 0 | % | % |
| FATUZZO CARLO | 46 | % | % |
| FERRARI MASSIMILIANO detto MAX | 0 | % | % |
| GOSPODIANO ANTONIA | 0 | % | % |
| GRILLANTE ROSALIA | 0 | % | % |
| LONERO GIUSEPPE | 1 | % | % |
| MAMMI MASSIMILIANO | 0 | % | % |
| MANCUSO ANGELO | 0 | % | % |
| MARGHIERI ALBERTO | 1 | % | % |
| NICOLA MAURO detto MAURO | 1 | % | % |
| NUR LEILA | 0 | % | % |
| PAPAVERO FRANCESCO | 3 | % | % |
| PASCALE BRIGIDA GIUSEPPINA GIULIA | 0 | % | % |
| STORACE FRANCESCO | 6 | % | % |
| TOTALE VOTI ESPRESSI PER I CANDIDATI DI LISTA | 67 | | |

COLOGNO MONZESE

ELEZIONI EUROPEE del 06/06/2009

VOTI TOTALI ALLE LISTE E PREFERENZE AI CANDIDATI

ITALIA NORD OCCIDENTALE

| PROSPETTO NUMERICO DEI VOTI TOTALI | | | |
|------------------------------------|--------|---------|--------|
| SEZIONI ELABORATE: 40 su 40 | | | |
| | MASCHI | FEMMINE | TOTALI |
| ISCRITTI | 17.129 | 18.574 | 35.703 |
| VOTANTI | 13.021 | 13.746 | 26.767 |
| % su Iscritti | 76,02% | 74,01% | 74,97% |

| RIEPILOGO DEI VOTI ESPRESSI | | |
|-----------------------------|--------|---------|
| TOTALE VOTI VALIDI | 25.547 | 95,44 % |
| BIANCHE | 526 | 1,97 % |
| NULLE | 688 | 2,57 % |
| CONTESE | 6 | 0,02 % |
| VOTI NULLI | 0 | 0,00 % |
| TOTALE VOTI NON VALIDI | 1.220 | 4,56 % |

| LISTA | VOTI | % | S.C. |
|---|------------|-----------|-----------------|
|  SINISTRA E LIBERTA' | 880 | 3,44 % | 0 |
| CANDIDATO | VOTI | % su V.V. | % su V.V. Lista |
| FRASSONI MONICA | 13 | % | % |
| LOCATELLI PIA ELDA detta PIA | 127 | % | % |
| VENDOLA NICOLA detto NICHÌ | 235 | % | % |
| FAVA GIOVANNI GIUSEPPE CLAUDIO | 170 | % | % |
| PITZORNO BIANCA | 88 | % | % |
| STORTI ALBERTO detto BEBO | 23 | % | % |
| TROIANO SERGIO | 2 | % | % |
| BARESI GIANNAROSA detta GIANNA | 1 | % | % |
| CORDI ROCCO NATALE | 1 | % | % |
| DALAI MICHELE | 2 | % | % |
| FAVARO GIOVANNI detto GIANNI | 0 | % | % |
| GAMBARO MONICA | 1 | % | % |
| MAGNI CELESTINO detto TINO | 2 | % | % |
| NIGRO ANTONIO detto BISONTE | 8 | % | % |
| NOVELLI DIEGO | 8 | % | % |
| PENNA RENZO | 0 | % | % |
| PIRAS DORINO | 0 | % | % |
| POGNANT SIMONA | 1 | % | % |
| VELO FRANCESCO | 2 | % | % |
| TOTALE VOTI ESPRESSI PER I CANDIDATI DI LISTA | 684 | | |

COLOGNO MONZESE

ELEZIONI EUROPEE del 06/06/2009

VOTI TOTALI ALLE LISTE E PREFERENZE AI CANDIDATI

ITALIA NORD OCCIDENTALE

| PROSPETTO NUMERICO DEI VOTI TOTALI | | | |
|------------------------------------|--------|---------|--------|
| SEZIONI ELABORATE: 40 su 40 | | | |
| | MASCHI | FEMMINE | TOTALI |
| ISCRITTI | 17.129 | 18.574 | 35.703 |
| VOTANTI | 13.021 | 13.746 | 26.767 |
| % su Iscritti | 76,02% | 74,01% | 74,97% |

| RIEPILOGO DEI VOTI ESPRESSI | | |
|-----------------------------|--------|---------|
| TOTALE VOTI VALIDI | 25.547 | 95,44 % |
| BIANCHE | 526 | 1,97 % |
| NULLE | 688 | 2,57 % |
| CONTESE | 6 | 0,02 % |
| VOTI NULLI | 0 | 0,00 % |
| TOTALE VOTI NON VALIDI | 1.220 | 4,56 % |

| LISTA | VOTI | % | S.C. |
|---|-------------|-----------|-----------------|
|  PARTITO DEMOCRATICO | 5820 | 22,78 % | 0 |
| CANDIDATO | VOTI | % su V.V. | % su V.V. Lista |
| COFFERATI SERGIO GAETANO | 828 | % | % |
| TOIA PATRIZIA FERMA FRANCESCA | 754 | % | % |
| SUSTA GIANLUCA | 9 | % | % |
| PANZERI PIERANTONIO detto ANTONIO | 767 | % | % |
| BONANINI FRANCO | 6 | % | % |
| FERRARI FRANCESCO | 9 | % | % |
| BALZANI FRANCESCA | 28 | % | % |
| BIGNAMI GIOVANNI FABRIZIO detto NANNI | 53 | % | % |
| CENTILLO MARIA LUCIA | 13 | % | % |
| DONZEL RAIMONDO DAVIDE | 1 | % | % |
| D'IMPERIO MILENA | 14 | % | % |
| FERRERO GIORGIO | 4 | % | % |
| DI RUSCIO ANNAMARIA | 9 | % | % |
| GRAGLIA PIERO | 7 | % | % |
| PORRO DE SOMENZI CHIARA | 7 | % | % |
| PLACIDO ROBERTO | 5 | % | % |
| SIMEONE MARIA LUIGIA in FASSINO | 9 | % | % |
| STANCARI ELIDE in FIACCADORI | 2 | % | % |
| SCALFAROTTO IVAN | 53 | % | % |
| TOTALE VOTI ESPRESSI PER I CANDIDATI DI LISTA | 2578 | | |

COLOGNO MONZESE

ELEZIONI EUROPEE del 06/06/2009

VOTI TOTALI ALLE LISTE E PREFERENZE AI CANDIDATI

ITALIA NORD OCCIDENTALE

| PROSPETTO NUMERICO DEI VOTI TOTALI | | | |
|------------------------------------|--------|---------|--------|
| SEZIONI ELABORATE: 40 su 40 | | | |
| | MASCHI | FEMMINE | TOTALI |
| ISCRITTI | 17.129 | 18.574 | 35.703 |
| VOTANTI | 13.021 | 13.746 | 26.767 |
| % su Iscritti | 76,02% | 74,01% | 74,97% |

| RIEPILOGO DEI VOTI ESPRESSI | | |
|-----------------------------|--------|---------|
| TOTALE VOTI VALIDI | 25.547 | 95,44 % |
| BIANCHE | 526 | 1,97 % |
| NULLE | 688 | 2,57 % |
| CONTESE | 6 | 0,02 % |
| VOTI NULLI | 0 | 0,00 % |
| TOTALE VOTI NON VALIDI | 1.220 | 4,56 % |

| LISTA | VOTI | % | S.C. |
|--|----------|-----------|-----------------|
|  DESTRA SOCIALE | 126 | 0,49 % | 0 |
| CANDIDATO | VOTI | % su V.V. | % su V.V. Lista |
| SALERNO ROBERTO | 1 | % | % |
| COLLI MAURIZIO | 0 | % | % |
| RABELLINO RENZO | 0 | % | % |
| LECCISI GABRIELE | 0 | % | % |
| PELLEGRINO GIAMPAOLO | 0 | % | % |
| ROMEI LONGHENA ALESSANDRO | 0 | % | % |
| BERARDI BRUNO | 0 | % | % |
| BISSACCO GIORGIO | 0 | % | % |
| TOGNOLI ALBERTO | 0 | % | % |
| BISCALDI PIETRO | 0 | % | % |
| CREA FRANCESCO | 0 | % | % |
| LI CAUSI FRANCESCO GIUSEPPE | 0 | % | % |
| SANDI GIOVANNI | 1 | % | % |
| ZOLLA ANNAMARIA | 0 | % | % |
| TAZZOLI MARCO ETTORE | 0 | % | % |
| CECCO RAFFAELE | 0 | % | % |
| SERRAGO ANTONIO | 0 | % | % |
| GARGALLO MAURIZIO | 0 | % | % |
| BOTTAZZI GIOVANNI | 0 | % | % |
| TOTALE VOTI ESPRESSI PER I CANDIDATI DI LISTA | 2 | | |