



COMUNE DI COLOGNO MONZESE  
PROVINCIA DI MILANO

PIANO URBANO DEL TRAFFICO

AGGIORNAMENTO DEL PIANO GENERALE



progettazione



TAU srl trasporti e ambiente urbano  
p.iva e c.f. 05500190961

t +39 02 26417244  
f +39 02 26417968



oice

via Oslavia, 18/7  
20134 Milano

studio@t-au.com  
www.t-au.com

direttore tecnico

ING. GIORGIO MORINI

N° ISCRIZIONE ORDINE INGEGNERI PROVINCIA DI MILANO A17453



elaborato

1 – Allegato

scala

-

oggetto

RELAZIONE GENERALE - ALLEGATO

data	codifica	autore	verifica
16.12.2011	2836_RG_01-allegato.doc	Roberto Miglietti	Marco Salvadori

La proprietà intellettuale di questo documento è riservata alla società Tau s.r.l. trasporti e ambiente urbano ai sensi di legge. Il presente documento non può pertanto essere utilizzato per alcun scopo eccetto quello per il quale è stato realizzato e fornito senza l'autorizzazione scritta di Tau s.r.l. né venire comunicato a terzi o riprodotto. La società proprietaria tutela i propri diritti a rigore di legge.

## ALLEGATI

### ALLEGATO A – CONTEGGI AUTOMATICI

- Tabelle SA\_01 via Quattro Strade, nel tratto tra Corso Roma e via Galilei
- Tabelle SA\_02 Corso Roma, nel tratto tra via Pasubio e via Quattro Strade
- Tabelle SA\_03 Uscita Tangenziale

### ALLEGATO B – CONTEGGI MANUALI DELLE MANOVRE DI SVOLTA

- Tabelle B01 Rilievo manovre dell'intersezione 1: via Quattro Strade – via Galilei – via Matteotti – via Mazzini 2836\_MN\_01.xls
- Tabelle B02 Rilievo manovre dell'intersezione 2: corso Roma – via Quattro Strade – via Perego 2836\_MN\_01.xls
- Tabelle B03 Rilievo manovre dell'intersezione 3: via Mazzini – via Visconti 2836\_MN\_01.xls
- Tabelle B04 Rilievo manovre dell'intersezione 4: via Milano – via Piave – corso Roma 2836\_MN\_01.xls
- Tabelle B05 Rilievo manovre dell'intersezione 5: corso Roma – via Visconti 2836\_MN\_01.xls
- Tabelle B06 Rilievo manovre dell'intersezione 6: corso Roma – via Manzoni – via Negrinelli 2836\_MN\_01.xls
- Tabelle B07 Rilievo manovre dell'intersezione 7: San Maurizio - Filzi 2836\_MN.xls
- Tabelle B08 Rilievo manovre dell'intersezione 8: San Maurizio - Lombardia 2836\_MN.xls
- Tabelle B09 Rilievo manovre dell'intersezione 9: Mozart-Imbersago 2836\_MN.xls
- Tabelle B10 Rilievo manovre dell'intersezione 10: Cavallotti – Tangenziale Est 2836\_MN.xls

**Allegato A**  
**Conteggi automatici**

# COMUNE DI COLOGNO MONZESE

## Rilievi di traffico

STRADA: Via Quattro Strade  
 SEZIONE: 01  
 PROGR. KM.: -  
 DIREZIONE: A Corso Roma  
 LOCALITA': Cologno Monzese  
 PERIODO: da mercoledì 16 aprile a mercoledì 23 aprile 2008  
 RILEVATORE N: 200-1003

### DISTRIBUZIONE DEI FLUSSI VEICOLARI PER CLASSI DI LUNGHEZZA

Ora	Media Feriale									
	Autovetture	Autocarri fino 3,5 t	Autocarri oltre 3,5 t, Autobus	Autotreni, Autoarticolati	n.c.	Totale	% comm	Totale veicoli equivalenti	% periodo	ora di punta
00:00	21	0	0	0	0	21	0%	21	0,7%	
01:00	10	0	0	0	0	10	2%	10	0,3%	
02:00	4	0	0	0	0	4	0%	4	0,1%	
03:00	3	1	0	0	0	4	15%	4	0,1%	
04:00	4	0	1	0	0	5	23%	6	0,2%	
05:00	18	1	0	0	0	19	6%	19	0,6%	
06:00	57	2	4	2	0	66	13%	75	2,3%	
07:00	136	5	3	2	1	147	7%	154	4,8%	
08:00	181	8	2	2	1	194	6%	202	6,3%	
09:00	171	7	2	2	0	182	6%	189	5,9%	
10:00	193	4	2	1	1	201	4%	206	6,4%	
11:00	176	5	3	2	1	187	5%	193	6,0%	
12:00	192	5	2	1	1	202	4%	206	6,4%	
13:00	148	5	2	1	0	156	5%	161	5,0%	
14:00	147	5	3	2	1	157	6%	163	5,1%	
15:00	184	4	2	1	0	192	4%	197	6,1%	
16:00	245	6	1	2	1	254	3%	259	8,0%	
17:00	275	7	4	1	2	289	4%	295	9,2%	
18:00	279	8	2	2	4	295	4%	302	9,4%	HP
19:00	204	6	3	2	0	215	5%	222	6,9%	
20:00	102	2	2	1	0	107	5%	111	3,5%	
21:00	80	1	1	1	0	83	3%	86	2,7%	
22:00	74	1	1	0	0	76	3%	77	2,4%	
23:00	49	0	1	0	0	51	4%	53	1,6%	
TOTALE DIURNO	2327	68	29	19	13	2456	5%	2527	78,6%	
TOTALE NOTTURNO	627	13	14	7	1	662	5%	688	21,4%	
TOTALE GENERALE	2953	82	43	26	14	3117	5%	3215		

Ora	Media Settimanale									
	Autovetture	Autocarri fino 3,5 t	Autocarri oltre 3,5 t, Autobus	Autotreni, Autoarticolati	n.c.	Totale	% comm	Totale veicoli equivalenti	% periodo	
TOTALE DIURNO	2133	57	25	16	10	2242	4%	2302	76,9%	
TOTALE NOTTURNO	634	12	13	6	1	666	5%	691	23,1%	
TOTALE GENERALE	2767	69	38	22	11	2908	4%	2993		

## COMUNE DI COLOGNO MONZESE

### Rilievi di traffico

**STRADA:** Via Quattro Strade  
**SEZIONE:** 01  
**PROGR. KM.:** -  
**DIREZIONE:** A Corso Roma  
**LOCALITA':** Cologno Monzese  
**PERIODO:** da mercoledì 16 aprile a mercoledì 23 aprile 2008  
**RILEVATORE N:** 200-1003

#### DISTRIBUZIONE DEI FLUSSI VEICOLARI PER CLASSI DI VELOCITA'

Ora	Media Feriale							Velocità media	Totale
	< 30 km/h	30 - 50 km/h	50 - 70 km/h	70 - 90 km/h	90 - 110 km/h	> 110 km/h	n.c.		
00:00	0	13	7	1	0	0	0	49	21
01:00	1	6	3	0	0	0	0	45	10
02:00	0	2	2	0	0	0	0	51	4
03:00	0	3	1	0	0	0	0	42	4
04:00	1	3	1	0	0	0	0	43	5
05:00	1	12	6	0	0	0	0	45	19
06:00	11	46	9	0	0	0	0	39	66
07:00	18	109	18	1	0	0	1	39	147
08:00	43	133	17	1	0	0	1	36	194
09:00	29	136	16	0	0	0	0	38	182
10:00	23	160	17	0	0	0	1	39	201
11:00	27	137	20	1	0	0	1	39	187
12:00	16	149	34	2	0	0	1	42	202
13:00	13	116	26	1	0	0	0	41	156
14:00	10	117	28	1	0	0	1	42	157
15:00	20	145	26	0	0	0	0	40	192
16:00	40	190	22	1	0	0	1	38	254
17:00	50	209	27	1	0	0	2	37	289
18:00	61	204	25	2	0	0	4	36	295
19:00	33	153	28	0	0	0	0	39	215
20:00	10	81	15	1	0	0	0	41	107
21:00	6	64	12	0	0	0	0	41	83
22:00	10	55	11	0	0	0	0	40	76
23:00	3	34	13	1	0	0	0	44	51
<b>TOTALE DIURNO</b>	<b>350</b>	<b>1807</b>	<b>276</b>	<b>10</b>	<b>0</b>	<b>0</b>	<b>13</b>	<b>39</b>	<b>2456</b>
<b>TOTALE NOTTURNO</b>	<b>75</b>	<b>473</b>	<b>108</b>	<b>5</b>	<b>0</b>	<b>0</b>	<b>1</b>	<b>41</b>	<b>662</b>
<b>TOTALE GENERALE</b>	<b>425</b>	<b>2279</b>	<b>384</b>	<b>15</b>	<b>0</b>	<b>0</b>	<b>14</b>	<b>39</b>	<b>3117</b>

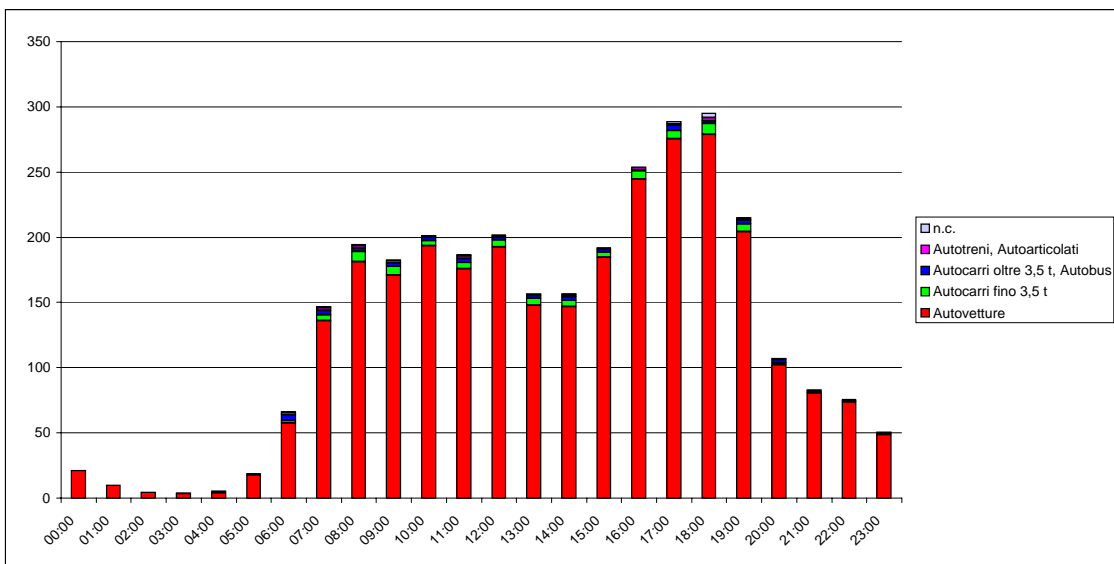
Ora	Media Settimanale							Velocità media	Totale
	< 30 km/h	30 - 50 km/h	50 - 70 km/h	70 - 90 km/h	90 - 110 km/h	> 110 km/h	n.c.		
<b>TOTALE DIURNO</b>	<b>302</b>	<b>1655</b>	<b>264</b>	<b>10</b>	<b>0</b>	<b>0</b>	<b>10</b>	<b>39</b>	<b>2242</b>
<b>TOTALE NOTTURNO</b>	<b>72</b>	<b>470</b>	<b>117</b>	<b>6</b>	<b>0</b>	<b>0</b>	<b>1</b>	<b>41</b>	<b>666</b>
<b>TOTALE GENERALE</b>	<b>374</b>	<b>2125</b>	<b>382</b>	<b>16</b>	<b>0</b>	<b>0</b>	<b>11</b>	<b>39</b>	<b>2908</b>

# COMUNE DI COLOGNO MONZESE

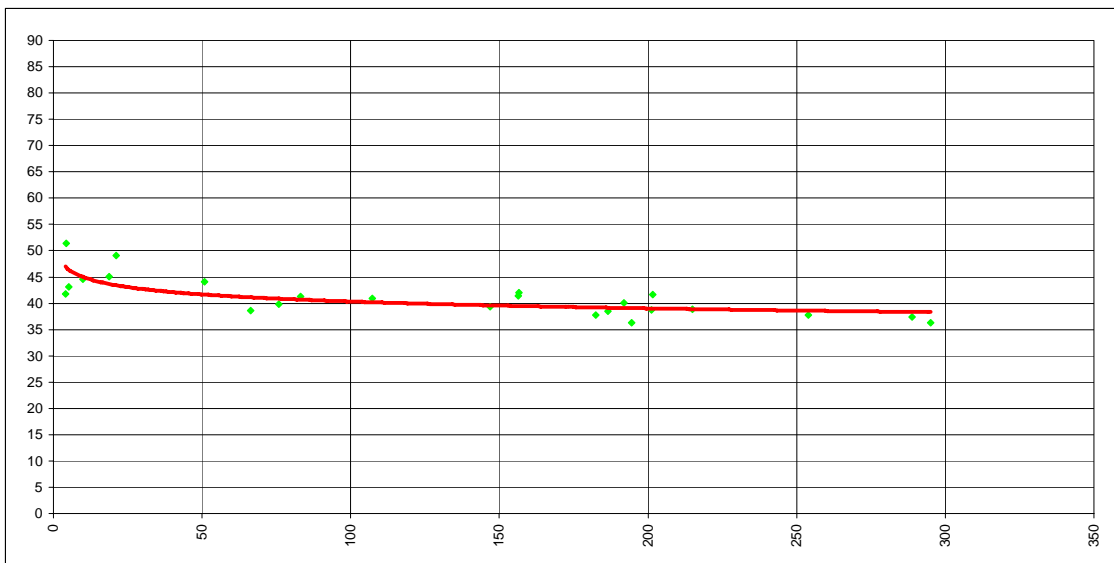
## Rilievi di traffico

**STRADA:** Via Quattro Strade  
**SEZIONE:** 01  
**PROGR. KM.:** -  
**DIREZIONE:** A Corso Roma  
**LOCALITA':** Cologno Monzese  
**PERIODO:** da mercoledì 16 aprile a mercoledì 23 aprile 2008  
**RILEVATORE N:** 200-1003

ISTOGRAMMA DEI FLUSSI VEICOLARI PER CLASSI DI LUNGHEZZA - MEDIA FERIALE



CURVA FLUSSO-VELOCITA' MEDIA - MEDIA FERIALE



# COMUNE DI COLOGNO MONZESE

## Rilievi di traffico

STRADA: Via Quattro Strade  
 SEZIONE: 01  
 PROGR. KM.: -  
 DIREZIONE: B Via Galilei  
 LOCALITA': Cologno Monzese  
 PERIODO: da mercoledì 16 aprile a mercoledì 23 aprile 2008  
 RILEVATORE N: 200-0628

### DISTRIBUZIONE DEI FLUSSI VEICOLARI PER CLASSI DI LUNGHEZZA

Ora	Media Feriale									
	Autovetture	Autocarri fino 3,5 t	Autocarri oltre 3,5 t, Autobus	Autotreni, Autoarticolati	n.c.	Totale	% comm	Totale veicoli equivalenti	% periodo	ora di punta
00:00	24	0	1	0	0	25	5%	26	0,7%	
01:00	11	0	0	0	0	11	4%	11	0,3%	
02:00	6	0	0	0	0	6	0%	6	0,1%	
03:00	3	0	0	0	0	3	0%	3	0,1%	
04:00	5	0	0	0	0	6	14%	6	0,2%	
05:00	24	2	1	0	0	27	10%	28	0,7%	
06:00	72	6	4	2	0	83	14%	90	2,3%	
07:00	263	10	3	4	1	281	6%	291	7,4%	
08:00	369	15	6	4	0	395	6%	410	10,4%	HP
09:00	259	11	7	2	0	280	7%	293	7,4%	
10:00	201	7	5	2	1	216	7%	225	5,7%	
11:00	199	8	2	1	0	211	6%	216	5,5%	
12:00	162	6	4	1	0	172	6%	179	4,5%	
13:00	173	7	4	2	0	186	7%	194	4,9%	
14:00	183	9	3	1	0	196	7%	202	5,1%	
15:00	204	7	3	1	0	214	5%	220	5,6%	
16:00	249	9	5	4	0	267	7%	279	7,1%	
17:00	281	9	6	3	0	298	6%	310	7,9%	
18:00	293	9	5	3	0	310	5%	321	8,1%	
19:00	231	6	3	3	0	243	5%	252	6,4%	
20:00	121	4	1	2	0	128	6%	134	3,4%	
21:00	106	3	1	1	0	112	5%	115	2,9%	
22:00	75	1	1	1	0	77	3%	79	2,0%	
23:00	49	1	0	1	0	52	5%	54	1,4%	
<b>TOTALE DIURNO</b>	<b>2835</b>	<b>109</b>	<b>52</b>	<b>27</b>	<b>3</b>	<b>3027</b>	<b>6%</b>	<b>3141</b>	<b>79,6%</b>	
<b>TOTALE NOTTURNO</b>	<b>726</b>	<b>24</b>	<b>13</b>	<b>10</b>	<b>0</b>	<b>772</b>	<b>6%</b>	<b>805</b>	<b>20,4%</b>	
<b>TOTALE GENERALE</b>	<b>3561</b>	<b>132</b>	<b>65</b>	<b>37</b>	<b>3</b>	<b>3799</b>	<b>6%</b>	<b>3946</b>		

Ora	Media Settimanale									
	Autovetture	Autocarri fino 3,5 t	Autocarri oltre 3,5 t, Autobus	Autotreni, Autoarticolati	n.c.	Totale	% comm	Totale veicoli equivalenti	% periodo	
<b>TOTALE DIURNO</b>	<b>2535</b>	<b>92</b>	<b>43</b>	<b>23</b>	<b>2</b>	<b>2696</b>	<b>6%</b>	<b>2793</b>	<b>78,0%</b>	
<b>TOTALE NOTTURNO</b>	<b>716</b>	<b>22</b>	<b>12</b>	<b>8</b>	<b>0</b>	<b>758</b>	<b>6%</b>	<b>786</b>	<b>22,0%</b>	
<b>TOTALE GENERALE</b>	<b>3250</b>	<b>114</b>	<b>55</b>	<b>32</b>	<b>2</b>	<b>3453</b>	<b>6%</b>	<b>3579</b>		

## COMUNE DI COLOGNO MONZESE

### Rilievi di traffico

**STRADA:** Via Quattro Strade  
**SEZIONE:** 01  
**PROGR. KM.:** -  
**DIREZIONE:** B Via Galilei  
**LOCALITA':** Cologno Monzese  
**PERIODO:** da mercoledì 16 aprile a mercoledì 23 aprile 2008  
**RILEVATORE N:** 200-0628

#### DISTRIBUZIONE DEI FLUSSI VEICOLARI PER CLASSI DI VELOCITA'

Ora	Media Feriale							Velocità media	Totale
	< 30 km/h	30 - 50 km/h	50 - 70 km/h	70 - 90 km/h	90 - 110 km/h	> 110 km/h	n.c.		
00:00	0	10	14	0	0	0	0	52	25
01:00	0	4	7	0	0	0	0	55	11
02:00	0	2	3	0	0	0	0	52	6
03:00	0	2	1	0	0	0	0	51	3
04:00	0	4	2	0	0	0	0	48	6
05:00	0	19	7	0	0	0	0	45	27
06:00	4	51	28	0	0	0	0	46	83
07:00	9	182	86	3	0	0	1	46	281
08:00	16	283	91	4	0	0	0	44	395
09:00	10	184	82	3	1	0	0	46	280
10:00	8	148	57	2	0	0	1	45	216
11:00	8	132	68	3	0	0	0	46	211
12:00	3	91	74	4	0	0	0	49	172
13:00	4	95	80	5	1	0	0	49	186
14:00	5	111	74	6	0	0	0	48	196
15:00	5	131	72	6	1	0	0	47	214
16:00	12	172	78	4	1	0	0	45	267
17:00	12	190	90	5	1	0	0	46	298
18:00	10	206	91	3	0	0	0	45	310
19:00	5	147	88	3	1	0	0	47	243
20:00	2	67	55	4	0	0	0	49	128
21:00	3	68	37	2	0	0	0	47	112
22:00	0	43	31	2	0	0	0	50	77
23:00	1	26	23	1	0	0	0	49	52
<b>TOTALE DIURNO</b>	102	1925	944	47	6	0	3	46	3027
<b>TOTALE NOTTURNO</b>	18	442	296	14	3	0	0	48	772
<b>TOTALE GENERALE</b>	119	2367	1240	61	8	0	3	46	3799

Ora	Media Settimanale							Velocità media	Totale
	< 30 km/h	30 - 50 km/h	50 - 70 km/h	70 - 90 km/h	90 - 110 km/h	> 110 km/h	n.c.		
<b>TOTALE DIURNO</b>	80	1695	869	43	6	0	2	46	2696
<b>TOTALE NOTTURNO</b>	16	427	295	17	3	0	0	48	758
<b>TOTALE GENERALE</b>	97	2121	1164	61	9	0	2	47	3453

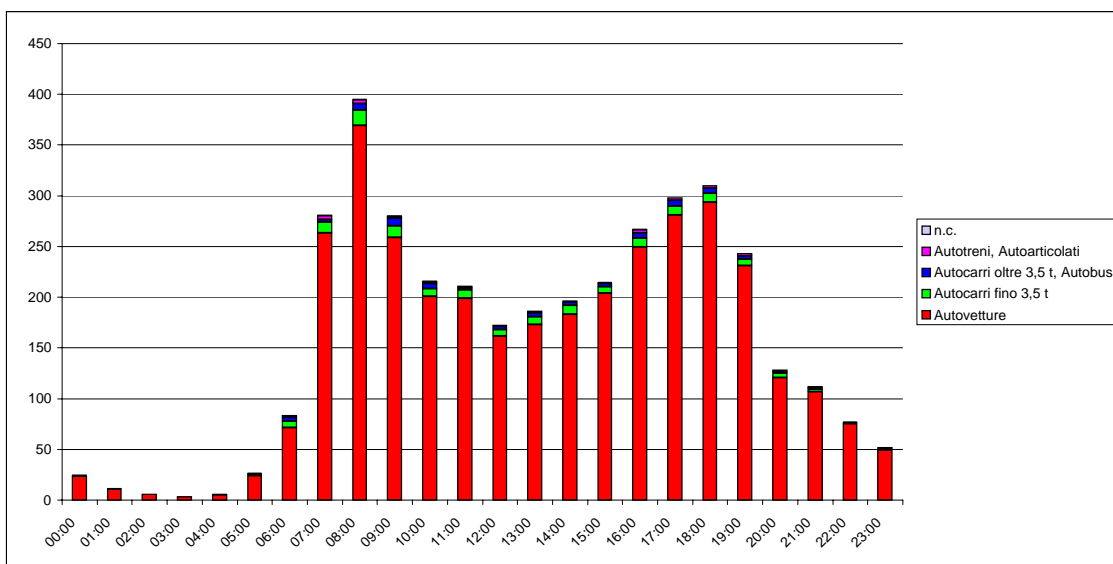


# COMUNE DI COLOGNO MONZESE

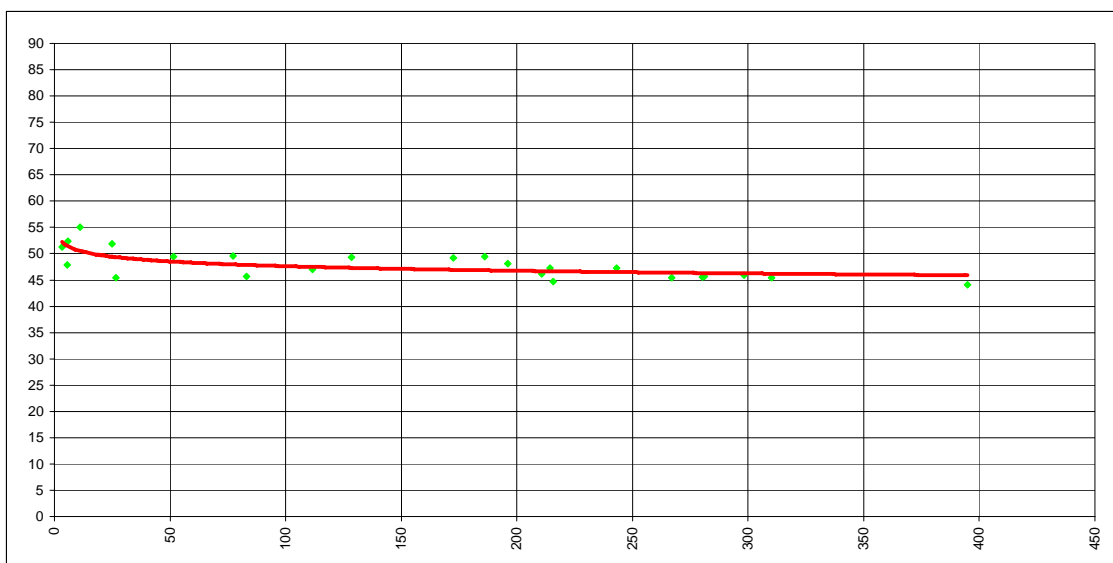
Rilevi di traffico

STRADA: Via Quattro Strade  
 SEZIONE: 01  
 PROGR. KM.: -  
 DIREZIONE: B Via Galilei  
 LOCALITA': Cologno Monzese  
 PERIODO: da mercoledì 16 aprile a mercoledì 23 aprile 2008  
 RILEVATORE N: 200-0628

ISTOGRAMMA DEI FLUSSI VEICOLARI PER CLASSI DI LUNGHEZZA - MEDIA FERIALE



CURVA FLUSSO-VELOCITA' MEDIA - MEDIA FERIALE



## COMUNE DI COLOGNO MONZESE

### Rilievi di traffico

**STRADA:** Via Quattro Strade  
**SEZIONE:** 01  
**PROGR. KM.:** -  
**DIREZIONE:** Bidirezionale  
**LOCALITA':** Cologno Monzese  
**PERIODO:** da mercoledì 16 aprile a mercoledì 23 aprile 2008

#### DISTRIBUZIONE DEI FLUSSI VEICOLARI PER CLASSI DI LUNGHEZZA

Ora	Media Feriale									
	Autovetture	Autocarri fino 3,5 t	Autocarri oltre 3,5 t, Autobus	Autotreni, Autoarticolati	n. c.	Totale	% comm	Totale veicoli equivalenti	% periodo	ora di punta
00:00	45	0	1	0	0	46	3%	47	0,7%	
01:00	20	0	0	0	0	21	3%	21	0,3%	
02:00	10	0	0	0	0	10	0%	10	0,1%	
03:00	7	1	0	0	0	7	8%	7	0,1%	
04:00	9	1	1	0	0	11	19%	12	0,2%	
05:00	42	3	1	0	0	45	8%	47	0,7%	
06:00	129	8	8	4	0	149	13%	165	2,3%	
07:00	399	15	6	6	2	428	6%	446	6,2%	
08:00	550	23	9	6	1	589	6%	611	8,5%	
09:00	430	18	10	4	1	463	7%	482	6,7%	
10:00	394	11	8	3	1	417	5%	431	6,0%	
11:00	374	13	5	3	1	397	5%	410	5,7%	
12:00	354	11	6	2	1	374	5%	385	5,4%	
13:00	321	12	6	3	0	342	6%	355	5,0%	
14:00	330	14	6	2	1	353	6%	365	5,1%	
15:00	388	11	5	2	1	406	4%	417	5,8%	
16:00	494	15	6	5	1	521	5%	538	7,5%	
17:00	556	16	10	4	2	587	5%	605	8,5%	
18:00	572	17	7	5	4	605	5%	623	8,7%	HP
19:00	436	11	6	5	0	458	5%	474	6,6%	
20:00	223	6	4	3	0	236	5%	245	3,4%	
21:00	187	3	3	2	0	195	4%	201	2,8%	
22:00	148	2	1	1	0	153	3%	157	2,2%	
23:00	98	1	2	2	0	102	4%	107	1,5%	
<b>TOTALE DIURNO</b>	5162	177	82	46	16	5482	6%	5668	79,2%	
<b>TOTALE NOTTURNO</b>	1353	37	27	17	1	1434	6%	1493	20,8%	
<b>TOTALE GENERALE</b>	6515	214	108	62	17	6916	6%	7161		

Ora	Media Settimanale									
	Autovetture	Autocarri fino 3,5 t	Autocarri oltre 3,5 t, Autobus	Autotreni, Autoarticolati	n. c.	Totale	% comm	Totale veicoli equivalenti	% periodo	
<b>TOTALE DIURNO</b>	4668	149	69	39	13	4938	5%	5095	77,5%	
<b>TOTALE NOTTURNO</b>	1350	34	25	14	1	1424	5%	1477	22,5%	
<b>TOTALE GENERALE</b>	6017	184	94	53	14	6362	5%	6572		

# COMUNE DI COLOGNO MONZESE

## Rilievi di traffico

STRADA: Via Quattro Strade  
 SEZIONE: 01  
 PROGR. KM.: -  
 DIREZIONE: Bidirezionale  
 LOCALITA': Cologno Monzese  
 PERIODO: da mercoledì 16 aprile a mercoledì 23 aprile 2008

### DISTRIBUZIONE DEI FLUSSI VEICOLARI PER CLASSI DI VELOCITA'

Ora	Media Feriale							Velocità media	Totale
	< 30 km/h	30 - 50 km/h	50 - 70 km/h	70 - 90 km/h	90 - 130 km/h	> 130 km/h	n.c.		
00:00	0	23	21	1	0	0	0	51	46
01:00	1	10	10	0	0	0	0	50	21
02:00	0	5	5	1	0	0	0	52	10
03:00	0	5	2	0	0	0	0	46	7
04:00	1	7	3	0	0	0	0	46	11
05:00	1	31	13	0	0	0	0	45	45
06:00	15	97	37	1	0	0	0	42	149
07:00	27	291	104	4	0	0	2	43	428
08:00	58	416	108	5	0	0	1	41	589
09:00	39	320	98	4	1	0	1	42	463
10:00	31	308	75	2	0	0	1	42	417
11:00	35	270	87	4	0	0	1	43	397
12:00	19	241	108	6	0	0	1	45	374
13:00	17	212	107	5	1	0	0	46	342
14:00	15	228	103	7	0	0	1	45	353
15:00	25	276	98	6	1	0	1	44	406
16:00	52	362	100	5	1	0	1	42	521
17:00	62	399	117	6	1	0	2	42	587
18:00	71	410	116	4	0	0	4	41	605
19:00	38	300	116	3	1	0	0	43	458
20:00	12	148	70	5	0	0	0	45	236
21:00	10	132	50	3	0	0	0	45	195
22:00	10	97	43	3	0	0	0	45	153
23:00	4	60	36	2	0	0	0	47	102
<b>TOTALE DIURNO</b>	451	3732	1221	57	6	0	16	43	5482
<b>TOTALE NOTTURNO</b>	93	914	403	19	3	0	1	45	1434
<b>TOTALE GENERALE</b>	544	4646	1624	77	8	0	17	43	6916

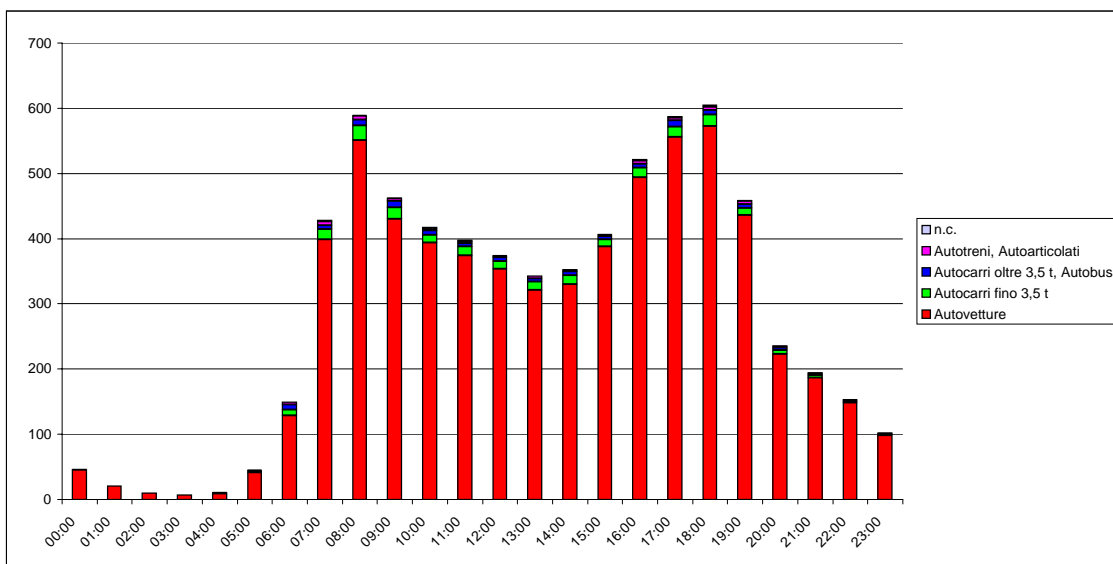
Ora	Media Settimanale							Velocità media	Totale
	< 30 km/h	30 - 50 km/h	50 - 70 km/h	70 - 90 km/h	90 - 130 km/h	> 130 km/h	n.c.		
<b>TOTALE DIURNO</b>	382	3350	1134	53	6	0	13	43	4938
<b>TOTALE NOTTURNO</b>	88	896	412	23	3	0	1	45	1424
<b>TOTALE GENERALE</b>	471	4246	1546	77	9	0	14	43	6362

# COMUNE DI COLOGNO MONZESE

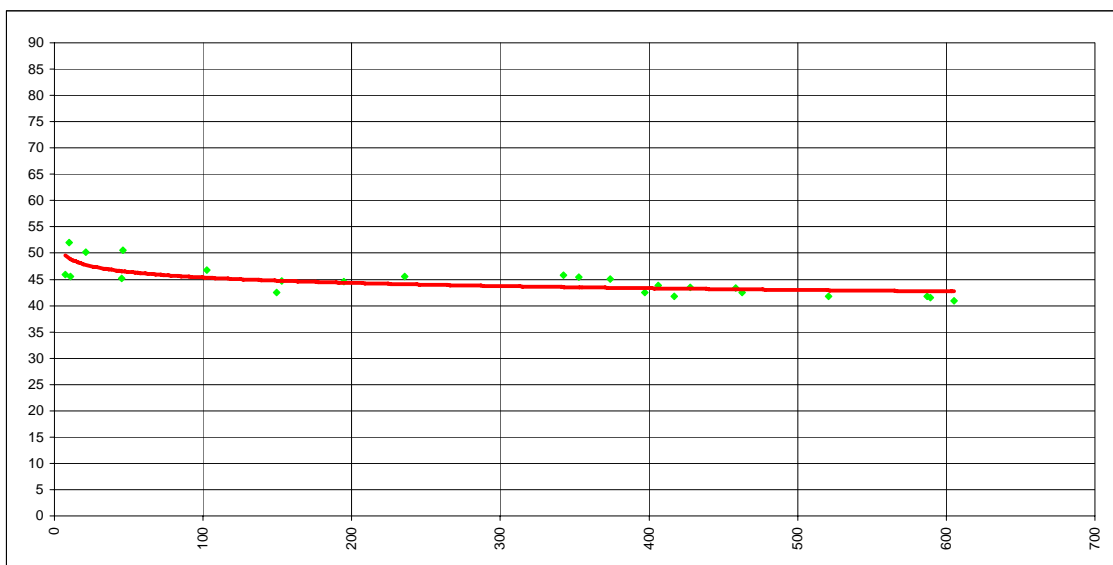
## Rilievi di traffico

STRADA: Via Quattro Strade  
 SEZIONE: 01  
 PROGR. KM.: -  
 DIREZIONE: Bidirezionale  
 LOCALITA': Cologno Monzese  
 PERIODO: da mercoledì 16 aprile a mercoledì 23 aprile 2008

ISTOGRAMMA DEI FLUSSI VEICOLARI PER CLASSI DI LUNGHEZZA - MEDIA FERIALE



CURVA FLUSSO-VELOCITA' MEDIA - MEDIA FERIALE



COMUNE DI COLOGNO MONZESE

Rilievi di traffico

STRADA: Via Quattro Strade  
 SEZIONE: 01  
 PROGR. KM.: -  
 DIREZIONE: A Corso Roma  
 LOCALITA': Cologno Monzese  
 PERIODO: da mercoledì 16 aprile a mercoledì 23 aprile 2008  
 RILEVATORE N: 200-1003

DISTRIBUZIONE DEI FLUSSI VEICOLARI PER CLASSI DI LUNGHEZZA

Ora	Lunedì						Martedì						Mercoledì						Giovedì						Venerdì						Sabato						Domenica					
	Autovetture	Autocarri fino 3,5 t	Autocarri oltre 3,5 t, Autobus	Autotreni, Autoarticolati	n.c.	Totale	Autovetture	Autocarri fino 3,5 t	Autocarri oltre 3,5 t, Autobus	Autotreni, Autoarticolati	n.c.	Totale	Autovetture	Autocarri fino 3,5 t	Autocarri oltre 3,5 t, Autobus	Autotreni, Autoarticolati	n.c.	Totale	Autovetture	Autocarri fino 3,5 t	Autocarri oltre 3,5 t, Autobus	Autotreni, Autoarticolati	n.c.	Totale	Autovetture	Autocarri fino 3,5 t	Autocarri oltre 3,5 t, Autobus	Autotreni, Autoarticolati	n.c.	Totale	Autovetture	Autocarri fino 3,5 t	Autocarri oltre 3,5 t, Autobus	Autotreni, Autoarticolati	n.c.	Totale						
00:00	26	0	0	0	0	26	13	0	0	0	0	13	17	0	0	0	0	17	29	0	0	0	0	29	21	0	0	0	0	21	37	0	0	0	0	37	43	0	0	0	0	43
01:00	9	0	0	0	0	9	9	0	0	0	0	9	13	0	0	0	0	13	12	0	0	1	0	13	5	0	0	0	0	5	30	0	0	0	0	30	28	0	0	0	0	28
02:00	6	0	0	0	0	6	2	0	0	0	0	2	4	0	0	0	0	4	2	0	0	0	0	2	7	0	0	0	0	7	12	0	0	0	0	12	25	1	0	0	0	26
03:00	2	0	0	0	0	2	2	1	0	0	0	3	5	1	0	0	0	6	1	1	0	0	0	2	7	0	0	0	0	7	10	0	0	0	0	10	20	0	1	0	0	21
04:00	3	1	0	0	0	4	5	1	0	0	0	6	1	0	1	1	0	3	3	0	1	0	0	4	8	0	1	0	0	9	11	1	0	0	0	12	18	0	0	0	0	18
05:00	21	1	0	0	0	22	19	2	0	0	0	21	13	0	0	0	0	13	18	2	0	0	0	20	17	0	1	0	0	18	16	0	0	0	0	16	13	0	0	1	0	14
06:00	61	2	6	2	1	72	68	2	4	1	0	75	47	2	7	1	0	57	57	2	4	3	0	66	54	2	1	4	1	62	38	4	5	1	1	49	19	0	2	0	0	21
07:00	148	3	2	2	0	155	129	4	5	3	2	143	129	6	4	1	2	142	137	8	3	1	0	149	136	2	2	4	1	145	63	3	2	2	1	71	10	0	0	0	1	11
08:00	213	11	3	2	0	229	177	4	1	3	0	185	167	7	2	1	2	179	160	8	4	2	2	176	189	9	2	3	0	203	85	3	2	0	0	90	39	1	0	0	1	41
09:00	170	8	3	1	1	183	180	4	1	3	0	188	178	5	0	2	0	185	151	6	4	2	1	164	174	13	3	2	0	192	144	2	1	0	0	147	79	0	1	0	0	80
10:00	166	5	3	2	0	176	189	3	0	1	0	193	188	4	3	0	1	196	212	4	5	0	1	222	211	4	1	1	2	219	189	6	1	1	0	197	98	3	0	1	0	102
11:00	164	4	4	0	2	174	149	4	4	1	0	158	180	5	2	4	0	191	188	8	1	1	1	199	197	4	4	3	3	211	225	4	7	1	1	238	151	2	1	1	0	155
12:00	196	6	4	1	0	207	209	4	1	1	0	215	171	2	3	1	1	178	190	5	2	0	0	197	195	10	1	2	3	211	249	0	1	2	1	253	152	3	1	1	1	158
13:00	152	5	2	0	0	159	141	7	1	2	0	151	141	4	4	1	0	150	151	4	2	2	0	159	155	5	2	1	0	163	130	1	1	1	0	133	90	1	0	1	0	92
14:00	145	7	1	2	0	155	137	6	3	1	1	148	157	3	3	2	2	167	127	6	3	2	1	139	168	2	3	1	0	174	139	2	1	2	0	144	92	0	1	0	0	93
15:00	164	6	0	2	0	172	202	2	3	1	0	208	187	4	5	1	1	198	178	4	2	0	1	185	191	4	1	1	0	197	206	4	2	0	0	212	119	2	0	0	1	122
16:00	248	6	2	1	2	259	230	5	1	1	0	238	224	3	0	4	1	232	259	6	1	0	0	266	262	10	0	3	0	275	180	6	3	1	0	190	112	1	1	0	0	114
17:00	245	11	2	1	2	261	271	4	5	1	2	283	308	4	5	2	2	321	295	8	4	0	4	311	257	6	4	0	1	268	231	5	2	1	1	240	151	4	1	0	0	156
18:00	280	10	2	3	2	297	273	5	2	2	5	287	269	8	1	2	2	282	270	3	2	2	3	280	303	14	3	3	6	329	215	5	1	1	0	222	150	2	1	0	0	153
19:00	190	5	4	2	0	201	215	5	3	2	0	225	201	5	3	0	2	211	224	5	3	1	0	233	192	8	1	4	0	205	211	2	2	3	0	218	138	0	0	1	0	139
20:00	96	3	3	1	0	103	103	1	2	2	0	108	100	2	1	1	0	104	93	1	3	1	0	98	119	1	3	0	0	123	117	1	2	0	0	120	96	4	3	1	0	104
21:00	63	0	3	0	0	66	98	3	0	1	0	102	80	0	1	1	0	82	89	0	1	0	0	90	72	1	2	1	0	76	93	2	2	0	0	97	65	0	1	0	0	66
22:00	53	0	1	1	1	56	80	2	0	0	0	82	68	0	1	1	0	70	72	1	1	0	0	74	95	1	1	0	0	97	84	1	1	0	0	86	59	0	2	0	0	61
23:00	27	0	1	0	0	28	53	0	1	1	0	55	50	0	1	1	0	52	58	2	2	0	0	62	56	0	1	0	0	57	72	2	0	0	1	75	49	0	2	2	0	53
0-24	2848	94	46	23	11	3022	2954	69	37	27	11	3098	2898	65	47	27	16	3053	2976	84	48	18	14	3140	3091	96	37	33	17	3274	2787	54	36	16	6	2899	1816	24	18	9	4	1871
7-19	2291	82	28	17	9	2427	2287	52	27	20	11	2397	2299	55	32	21	14	2421	2318	70	33	12	14	2447	2438	83	26	24	16	2587	2056	41	24	12	4	2137	1243	19	7	4	4	1277

**COMUNE DI COLOGNO MONZESE**  
Rilevi di traffico

STRADA: Via Quattro Strade  
 SEZIONE: 01  
 PROGR. KM.: -  
 DIREZIONE: A Corso Roma  
 LOCALITA': Cologno Monzese  
 PERIODO: da mercoledì 16 aprile a mercoledì 23 aprile 2008  
 RILEVATORE N: 200-1003

DISTRIBUZIONE DEI FLUSSI VEICOLARI PER CLASSI DI VELOCITA'

Ora	Lunedì								Martedì								Mercoledì								Giovedì													
	< 30 km/h	30 - 50 km/h	50 - 70 km/h	70 - 90 km/h	90 - 110 km/h	> 110 km/h	n.c.	Velocità media [km/h]	Totale	< 30 km/h	30 - 50 km/h	50 - 70 km/h	70 - 90 km/h	90 - 110 km/h	> 110 km/h	n.c.	Velocità media [km/h]	Totale	< 30 km/h	30 - 50 km/h	50 - 70 km/h	70 - 90 km/h	90 - 110 km/h	> 110 km/h	n.c.	Velocità media [km/h]	Totale	< 30 km/h	30 - 50 km/h	50 - 70 km/h	70 - 90 km/h	90 - 110 km/h	> 110 km/h	n.c.	Velocità media [km/h]	Totale		
00:00	0	12	13	1	0	0	0	52	26	0	9	3	1	0	0	0	48	13	0	12	3	2	0	0	0	0	48	17	0	18	9	2	0	0	0	0	49	29
01:00	0	5	4	0	0	0	0	49	9	1	8	0	0	0	0	0	37	9	0	6	7	0	0	0	0	51	13	2	9	2	0	0	0	0	39	13		
02:00	0	5	1	0	0	0	0	43	6	0	0	1	1	0	0	0	70	2	0	2	2	0	0	0	0	50	4	0	1	0	1	0	0	0	60	2		
03:00	0	2	0	0	0	0	0	40	2	0	3	0	0	0	0	0	40	3	0	4	2	0	0	0	0	47	6	0	2	0	0	0	0	0	40	2		
04:00	1	3	0	0	0	0	0	34	4	1	5	0	0	0	0	0	36	6	0	2	1	0	0	0	0	47	3	0	3	0	1	0	0	0	50	4		
05:00	1	14	7	0	0	0	0	45	22	1	13	6	1	0	0	0	46	21	0	11	2	0	0	0	0	43	13	1	13	6	0	0	0	0	45	20		
06:00	11	55	5	0	0	0	1	37	72	16	42	17	0	0	0	0	39	75	6	42	9	0	0	0	0	41	57	10	49	7	0	0	0	0	38	66		
07:00	17	116	19	3	0	0	0	40	155	18	110	13	0	0	2	38	143	14	104	22	0	0	0	2	40	142	22	105	20	2	0	0	0	40	149			
08:00	66	148	13	2	0	0	0	34	229	25	140	20	0	0	0	0	39	185	35	120	20	2	0	0	2	37	179	52	107	15	0	0	0	2	34	176		
09:00	24	145	13	0	0	0	1	38	183	37	133	17	1	0	0	0	37	188	34	129	22	0	0	0	0	38	185	24	123	15	1	0	0	1	38	164		
10:00	17	143	16	0	0	0	0	39	176	26	151	16	0	0	0	0	38	193	17	157	20	1	0	0	1	40	196	32	168	21	0	0	0	1	38	222		
11:00	20	129	20	3	0	0	2	40	174	10	124	23	1	0	0	0	42	158	26	138	24	3	0	0	0	40	191	35	143	20	0	0	0	1	37	199		
12:00	23	152	30	2	0	0	0	41	207	14	167	31	3	0	0	0	42	215	6	130	39	2	0	0	1	44	178	13	144	40	0	0	0	0	42	197		
13:00	12	129	17	1	0	0	0	41	159	16	108	27	0	0	0	0	41	151	9	116	25	0	0	0	0	42	150	10	111	37	1	0	0	0	43	159		
14:00	12	119	23	1	0	0	0	41	155	4	113	29	1	0	0	1	43	148	18	116	31	0	0	0	2	41	167	9	103	25	1	0	0	1	42	139		
15:00	12	130	30	0	0	0	0	42	172	27	154	27	0	0	0	0	39	208	11	160	26	0	0	0	1	41	198	25	135	23	1	0	0	1	39	185		
16:00	56	186	15	0	0	0	2	35	259	23	181	32	1	0	0	1	40	238	33	175	22	1	0	0	1	38	232	33	211	20	2	0	0	0	39	266		
17:00	54	178	25	2	0	0	2	37	261	50	204	26	1	0	0	2	37	283	55	236	27	1	0	0	2	37	321	58	217	32	0	0	0	4	37	311		
18:00	59	209	27	0	0	0	2	37	297	57	197	27	1	0	0	5	36	287	46	208	25	1	0	0	2	38	282	49	200	26	2	0	0	3	37	280		
19:00	33	147	21	0	0	0	0	38	201	29	163	33	0	0	0	0	40	225	33	142	34	0	0	0	2	39	211	44	169	20	0	0	0	0	37	233		
20:00	12	83	7	1	0	0	0	39	103	10	81	15	2	0	0	0	41	108	13	74	16	1	0	0	0	40	104	6	69	22	1	0	0	0	43	98		
21:00	4	53	9	0	0	0	0	41	66	5	81	14	2	0	0	0	42	102	8	63	11	0	0	0	0	40	82	10	62	18	0	0	0	0	41	90		
22:00	8	36	11	0	0	0	1	40	56	12	54	16	0	0	0	0	40	82	9	49	12	0	0	0	0	40	70	7	57	9	1	0	0	0	41	74		
23:00	2	20	6	0	0	0	0	43	28	3	33	18	1	0	0	0	46	55	3	30	18	1	0	0	0	46	52	0	48	14	0	0	0	0	45	62		
0-24	444	2219	332	16	0	0	11	39	3022	385	2274	411	17	0	0	11	40	3098	376	2226	420	15	0	0	16	40	3053	442	2267	401	16	0	0	14	39	3140		
7-19	372	1784	248	14	0	0	9	38	2427	307	1782	288	9	0	0	11	39	2397	304	1789	303	11	0	0	14	39	2421	362	1767	294	10	0	0	14	39	2447		

## COMUNE DI COLOGNO MONZESE

### Rilievi di traffico

STRADA: Via Quattro Strade  
 SEZIONE: 01  
 PROGR. KM.: -  
 DIREZIONE: A Corso Roma  
 LOCALITA': Cologno Monzese  
 PERIODO: da mercoledì 16 aprile a mercoledì 23 aprile 2008  
 RILEVATORE N: 200-1003

#### DISTRIBUZIONE DEI FLUSSI VEICOLARI PER CLASSI DI VELOCITA'

Ora	Venerdi								Sabato								Domenica											
	< 30 km/h	30 - 50 km/h	50 - 70 km/h	70 - 90 km/h	90 - 110 km/h	> 110 km/h	n.c.	Velocità media [km/h]	Totale	< 30 km/h	30 - 50 km/h	50 - 70 km/h	70 - 90 km/h	90 - 110 km/h	> 110 km/h	n.c.	Velocità media [km/h]	Totale	< 30 km/h	30 - 50 km/h	50 - 70 km/h	70 - 90 km/h	90 - 110 km/h	> 110 km/h	n.c.	Velocità media [km/h]	Totale	
00:00	0	13	8	0	0	0	0	48	21	3	26	8	0	0	0	0	42	37	1	29	11	2	0	0	0	0	46	43
01:00	0	3	2	0	0	0	0	48	5	0	17	12	1	0	0	0	49	30	1	18	8	1	0	0	0	0	46	28
02:00	0	3	4	0	0	0	0	51	7	0	9	3	0	0	0	0	45	12	0	16	9	1	0	0	0	0	48	26
03:00	1	5	1	0	0	0	0	39	7	1	7	2	0	0	0	0	42	10	1	14	5	1	0	0	0	0	45	21
04:00	2	2	4	1	0	0	0	48	9	2	3	7	0	0	0	0	48	12	0	12	6	0	0	0	0	0	47	18
05:00	2	9	7	0	0	0	0	45	18	0	11	5	0	0	0	0	46	16	1	7	4	2	0	0	0	0	50	14
06:00	10	44	6	1	0	0	1	38	62	12	28	8	0	0	0	1	36	49	0	16	5	0	0	0	0	0	45	21
07:00	20	109	15	0	0	0	1	38	145	6	55	9	0	0	0	1	40	71	4	5	1	0	0	0	1	30	11	
08:00	35	150	18	0	0	0	0	37	203	10	66	13	1	0	0	0	41	90	1	33	6	0	0	0	0	1	41	41
09:00	27	151	14	0	0	0	0	38	192	9	114	24	0	0	0	0	42	147	6	59	15	0	0	0	0	0	42	80
10:00	24	180	13	0	0	0	2	38	219	22	149	24	2	0	0	0	40	197	11	73	18	0	0	0	0	0	41	102
11:00	45	152	11	0	0	0	3	35	211	26	190	21	0	0	0	1	39	238	17	115	21	2	0	0	0	0	40	155
12:00	23	154	29	2	0	0	3	40	211	36	188	27	1	0	0	1	39	253	15	118	24	0	0	0	0	1	40	158
13:00	18	118	26	1	0	0	0	41	163	8	102	22	1	0	0	0	42	133	10	62	20	0	0	0	0	0	42	92
14:00	6	134	33	1	0	0	0	43	174	10	99	34	1	0	0	0	43	144	8	62	23	0	0	0	0	0	43	93
15:00	24	148	25	0	0	0	0	39	197	30	154	23	5	0	0	0	40	212	5	101	15	0	0	0	0	1	41	122
16:00	57	196	22	0	0	0	0	36	275	30	135	24	1	0	0	0	39	190	8	92	14	0	0	0	0	0	41	114
17:00	32	211	24	0	0	0	1	39	268	38	177	24	0	0	0	1	38	240	16	117	23	0	0	0	0	0	40	156
18:00	92	208	19	4	0	0	6	34	329	26	174	21	1	0	0	0	39	222	15	115	22	1	0	0	0	0	41	153
19:00	26	144	33	2	0	0	0	40	205	31	150	37	0	0	0	0	40	218	8	106	23	2	0	0	0	0	42	139
20:00	9	98	16	0	0	0	0	41	123	11	87	21	1	0	0	0	42	120	21	65	17	1	0	0	0	0	39	104
21:00	5	61	10	0	0	0	0	41	76	12	69	16	0	0	0	0	40	97	5	52	9	0	0	0	0	0	41	66
22:00	12	77	8	0	0	0	0	39	97	9	59	17	1	0	0	0	42	86	4	48	9	0	0	0	0	0	41	61
23:00	7	41	8	1	0	0	0	40	57	2	51	18	3	0	0	1	45	75	2	25	24	2	0	0	0	0	50	53
0-24	477	2411	356	13	0	0	17	39	3274	334	2120	420	19	0	0	6	40	2899	160	1360	332	15	0	0	4	42	1871	
7-19	403	1911	249	8	0	0	16	38	2587	251	1603	266	13	0	0	4	40	2137	116	952	202	3	0	0	4	41	1277	

COMUNE DI COLOGNO MONZESE

Rilievi di traffico

STRADA: Via Quattro Strade  
 SEZIONE: 01  
 PROGR. KM.: -  
 DIREZIONE: B Via Galilei  
 LOCALITA': Cologno Monzese  
 PERIODO: da mercoledì 16 aprile a mercoledì 23 aprile 2008  
 RILEVATORE N: 200-0628

DISTRIBUZIONE DEI FLUSSI VEICOLARI PER CLASSI DI LUNGHEZZA

Ora	Lunedì						Martedì						Mercoledì						Giovedì						Venerdì						Sabato						Domenica					
	Autovetture	Autocarri fino 3,5 t	Autocarri oltre 3,5 t, Autobus	Autotreni, Autocaricollati	n.c.	Totale	Autovetture	Autocarri fino 3,5 t	Autocarri oltre 3,5 t, Autobus	Autotreni, Autocaricollati	n.c.	Totale	Autovetture	Autocarri fino 3,5 t	Autocarri oltre 3,5 t, Autobus	Autotreni, Autocaricollati	n.c.	Totale	Autovetture	Autocarri fino 3,5 t	Autocarri oltre 3,5 t, Autobus	Autotreni, Autocaricollati	n.c.	Totale	Autovetture	Autocarri fino 3,5 t	Autocarri oltre 3,5 t, Autobus	Autotreni, Autocaricollati	n.c.	Totale	Autovetture	Autocarri fino 3,5 t	Autocarri oltre 3,5 t, Autobus	Autotreni, Autocaricollati	n.c.	Totale						
00:00	23	0	0	1	0	24	17	0	1	0	0	18	18	1	1	0	0	20	33	0	1	0	0	34	27	0	1	0	0	28	42	0	1	0	0	43	57	1	1	0	0	59
01:00	7	0	0	0	0	7	10	1	0	0	0	11	11	0	0	0	0	11	16	1	0	0	0	17	10	0	0	0	0	10	24	1	0	0	0	25	41	3	0	0	44	
02:00	6	0	0	0	0	6	8	0	0	0	0	8	5	0	0	0	0	5	4	0	0	0	0	4	6	0	0	0	0	6	16	1	0	0	0	17	27	0	2	0	29	
03:00	1	0	0	0	0	1	1	0	0	0	0	1	2	0	0	0	0	2	7	0	0	0	0	7	5	0	0	0	0	5	9	0	0	0	0	9	33	1	0	0	34	
04:00	3	0	1	0	0	4	5	1	0	0	0	6	4	0	0	0	0	4	4	1	0	0	0	5	8	0	1	0	0	9	7	1	0	0	0	8	15	0	0	0	15	
05:00	25	1	1	0	0	27	26	1	2	0	0	29	21	5	0	0	0	26	27	0	0	0	0	27	21	2	1	0	0	24	20	1	0	0	0	21	7	0	0	0	7	
06:00	78	4	2	2	0	86	80	4	4	1	0	89	62	6	3	1	0	72	71	10	3	2	0	86	67	6	7	2	0	82	32	3	2	0	0	37	16	1	2	0	19	
07:00	277	9	1	3	4	294	272	14	3	4	1	294	254	7	6	3	0	270	261	14	2	3	0	280	252	8	2	5	0	267	86	6	2	2	0	96	21	1	0	1	23	
08:00	378	16	3	4	0	401	366	15	9	3	1	394	386	11	6	5	0	408	358	16	8	3	0	385	358	18	6	3	1	386	132	4	3	0	0	139	43	2	0	1	46	
09:00	289	14	7	3	0	313	256	10	6	3	0	275	222	9	7	1	1	240	252	12	6	2	1	273	276	11	11	2	0	300	172	5	3	1	0	181	87	4	1	1	93	
10:00	203	3	3	3	1	213	201	8	8	1	1	219	173	9	6	2	0	190	217	11	4	1	0	233	210	5	5	3	1	224	222	3	3	1	1	230	91	3	1	2	97	
11:00	194	6	1	1	0	202	178	9	4	1	0	192	195	7	3	1	0	206	217	9	2	1	0	229	210	11	0	3	0	224	223	8	4	2	0	237	136	1	2	0	139	
12:00	154	4	4	1	0	163	149	3	3	1	0	156	172	7	3	2	0	184	169	11	3	0	0	183	164	5	5	2	0	176	200	3	1	1	0	205	156	2	0	2	160	
13:00	179	7	4	3	0	193	152	4	2	1	0	159	178	5	5	3	0	191	165	11	4	1	0	181	192	9	3	2	0	206	172	4	2	1	0	179	71	3	2	0	76	
14:00	150	5	3	1	0	159	200	9	2	1	0	212	200	15	5	0	1	221	169	6	2	2	0	179	195	11	3	0	0	209	190	9	0	1	0	200	97	5	0	0	102	
15:00	187	4	1	1	0	193	221	5	2	1	0	229	207	7	2	2	1	219	207	8	5	1	0	221	196	10	4	0	0	210	197	4	6	1	0	208	131	3	0	4	138	
16:00	280	8	4	3	0	295	240	6	8	3	0	257	248	10	2	4	0	264	226	12	4	4	0	246	252	8	7	4	2	273	236	8	4	2	0	250	135	1	0	1	137	
17:00	236	11	2	2	0	251	288	10	4	3	0	305	274	12	7	5	0	298	308	7	9	1	0	325	297	6	6	3	0	312	211	9	4	0	0	224	170	3	2	2	177	
18:00	303	8	4	2	0	317	294	5	7	2	0	308	259	13	8	5	0	285	314	9	2	1	0	326	297	11	4	3	0	315	239	6	1	3	0	249	147	3	0	1	151	
19:00	214	4	4	2	0	224	236	7	4	4	0	251	229	7	6	3	0	245	240	5	2	3	0	250	237	6	0	3	0	246	201	3	3	1	0	208	148	2	1	2	153	
20:00	97	5	1	2	0	105	144	8	2	3	0	157	139	2	2	2	0	145	102	5	0	2	0	109	121	2	2	1	0	126	133	4	0	1	0	138	96	3	1	1	103	
21:00	85	2	2	1	0	90	108	4	1	1	0	114	105	4	1	1	0	111	119	2	3	2	0	126	115	1	0	1	0	117	100	2	2	0	0	104	74	2	1	0	77	
22:00	70	0	0	1	0	71	70	0	0	1	0	71	63	2	1	1	0	67	71	1	2	0	0	74	100	2	0	1	0	103	100	2	1	2	0	105	70	1	1	0	72	
23:00	29	0	0	1	0	30	57	2	0	1	0	60	53	0	0	2	0	55	43	2	2	0	0	47	63	1	0	2	0	66	74	2	0	0	0	76	36	3	1	0	40	
0-24	3468	111	48	37	5	3669	3579	126	72	35	3	3815	3480	139	74	43	3	3739	3600	153	64	29	1	3847	3679	133	68	40	4	3924	3038	89	42	19	1	3189	1907	48	18	18	0	1991
7-19	2830	95	37	27	5	2994	2817	98	58	24	3	3000	2768	112	60	33	3	2976	2863	126	51	20	1	3061	2899	113	56	40	4	3102	2280	69	33	15	1	2398	1285	31	8	15	0	1339



## COMUNE DI COLOGNO MONZESE

### Rilevi di traffico

**STRADA:** Via Quattro Strade  
**SEZIONE:** 01  
**PROGR. KM.:** -  
**DIREZIONE:** B Via Galilei  
**LOCALITA':** Cologno Monzese  
**PERIODO:** da mercoledì 16 aprile a mercoledì 23 aprile 2008  
**RILEVATORE N:** 200-0628

#### DISTRIBUZIONE DEI FLUSSI VEICOLARI PER CLASSI DI VELOCITA'

Ora	Lunedì								Martedì								Mercoledì								Giovedì												
	< 30 km/h	30 - 50 km/h	50 - 70 km/h	70 - 90 km/h	90 - 110 km/h	> 110 km/h	n.c.	Velocità media [km/h]	Totale	< 30 km/h	30 - 50 km/h	50 - 70 km/h	70 - 90 km/h	90 - 110 km/h	> 110 km/h	n.c.	Velocità media [km/h]	Totale	< 30 km/h	30 - 50 km/h	50 - 70 km/h	70 - 90 km/h	90 - 110 km/h	> 110 km/h	n.c.	Velocità media [km/h]	Totale	< 30 km/h	30 - 50 km/h	50 - 70 km/h	70 - 90 km/h	90 - 110 km/h	> 110 km/h	n.c.	Velocità media [km/h]	Totale	
00:00	0	12	12	0	0	0	0	50	24	0	6	12	0	0	0	0	53	18	0	10	10	0	0	0	0	0	50	20	0	12	22	0	0	0	0	53	34
01:00	0	1	6	0	0	0	0	57	7	0	3	8	0	0	0	0	55	11	0	6	4	1	0	0	0	51	11	0	4	11	1	1	0	0	59	17	
02:00	0	4	2	0	0	0	0	47	6	0	6	2	0	0	0	0	45	8	0	0	5	0	0	0	60	5	0	1	3	0	0	0	0	55	4		
03:00	0	0	1	0	0	0	0	60	1	0	0	1	0	0	0	0	60	1	0	1	1	0	0	0	50	2	0	5	2	0	0	0	0	46	7		
04:00	0	3	1	0	0	0	0	45	4	0	6	0	0	0	0	0	40	6	0	3	1	0	0	0	45	4	0	1	3	0	1	0	0	64	5		
05:00	0	20	7	0	0	0	0	45	27	1	21	7	0	0	0	0	44	29	0	18	8	0	0	0	46	26	0	17	9	1	0	0	0	48	27		
06:00	6	63	17	0	0	0	0	42	86	7	47	35	0	0	0	0	46	89	4	46	22	0	0	0	45	72	2	44	39	1	0	0	0	49	86		
07:00	16	194	77	3	0	0	4	44	294	12	194	83	4	0	0	1	45	294	4	171	92	3	0	0	47	270	6	180	92	1	1	0	0	46	280		
08:00	16	305	74	6	0	0	0	43	401	9	287	94	3	0	0	1	44	394	19	271	113	4	1	0	45	408	27	281	75	2	0	0	0	42	385		
09:00	8	225	78	2	0	0	0	45	313	11	178	81	3	2	0	0	46	275	11	141	83	4	0	0	46	240	13	151	100	7	1	0	1	47	273		
10:00	10	153	49	0	0	0	1	43	213	8	139	65	6	0	0	1	46	219	3	137	49	1	0	0	45	190	7	158	67	1	0	0	0	45	233		
11:00	5	137	54	6	0	0	0	46	202	20	117	53	2	0	0	0	43	192	7	132	66	1	0	0	46	206	3	136	87	2	1	0	0	48	229		
12:00	4	91	67	1	0	0	0	48	163	1	82	70	3	0	0	0	50	156	2	97	81	4	0	0	49	184	2	90	83	7	1	0	0	51	183		
13:00	4	119	67	2	1	0	0	47	193	5	72	77	3	2	0	0	50	159	7	79	93	10	2	0	52	191	3	84	86	6	2	0	0	51	181		
14:00	2	101	51	5	0	0	0	47	159	4	119	86	3	0	0	0	48	212	8	120	83	9	0	0	48	221	8	76	87	8	0	0	0	50	179		
15:00	4	128	53	7	1	0	0	47	193	5	141	77	6	0	0	0	47	229	4	128	78	7	1	0	48	219	2	139	77	3	0	0	0	47	221		
16:00	15	208	69	3	0	0	0	44	295	17	159	75	6	0	0	0	45	257	9	158	88	7	2	0	47	264	7	150	86	3	0	0	0	47	246		
17:00	11	165	72	3	0	0	0	45	251	14	205	79	5	2	0	0	45	305	10	189	87	10	2	0	47	298	15	185	120	5	0	0	0	47	325		
18:00	2	221	89	5	0	0	0	46	317	11	212	83	2	0	0	0	45	308	7	169	106	3	0	0	47	285	20	209	96	1	0	0	0	44	326		
19:00	7	143	74	0	0	0	0	46	224	8	146	92	3	2	0	0	47	251	2	119	117	7	0	0	50	245	3	169	76	2	0	0	0	46	250		
20:00	4	73	27	1	0	0	0	45	105	3	76	75	3	0	0	0	50	157	0	60	79	6	0	0	53	145	2	55	49	3	0	0	0	50	109		
21:00	2	58	29	1	0	0	0	46	90	6	62	40	4	2	0	0	48	114	3	52	53	3	0	0	50	111	3	80	43	0	0	0	0	46	126		
22:00	0	37	33	1	0	0	0	50	71	0	42	27	2	0	0	0	49	71	0	26	38	3	0	0	53	67	1	37	32	3	1	0	0	51	74		
23:00	0	20	9	1	0	0	0	47	30	0	33	27	0	0	0	0	49	60	2	20	30	2	1	0	53	55	3	18	23	3	0	0	0	51	47		
0-24	116	2481	1018	47	2	0	5	45	3669	142	2353	1249	58	10	0	3	46	3815	102	2153	1387	85	9	0	3	48	3739	127	2282	1368	60	9	0	1	47	3847	
7-19	97	2047	800	43	2	0	5	45	2994	117	1905	923	46	6	0	3	46	3000	91	1792	1019	63	8	0	3	47	2976	113	1839	1056	46	6	0	1	47	3061	

**COMUNE DI COLOGNO MONZESE**  
Rilievi di traffico

STRADA: Via Quattro Strade  
 SEZIONE: 01  
 Progr. KM.: -  
 DIREZIONE: B Via Galilei  
 LOCALITA': Cologno Monzese  
 PERIODO: da mercoledì 16 aprile a mercoledì 23 aprile 2008  
 RILEVATORE N: 200-0628

DISTRIBUZIONE DEI FLUSSI VEICOLARI PER CLASSI DI VELOCITA'

Ora	Venerdì								Sabato								Domenica											
	< 30 km/h	30 - 50 km/h	50 - 70 km/h	70 - 90 km/h	90 - 110 km/h	> 110 km/h	n.c.	Velocità media [km/h]	Totale	< 30 km/h	30 - 50 km/h	50 - 70 km/h	70 - 90 km/h	90 - 110 km/h	> 110 km/h	n.c.	Velocità media [km/h]	Totale	< 30 km/h	30 - 50 km/h	50 - 70 km/h	70 - 90 km/h	90 - 110 km/h	> 110 km/h	n.c.	Velocità media [km/h]	Totale	
00:00	2	11	12	1	2	0	0	53	28	0	29	13	1	0	0	0	47	43	0	31	27	1	0	0	0	0	50	59
01:00	0	4	6	0	0	0	0	52	10	1	10	13	1	0	0	0	51	25	1	23	17	3	0	0	0	0	50	44
02:00	0	1	4	1	0	0	0	60	6	1	8	7	1	0	0	0	49	17	0	16	10	2	1	0	0	0	52	29
03:00	0	2	2	1	0	0	0	56	5	0	6	3	0	0	0	0	47	9	0	17	14	3	0	0	0	0	52	34
04:00	0	6	3	0	0	0	0	47	9	0	5	3	0	0	0	0	48	8	2	9	4	0	0	0	0	0	42	15
05:00	0	20	4	0	0	0	0	43	24	1	11	8	0	1	0	0	49	21	0	3	3	1	0	0	0	0	54	7
06:00	2	53	26	1	0	0	0	46	82	3	21	13	0	0	0	0	45	37	1	8	10	0	0	0	0	0	49	19
07:00	6	171	88	2	0	0	0	46	267	2	51	42	1	0	0	0	49	96	3	12	8	0	0	0	0	0	44	23
08:00	8	273	97	6	1	0	1	45	386	2	94	40	3	0	0	0	46	139	1	17	25	3	0	0	0	0	53	46
09:00	7	223	68	1	1	0	0	44	300	2	110	67	2	0	0	0	48	181	0	68	23	2	0	0	0	0	46	93
10:00	10	154	57	2	0	0	1	44	224	0	161	65	2	1	0	1	46	230	1	49	43	3	1	0	0	0	50	97
11:00	3	140	78	2	1	0	0	47	224	4	165	68	0	0	0	0	45	237	1	87	49	2	0	0	0	0	47	139
12:00	5	96	71	4	0	0	0	48	176	0	121	77	7	0	0	0	49	205	2	66	89	3	0	0	0	0	52	160
13:00	3	123	78	2	0	0	0	48	206	0	100	76	3	0	0	0	49	179	1	35	39	1	0	0	0	0	50	76
14:00	3	137	65	4	0	0	0	47	209	3	112	81	3	1	0	0	49	200	0	49	49	4	0	0	0	0	51	102
15:00	11	118	75	5	1	0	0	47	210	4	125	74	5	0	0	0	48	208	1	74	63	0	0	0	0	0	49	138
16:00	11	185	71	3	1	0	2	45	273	7	155	81	4	3	0	0	47	250	5	77	50	4	1	0	0	0	48	137
17:00	11	204	93	3	1	0	0	46	312	6	154	56	8	0	0	0	46	224	4	107	61	3	2	0	0	0	48	177
18:00	12	219	82	2	0	0	0	45	315	3	162	78	4	2	0	0	47	249	2	85	60	3	1	0	0	0	49	151
19:00	7	156	79	3	1	0	0	46	246	1	116	86	5	0	0	0	49	208	1	79	69	4	0	0	0	0	50	153
20:00	3	72	44	6	1	0	0	49	126	6	67	58	6	1	0	0	49	138	0	51	44	7	1	0	0	0	52	103
21:00	3	88	22	4	0	0	0	44	117	0	51	48	4	1	0	0	51	104	2	43	26	5	1	0	0	0	49	77
22:00	1	71	27	3	1	0	0	44	103	3	57	43	1	1	0	0	48	105	0	45	26	0	1	0	0	0	48	72
23:00	2	38	26	0	0	0	0	47	66	2	50	20	4	0	0	0	47	76	0	22	18	0	0	0	0	0	49	40
0-24	110	2565	1178	56	11	0	4	46	3924	51	1941	1120	65	11	0	1	48	3189	28	1073	827	54	9	0	0	0	49	1991
7-19	90	2043	923	36	6	0	4	46	3102	33	1510	805	42	7	0	1	47	2398	21	726	559	28	5	0	0	0	49	1339

## COMUNE DI COLOGNO MONZESE

### Rilievi di traffico

**STRADA:** Corso Roma  
**SEZIONE:** 02  
**PROGR. KM.:** -  
**DIREZIONE:** A centro città  
**LOCALITA':** Cologno Monzese  
**PERIODO:** da mercoledì 16 aprile a mercoledì 23 aprile 2008  
**RILEVATORE N:** 200-1003

#### DISTRIBUZIONE DEI FLUSSI VEICOLARI PER CLASSI DI LUNGHEZZA

Ora	Media Feriale									
	Autovetture	Autocarri fino 3,5 t	Autocarri oltre 3,5 t, Autobus	Autotreni, Autoarticolati	n.c.	Totale	% comm	Totale veicoli equivalenti	% periodo	ora di punta
00:00	70	3	1	1	0	74	6%	77	1,0%	
01:00	33	2	0	0	0	35	6%	36	0,5%	
02:00	13	1	0	0	0	15	8%	15	0,2%	
03:00	8	0	0	0	0	8	5%	8	0,1%	
04:00	12	1	0	0	0	13	6%	13	0,2%	
05:00	47	5	4	2	0	58	19%	66	0,9%	
06:00	186	20	13	5	1	225	17%	250	3,3%	
07:00	421	28	13	6	3	471	10%	499	6,7%	
08:00	543	49	20	9	3	624	13%	667	8,9%	HP
09:00	488	46	18	7	3	561	13%	598	8,0%	
10:00	386	38	14	3	2	443	13%	469	6,3%	
11:00	348	28	14	4	2	395	12%	421	5,6%	
12:00	339	27	9	4	1	380	11%	400	5,3%	
13:00	286	22	9	5	1	323	11%	344	4,6%	
14:00	355	30	11	5	1	403	12%	427	5,7%	
15:00	372	32	12	5	1	422	12%	448	6,0%	
16:00	430	31	13	5	1	481	10%	508	6,8%	
17:00	451	31	14	4	2	503	10%	530	7,1%	
18:00	437	27	14	4	3	484	9%	510	6,8%	
19:00	339	20	7	4	3	372	8%	389	5,2%	
20:00	243	12	5	3	0	263	8%	276	3,7%	
21:00	206	10	3	2	0	221	7%	230	3,1%	
22:00	150	10	3	1	0	164	9%	171	2,3%	
23:00	117	5	2	0	0	125	6%	129	1,7%	
<b>TOTALE DIURNO</b>	<b>4856</b>	<b>389</b>	<b>161</b>	<b>62</b>	<b>21</b>	<b>5489</b>	<b>11%</b>	<b>5820</b>	<b>77,8%</b>	
<b>TOTALE NOTTURNO</b>	<b>1423</b>	<b>88</b>	<b>39</b>	<b>19</b>	<b>5</b>	<b>1574</b>	<b>9%</b>	<b>1659</b>	<b>22,2%</b>	
<b>TOTALE GENERALE</b>	<b>6279</b>	<b>477</b>	<b>200</b>	<b>81</b>	<b>27</b>	<b>7063</b>	<b>11%</b>	<b>7480</b>		

Ora	Media Settimanale									
	Autovetture	Autocarri fino 3,5 t	Autocarri oltre 3,5 t, Autobus	Autotreni, Autoarticolati	n.c.	Totale	% comm	Totale veicoli equivalenti	% periodo	
<b>TOTALE DIURNO</b>	<b>4442</b>	<b>340</b>	<b>139</b>	<b>52</b>	<b>18</b>	<b>4991</b>	<b>11%</b>	<b>5277</b>	<b>75,3%</b>	
<b>TOTALE NOTTURNO</b>	<b>1498</b>	<b>87</b>	<b>38</b>	<b>18</b>	<b>4</b>	<b>1645</b>	<b>9%</b>	<b>1727</b>	<b>24,7%</b>	
<b>TOTALE GENERALE</b>	<b>5940</b>	<b>427</b>	<b>178</b>	<b>70</b>	<b>22</b>	<b>6636</b>	<b>10%</b>	<b>7004</b>		

## COMUNE DI COLOGNO MONZESE

### Rilievi di traffico

**STRADA:** Corso Roma  
**SEZIONE:** 02  
**PROGR. KM.:** -  
**DIREZIONE:** A centro città  
**LOCALITA':** Cologno Monzese  
**PERIODO:** da mercoledì 16 aprile a mercoledì 23 aprile 2008  
**RILEVATORE N:** 200-1003

#### DISTRIBUZIONE DEI FLUSSI VEICOLARI PER CLASSI DI VELOCITA'

Ora	Media Feriale							Velocità media	Totale
	< 30 km/h	30 - 50 km/h	50 - 70 km/h	70 - 90 km/h	90 - 110 km/h	> 110 km/h	n.c.		
00:00	3	12	44	13	2	0	0	59	74
01:00	0	6	20	7	1	0	0	62	35
02:00	1	2	6	5	1	0	0	65	15
03:00	0	1	4	3	0	0	0	63	8
04:00	1	2	6	2	1	0	0	58	13
05:00	5	14	30	8	1	0	0	54	58
06:00	13	62	120	26	3	0	1	54	225
07:00	26	214	210	17	2	0	3	49	471
08:00	53	350	201	13	4	0	3	45	624
09:00	54	315	176	12	1	0	3	45	561
10:00	33	236	158	11	3	0	2	46	443
11:00	22	193	166	10	3	0	2	48	395
12:00	19	155	183	20	2	0	1	51	380
13:00	21	117	161	19	4	0	1	51	323
14:00	24	177	183	16	2	0	1	49	403
15:00	29	210	163	17	2	0	1	48	422
16:00	49	276	145	8	1	0	1	44	481
17:00	50	296	143	11	1	0	2	44	503
18:00	52	292	128	8	2	0	3	43	484
19:00	29	196	132	11	2	0	3	46	372
20:00	10	111	129	11	2	0	0	51	263
21:00	13	84	108	14	2	0	0	51	221
22:00	7	49	91	14	3	0	0	54	164
23:00	5	27	76	15	2	0	0	57	125
<b>TOTALE DIURNO</b>	<b>432</b>	<b>2830</b>	<b>2017</b>	<b>162</b>	<b>27</b>	<b>0</b>	<b>21</b>	<b>47</b>	<b>5489</b>
<b>TOTALE NOTTURNO</b>	<b>88</b>	<b>567</b>	<b>766</b>	<b>130</b>	<b>19</b>	<b>0</b>	<b>5</b>	<b>52</b>	<b>1574</b>
<b>TOTALE GENERALE</b>	<b>520</b>	<b>3397</b>	<b>2782</b>	<b>292</b>	<b>47</b>	<b>0</b>	<b>27</b>	<b>48</b>	<b>7063</b>

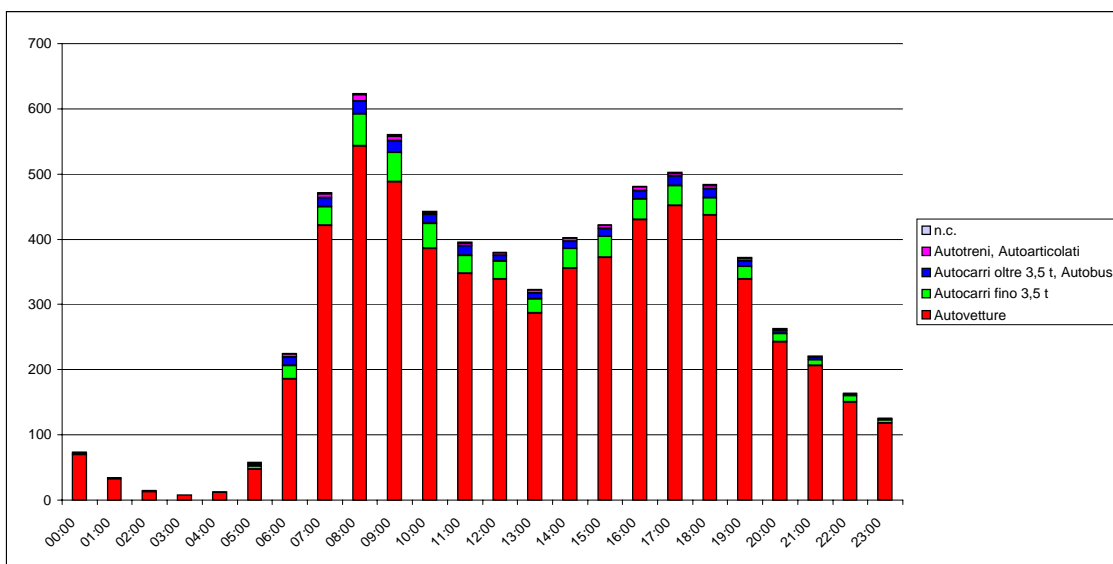
Ora	Media Settimanale							Velocità media	Totale
	< 30 km/h	30 - 50 km/h	50 - 70 km/h	70 - 90 km/h	90 - 110 km/h	> 110 km/h	n.c.		
<b>TOTALE DIURNO</b>	<b>382</b>	<b>2517</b>	<b>1886</b>	<b>159</b>	<b>29</b>	<b>0</b>	<b>18</b>	<b>47</b>	<b>4991</b>
<b>TOTALE NOTTURNO</b>	<b>87</b>	<b>582</b>	<b>815</b>	<b>137</b>	<b>20</b>	<b>0</b>	<b>4</b>	<b>53</b>	<b>1645</b>
<b>TOTALE GENERALE</b>	<b>469</b>	<b>3100</b>	<b>2701</b>	<b>296</b>	<b>49</b>	<b>0</b>	<b>22</b>	<b>48</b>	<b>6636</b>

# COMUNE DI COLOGNO MONZESE

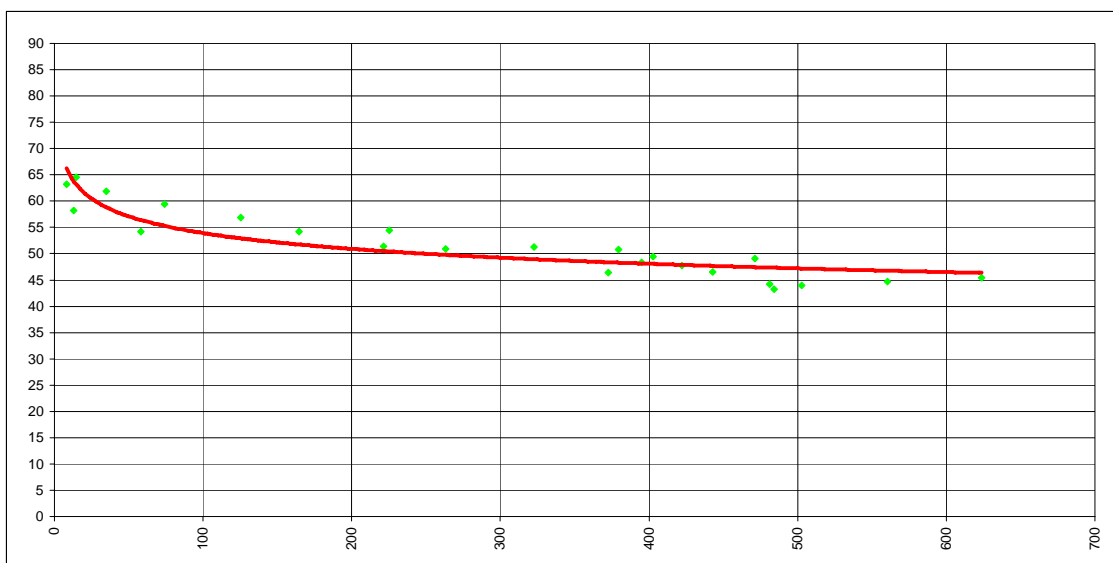
Rilevi di traffico

STRADA: Corso Roma  
 SEZIONE: 02  
 PROGR. KM.: -  
 DIREZIONE: A centro città  
 LOCALITA': Cologno Monzese  
 PERIODO: da mercoledì 16 aprile a mercoledì 23 aprile 2008  
 RILEVATORE N: 200-1003

ISTOGRAMMA DEI FLUSSI VEICOLARI PER CLASSI DI LUNGHEZZA - MEDIA FERIALE



CURVA FLUSSO-VELOCITA' MEDIA - MEDIA FERIALE



## COMUNE DI COLOGNO MONZESE

### Rilievi di traffico

**STRADA:** Corso Roma  
**SEZIONE:** 02  
**PROGR. KM.:** -  
**DIREZIONE:** B periferia  
**LOCALITA':** Cologno Monzese  
**PERIODO:** da mercoledì 16 aprile a mercoledì 23 aprile 2008  
**RILEVATORE N:** 200-0628

#### DISTRIBUZIONE DEI FLUSSI VEICOLARI PER CLASSI DI LUNGHEZZA

Ora	Media Feriale									
	Autovetture	Autocarri fino 3,5 t	Autocarri oltre 3,5 t, Autobus	Autotreni, Autoarticolati	n.c.	Totale	% comm	Totale veicoli equivalenti	% periodo	ora di punta
00:00	49	1	0	0	0	50	1%	50	1,0%	
01:00	29	0	0	0	0	30	1%	30	0,6%	
02:00	12	0	0	0	0	12	5%	13	0,2%	
03:00	9	0	0	0	0	9	4%	9	0,2%	
04:00	13	0	0	0	0	13	5%	14	0,3%	
05:00	40	1	0	1	0	42	5%	44	0,9%	
06:00	93	1	2	1	1	98	4%	102	2,0%	
07:00	219	3	6	2	1	231	5%	240	4,7%	
08:00	230	4	4	1	2	241	4%	247	4,9%	
09:00	274	4	4	0	4	286	3%	292	5,8%	
10:00	282	4	5	1	1	293	3%	301	5,9%	
11:00	291	4	5	1	2	302	3%	310	6,1%	
12:00	300	3	4	1	4	312	3%	319	6,3%	
13:00	249	3	3	0	2	257	3%	261	5,2%	
14:00	258	5	5	1	2	270	4%	277	5,5%	
15:00	309	3	4	1	3	320	2%	326	6,4%	
16:00	348	6	5	2	5	365	3%	374	7,4%	
17:00	370	3	5	3	8	390	3%	399	7,9%	
18:00	362	7	10	3	11	393	5%	409	8,1%	HP
19:00	357	5	6	1	4	373	3%	382	7,5%	
20:00	220	3	3	1	1	229	3%	234	4,6%	
21:00	163	1	2	0	2	169	3%	172	3,4%	
22:00	130	2	1	1	0	133	2%	136	2,7%	
23:00	114	0	1	0	0	117	2%	119	2,3%	
<b>TOTALE DIURNO</b>	3491	49	61	16	46	3662	3%	3756	74,2%	
<b>TOTALE NOTTURNO</b>	1229	15	17	5	9	1275	3%	1303	25,8%	
<b>TOTALE GENERALE</b>	4719	65	78	21	55	4937	3%	5059		

Ora	Media Settimanale									
	Autovetture	Autocarri fino 3,5 t	Autocarri oltre 3,5 t, Autobus	Autotreni, Autoarticolati	n.c.	Totale	% comm	Totale veicoli equivalenti	% periodo	
<b>TOTALE DIURNO</b>	3318	42	53	14	39	3464	3%	3546	72,2%	
<b>TOTALE NOTTURNO</b>	1291	14	17	5	9	1337	3%	1365	27,8%	
<b>TOTALE GENERALE</b>	4609	56	70	19	47	4801	3%	4911		

## COMUNE DI COLOGNO MONZESE

### Rilievi di traffico

**STRADA:** Corso Roma  
**SEZIONE:** 02  
**PROGR. KM.:** -  
**DIREZIONE:** B periferia  
**LOCALITA':** Cologno Monzese  
**PERIODO:** da mercoledì 16 aprile a mercoledì 23 aprile 2008  
**RILEVATORE N:** 200-0628

#### DISTRIBUZIONE DEI FLUSSI VEICOLARI PER CLASSI DI VELOCITA'

Ora	Media Feriale							Velocità media	Totale
	< 30 km/h	30 - 50 km/h	50 - 70 km/h	70 - 90 km/h	90 - 110 km/h	> 110 km/h	n.c.		
00:00	3	22	21	3	0	0	0	50	50
01:00	1	11	14	3	0	0	0	52	30
02:00	1	5	5	1	0	0	0	47	12
03:00	1	2	4	1	0	0	0	53	9
04:00	2	4	6	1	0	0	0	51	13
05:00	3	14	22	4	0	0	0	52	42
06:00	8	51	35	4	0	0	1	47	98
07:00	28	164	37	2	0	0	1	40	231
08:00	37	170	31	1	0	0	2	39	241
09:00	43	206	33	1	0	0	4	38	286
10:00	31	218	40	2	0	0	1	40	293
11:00	42	214	43	1	0	0	2	39	302
12:00	33	213	59	3	0	0	4	41	312
13:00	21	173	58	4	0	0	2	43	257
14:00	27	180	58	3	0	0	2	42	270
15:00	39	231	45	2	0	0	3	40	320
16:00	74	247	36	2	0	0	5	37	365
17:00	96	256	28	1	0	0	8	35	390
18:00	96	251	31	2	0	0	11	35	393
19:00	71	257	39	2	0	0	4	37	373
20:00	22	155	47	4	0	0	1	42	229
21:00	13	112	39	4	0	0	2	43	169
22:00	8	77	44	4	0	0	0	46	133
23:00	5	58	49	4	0	0	0	49	117
<b>TOTALE DIURNO</b>	<b>567</b>	<b>2524</b>	<b>500</b>	<b>25</b>	<b>0</b>	<b>0</b>	<b>46</b>	<b>39</b>	<b>3662</b>
<b>TOTALE NOTTURNO</b>	<b>137</b>	<b>769</b>	<b>325</b>	<b>34</b>	<b>0</b>	<b>0</b>	<b>9</b>	<b>43</b>	<b>1275</b>
<b>TOTALE GENERALE</b>	<b>705</b>	<b>3293</b>	<b>825</b>	<b>59</b>	<b>0</b>	<b>0</b>	<b>55</b>	<b>40</b>	<b>4937</b>

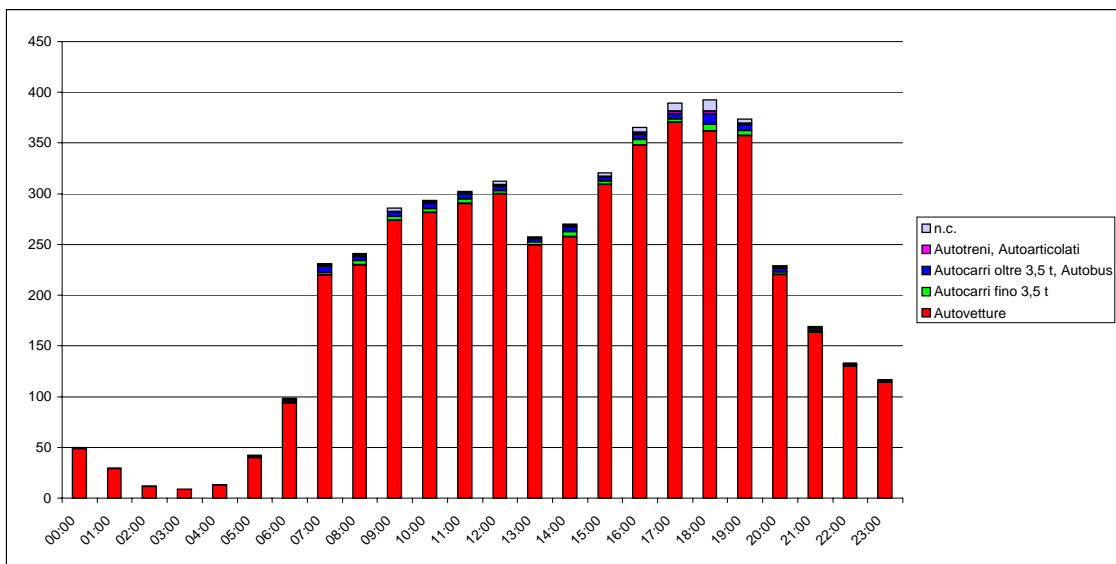
Ora	Media Settimanale							Velocità media	Totale
	< 30 km/h	30 - 50 km/h	50 - 70 km/h	70 - 90 km/h	90 - 110 km/h	> 110 km/h	n.c.		
<b>TOTALE DIURNO</b>	<b>494</b>	<b>2385</b>	<b>520</b>	<b>27</b>	<b>0</b>	<b>0</b>	<b>39</b>	<b>39</b>	<b>3464</b>
<b>TOTALE NOTTURNO</b>	<b>133</b>	<b>800</b>	<b>357</b>	<b>38</b>	<b>0</b>	<b>0</b>	<b>9</b>	<b>44</b>	<b>1337</b>
<b>TOTALE GENERALE</b>	<b>627</b>	<b>3185</b>	<b>877</b>	<b>65</b>	<b>0</b>	<b>0</b>	<b>47</b>	<b>41</b>	<b>4801</b>

# COMUNE DI COLOGNO MONZESE

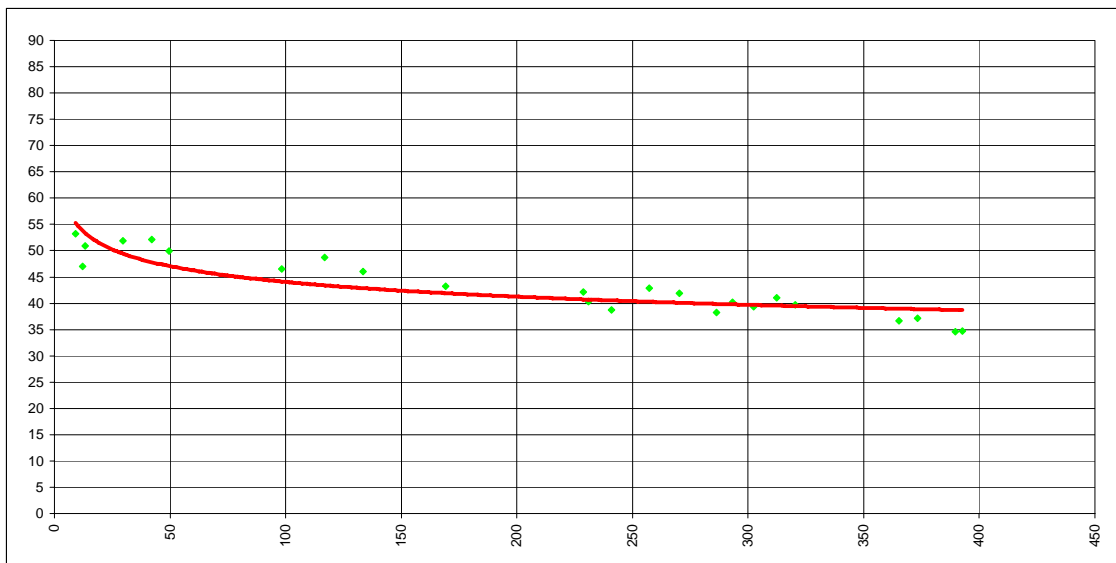
Rilevi di traffico

STRADA: Corso Roma  
 SEZIONE: 02  
 PROGR. KM.: -  
 DIREZIONE: B periferia  
 LOCALITA': Cologno Monzese  
 PERIODO: da mercoledì 16 aprile a mercoledì 23 aprile 2008  
 RILEVATORE N: 200-0628

ISTOGRAMMA DEI FLUSSI VEICOLARI PER CLASSI DI LUNGHEZZA - MEDIA FERIALE



CURVA FLUSSO-VELOCITA' MEDIA - MEDIA FERIALE





## COMUNE DI COLOGNO MONZESE

### Rilievi di traffico

**STRADA:** Corso Roma  
**SEZIONE:** 02  
**PROGR. KM.:** -  
**DIREZIONE:** Bidirezionale  
**LOCALITA':** Cologno Monzese  
**PERIODO:** da mercoledì 16 aprile a mercoledì 23 aprile 2008

#### DISTRIBUZIONE DEI FLUSSI VEICOLARI PER CLASSI DI LUNGHEZZA

Ora	Media Feriale									
	Autovetture	Autocarri fino 3,5 t	Autocarri oltre 3,5 t, Autobus	Autotreni, Autoarticolati	n. c.	Totale	% comm	Totale veicoli equivalenti	% periodo	ora di punta
00:00	118	3	1	1	0	124	4%	126	1,0%	
01:00	61	2	0	0	0	64	4%	66	0,5%	
02:00	25	1	1	0	0	27	7%	28	0,2%	
03:00	16	1	0	0	0	17	5%	18	0,1%	
04:00	25	1	0	0	0	26	5%	27	0,2%	
05:00	87	6	4	3	0	100	13%	110	0,9%	
06:00	279	22	15	6	2	323	13%	352	2,8%	
07:00	641	31	20	7	4	702	8%	739	5,9%	
08:00	773	53	24	10	4	865	10%	914	7,3%	
09:00	761	50	22	7	6	847	9%	890	7,1%	
10:00	668	42	19	5	3	736	9%	770	6,1%	
11:00	638	32	19	5	3	698	8%	730	5,8%	
12:00	638	31	13	5	5	692	7%	719	5,7%	
13:00	536	25	12	5	2	580	7%	605	4,8%	
14:00	613	35	16	6	3	673	8%	705	5,6%	
15:00	681	35	16	6	5	743	8%	774	6,2%	
16:00	778	37	18	7	6	846	7%	882	7,0%	
17:00	822	34	19	7	11	892	7%	929	7,4%	HP
18:00	798	34	24	7	14	877	7%	918	7,3%	
19:00	696	25	13	5	7	746	6%	771	6,1%	
20:00	463	15	8	4	2	492	6%	510	4,1%	
21:00	369	11	6	2	2	390	5%	402	3,2%	
22:00	280	12	4	2	1	298	6%	307	2,4%	
23:00	232	6	4	1	0	242	4%	248	2,0%	
<b>TOTALE DIURNO</b>	8347	438	222	77	67	9151	8%	9576	76,4%	
<b>TOTALE NOTTURNO</b>	2652	104	56	24	15	2850	6%	2962	23,6%	
<b>TOTALE GENERALE</b>	10999	542	277	101	82	12001	8%	12538		

Ora	Media Settimanale									
	Autovetture	Autocarri fino 3,5 t	Autocarri oltre 3,5 t, Autobus	Autotreni, Autoarticolati	n. c.	Totale	% comm	Totale veicoli equivalenti	% periodo	
<b>TOTALE DIURNO</b>	7760	382	192	66	56	8456	8%	8823	74,0%	
<b>TOTALE NOTTURNO</b>	2789	101	55	23	13	2982	6%	3092	26,0%	
<b>TOTALE GENERALE</b>	10549	483	248	89	69	11437	7%	11915		

## COMUNE DI COLOGNO MONZESE

### Rilievi di traffico

**STRADA:** Corso Roma  
**SEZIONE:** 02  
**PROGR. KM.:** -  
**DIREZIONE:** Bidirezionale  
**LOCALITA':** Cologno Monzese  
**PERIODO:** da mercoledì 16 aprile a mercoledì 23 aprile 2008

#### DISTRIBUZIONE DEI FLUSSI VEICOLARI PER CLASSI DI VELOCITA'

Ora	Media Feriale							Velocità media	Totale
	< 30 km/h	30 - 50 km/h	50 - 70 km/h	70 - 90 km/h	90 - 130 km/h	> 130 km/h	n.c.		
00:00	6	34	66	17	2	0	0	56	124
01:00	1	17	34	10	1	0	0	57	64
02:00	2	7	11	6	1	0	0	57	27
03:00	1	3	8	4	0	0	0	58	17
04:00	3	6	13	4	1	0	0	55	26
05:00	8	29	51	12	1	0	0	53	100
06:00	21	113	155	30	3	0	2	52	323
07:00	54	377	247	19	2	0	4	46	702
08:00	89	520	232	15	4	0	4	44	865
09:00	97	521	209	13	1	0	6	43	847
10:00	65	454	199	12	3	0	3	44	736
11:00	64	407	209	12	3	0	3	44	698
12:00	52	368	242	23	2	0	5	46	692
13:00	42	290	219	22	4	0	2	48	580
14:00	51	357	241	19	2	0	3	46	673
15:00	68	441	208	20	2	0	5	44	743
16:00	123	523	181	11	1	0	6	41	846
17:00	146	552	171	12	1	0	11	40	892
18:00	149	543	159	10	2	0	14	39	877
19:00	100	453	171	13	2	0	7	42	746
20:00	32	266	175	15	2	0	2	47	492
21:00	25	196	148	17	2	0	2	48	390
22:00	15	127	135	18	3	0	1	51	298
23:00	10	85	126	19	2	0	0	53	242
<b>TOTALE DIURNO</b>	999	5354	2516	187	27	0	67	44	9151
<b>TOTALE NOTTURNO</b>	225	1336	1091	164	19	0	15	48	2850
<b>TOTALE GENERALE</b>	1224	6690	3607	351	47	0	82	45	12001

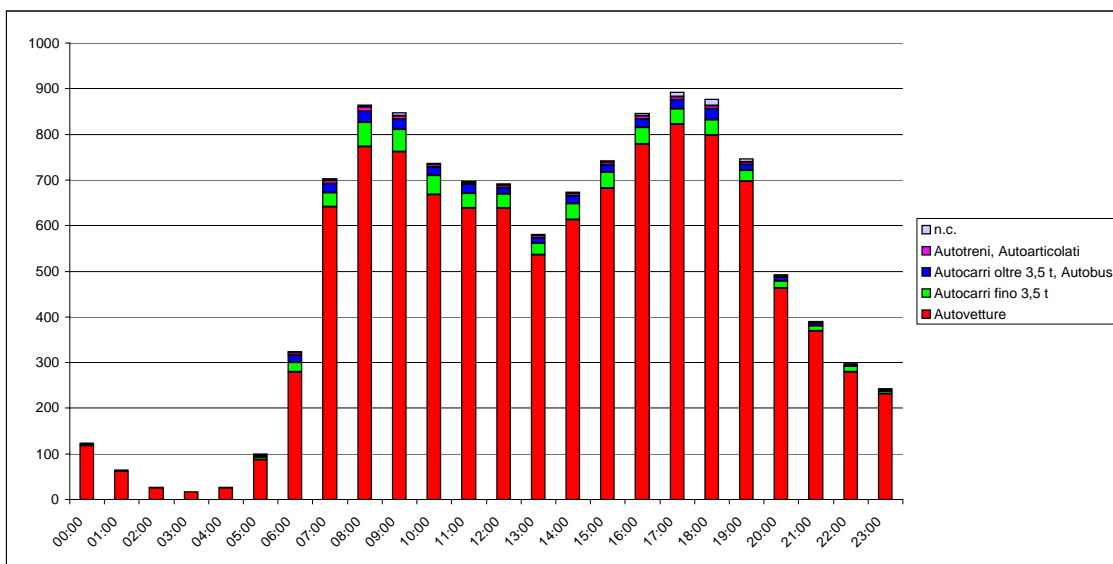
Ora	Media Settimanale							Velocità media	Totale
	< 30 km/h	30 - 50 km/h	50 - 70 km/h	70 - 90 km/h	90 - 130 km/h	> 130 km/h	n.c.		
<b>TOTALE DIURNO</b>	876	4903	2405	186	29	0	56	44	8456
<b>TOTALE NOTTURNO</b>	220	1382	1172	175	20	0	13	49	2982
<b>TOTALE GENERALE</b>	1096	6285	3578	361	49	0	69	45	11437

# COMUNE DI COLOGNO MONZESE

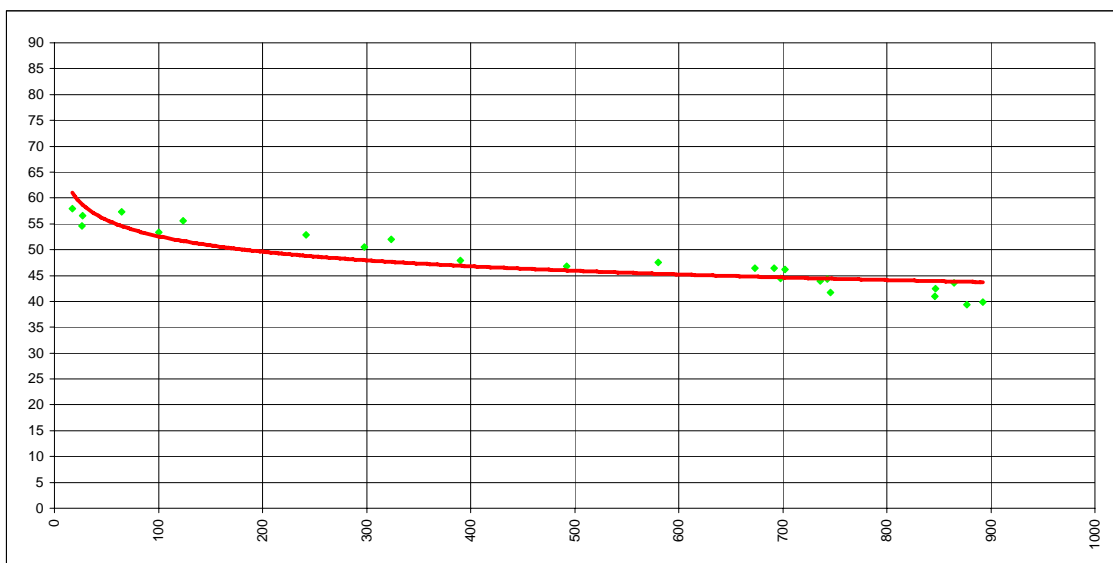
## Rilievi di traffico

STRADA: Corso Roma  
 SEZIONE: 02  
 PROGR. KM.: -  
 DIREZIONE: Bidirezionale  
 LOCALITA': Cologno Monzese  
 PERIODO: da mercoledì 16 aprile a mercoledì 23 aprile 2008

ISTOGRAMMA DEI FLUSSI VEICOLARI PER CLASSI DI LUNGHEZZA - MEDIA FERIALE



CURVA FLUSSO-VELOCITA' MEDIA - MEDIA FERIALE



## COMUNE DI COLOGNO MONZESE

### Rilievi di traffico

**STRADA:** Corso Roma  
**SEZIONE:** 02  
**PROGR. KM.:** -  
**DIREZIONE:** A centro città  
**LOCALITA':** Cologno Monzese  
**PERIODO:** da mercoledì 16 aprile a mercoledì 23 aprile 2008  
**RILEVATORE N:** 200-1003

#### DISTRIBUZIONE DEI FLUSSI VEICOLARI PER CLASSI DI LUNGHEZZA

Ora	Lunedì						Martedì						Mercoledì						Giovedì						Venerdì						Sabato						Domenica					
	Autovetture	Autocarri fino 3,5 l	Autocarri oltre 3,5 l, Autobus	Autotreni, Autoarticolati	n.c.	Totale	Autovetture	Autocarri fino 3,5 l	Autocarri oltre 3,5 l, Autobus	Autotreni, Autoarticolati	n.c.	Totale	Autovetture	Autocarri fino 3,5 l	Autocarri oltre 3,5 l, Autobus	Autotreni, Autoarticolati	n.c.	Totale	Autovetture	Autocarri fino 3,5 l	Autocarri oltre 3,5 l, Autobus	Autotreni, Autoarticolati	n.c.	Totale	Autovetture	Autocarri fino 3,5 l	Autocarri oltre 3,5 l, Autobus	Autotreni, Autoarticolati	n.c.	Totale	Autovetture	Autocarri fino 3,5 l	Autocarri oltre 3,5 l, Autobus	Autotreni, Autoarticolati	n.c.	Totale						
00:00	77	2	2	1	0	82	56	5	1	1	0	63	68	2	0	1	0	71	64	2	2	0	0	68	83	2	0	1	0	86	96	2	0	1	0	99	138	11	2	1	0	152
01:00	36	1	1	0	0	38	26	4	1	0	0	31	25	0	0	1	0	26	39	2	0	0	0	41	37	1	0	0	0	38	75	0	3	0	0	78	144	8	1	0	0	153
02:00	14	0	0	0	0	14	9	0	0	0	0	9	13	4	0	0	0	17	12	0	0	0	0	12	18	1	1	0	0	21	52	5	1	0	0	58	93	4	1	0	0	98
03:00	5	0	0	0	0	5	9	0	0	0	0	9	9	0	0	0	0	9	7	0	0	0	0	7	9	2	0	0	0	11	33	0	1	0	0	34	54	3	2	1	0	60
04:00	9	0	0	0	0	9	14	0	0	0	0	14	16	0	0	0	0	16	9	2	0	0	0	11	13	2	0	0	0	15	33	3	1	0	0	37	40	1	0	0	0	41
05:00	48	4	1	2	0	55	40	8	8	4	0	60	49	2	2	2	1	56	51	5	4	2	0	62	47	5	3	2	0	57	36	2	0	3	0	41	24	0	0	2	0	26
06:00	181	15	17	6	0	219	220	22	11	5	1	259	173	20	10	1	1	205	168	22	16	7	2	215	187	23	10	7	1	228	95	10	7	0	0	112	30	4	2	1	1	38
07:00	419	27	11	3	2	462	457	31	12	10	3	513	418	25	13	5	2	463	421	29	17	5	3	475	392	29	14	6	3	444	154	12	3	3	2	174	44	2	2	1	0	49
08:00	560	53	14	9	1	637	556	61	24	9	5	655	567	44	19	11	2	643	516	46	18	7	4	591	515	42	25	9	2	593	238	23	6	3	2	272	84	13	3	1	0	101
09:00	517	40	20	3	2	582	497	50	14	10	0	571	442	43	13	5	4	507	515	56	21	9	4	605	468	39	20	8	3	538	303	28	12	3	0	346	165	5	3	0	2	175
10:00	366	36	10	3	0	415	397	44	10	2	1	454	390	27	14	2	3	436	398	36	18	4	1	457	379	47	17	6	3	452	381	17	3	2	1	404	246	25	8	2	0	281
11:00	326	25	8	5	4	368	328	25	11	5	1	370	347	28	18	3	1	397	346	29	19	2	2	398	391	32	16	3	1	443	393	27	18	2	3	443	253	12	5	3	0	273
12:00	341	26	10	2	0	379	336	29	8	5	2	380	333	21	7	2	0	363	341	34	11	5	2	393	342	26	8	6	1	383	358	23	12	3	1	397	283	20	3	4	0	310
13:00	261	27	11	7	0	306	278	32	7	3	3	323	240	20	7	4	0	271	295	15	8	4	1	323	358	14	12	7	0	391	279	20	10	1	0	310	175	11	5	1	0	192
14:00	343	14	11	5	0	373	337	28	9	3	3	380	385	46	13	8	0	452	342	29	11	4	0	452	434	28	15	7	0	484	338	14	10	2	0	364	179	7	5	2	0	193
15:00	362	30	8	5	1	406	396	28	19	5	4	452	370	34	13	4	0	421	346	35	11	5	2	399	386	33	8	6	0	433	392	29	14	6	0	441	233	24	0	1	0	258
16:00	447	32	14	1	3	497	424	24	10	7	0	465	445	44	10	5	2	506	401	27	16	7	2	453	434	28	15	7	0	484	400	30	6	5	2	443	270	15	5	0	1	291
17:00	453	25	16	2	2	498	470	37	10	3	0	520	434	27	15	4	1	481	440	36	17	8	3	504	459	29	14	4	5	511	471	25	11	0	1	508	337	12	7	0	0	356
18:00	441	24	17	1	0	483	447	34	8	8	1	498	432	33	16	6	4	491	445	17	12	3	6	483	418	28	15	3	2	466	469	26	11	8	1	515	370	14	9	4	1	398
19:00	315	21	5	5	3	349	365	14	8	5	4	396	352	22	6	3	2	385	324	22	8	5	2	361	340	19	8	2	2	371	400	19	14	4	0	437	339	17	6	3	1	366
20:00	245	8	6	2	1	262	269	8	2	5	1	285	218	16	4	3	0	241	230	15	3	3	0	251	251	14	10	3	0	278	288	15	5	2	0	310	258	13	4	1	0	276
21:00	179	11	4	2	0	196	197	9	5	2	1	214	223	7	4	4	1	239	201	10	3	0	0	214	229	11	1	2	0	243	217	13	6	1	1	238	203	10	4	2	0	219
22:00	139	9	1	1	0	150	155	9	3	1	0	168	113	12	5	2	1	133	155	8	5	0	1	169	188	12	1	1	0	202	231	8	6	3	1	249	151	8	4	2	0	165
23:00	79	2	2	0	0	83	117	6	0	1	0	124	107	5	5	0	0	117	129	5	2	1	0	137	155	8	2	0	0	165	204	5	3	1	0	213	135	7	1	0	0	143
0-24	6163	432	189	65	19	6868	6400	508	181	94	30	7213	6169	482	194	76	25	6946	6195	482	222	81	35	7015	6469	482	212	88	24	7275	5936	356	163	53	15	6523	4248	246	82	32	6	4614
7-19	4836	359	150	46	15	5406	4923	423	142	70	23	5581	4803	392	158	59	19	5431	4806	389	179	63	30	5467	4912	382	176	80	20	5560	4176	274	116	38	13	4617	2639	160	55	19	4	2877

**COMUNE DI COLOGNO MONZESE**  
Rilevi di traffico

STRADA: Corso Roma  
SEZIONE: 02  
PROGR. KM.: -  
DIREZIONE: A centro città  
LOCALITA': Cologno Monzese  
PERIODO: da mercoledì 16 aprile a mercoledì 23 aprile 2008  
RILEVATORE N: 200-1003

DISTRIBUZIONE DEI FLUSSI VEICOLARI PER CLASSI DI VELOCITA'

Ora	Lunedì								Martedì								Mercoledì								Giovedì												
	< 30 km/h	30 - 50 km/h	50 - 70 km/h	70 - 90 km/h	90 - 110 km/h	> 110 km/h	n.c.	Velocità media [km/h]	Totale	< 30 km/h	30 - 50 km/h	50 - 70 km/h	70 - 90 km/h	90 - 110 km/h	> 110 km/h	n.c.	Velocità media [km/h]	Totale	< 30 km/h	30 - 50 km/h	50 - 70 km/h	70 - 90 km/h	90 - 110 km/h	> 110 km/h	n.c.	Velocità media [km/h]	Totale	< 30 km/h	30 - 50 km/h	50 - 70 km/h	70 - 90 km/h	90 - 110 km/h	> 110 km/h	n.c.	Velocità media [km/h]	Totale	
00:00	4	16	54	7	1	0	0	56	82	2	7	35	16	3	0	0	63	63	2	9	42	15	3	0	0	0	62	71	5	8	48	7	0	0	0	56	68
01:00	0	7	19	10	2	0	0	64	38	0	7	14	9	1	0	0	63	31	0	2	20	3	1	0	0	0	62	26	2	7	22	8	2	0	0	60	41
02:00	0	4	2	8	0	0	0	66	14	0	0	7	1	1	0	0	67	9	0	1	7	7	2	0	0	0	72	17	1	1	5	4	1	0	0	65	12
03:00	0	1	2	2	0	0	0	64	5	0	1	4	3	1	0	0	69	9	0	2	6	1	0	0	0	0	58	9	1	0	4	2	0	0	0	59	7
04:00	2	2	1	3	1	0	0	57	9	2	3	8	0	1	0	0	52	14	0	1	8	6	1	0	0	0	69	16	1	2	6	1	1	0	0	58	11
05:00	6	12	31	6	0	0	0	53	55	6	14	29	9	2	0	0	55	60	5	11	28	10	1	0	1	1	55	56	3	19	29	11	0	0	0	55	62
06:00	18	74	104	21	2	0	0	52	219	10	63	151	32	2	0	1	56	259	12	56	110	23	3	0	1	54	205	14	60	102	34	3	0	2	55	215	
07:00	27	225	191	14	3	0	2	48	462	23	246	219	20	2	0	3	49	513	25	190	229	15	2	0	2	50	463	17	213	216	23	3	0	3	50	475	
08:00	63	375	182	14	2	0	1	44	637	63	338	228	19	2	0	5	46	655	32	374	216	12	7	0	2	47	643	43	321	207	13	3	0	4	46	591	
09:00	47	362	157	12	2	0	2	44	582	41	330	187	12	1	0	0	46	571	52	256	183	10	2	0	4	45	507	88	300	198	15	0	0	4	44	605	
10:00	28	243	131	9	4	0	0	46	415	50	251	135	13	4	0	1	45	454	20	211	193	9	0	0	3	48	436	24	252	167	10	3	0	1	47	457	
11:00	23	182	147	9	3	0	4	48	368	19	176	162	10	2	0	1	49	370	22	166	185	17	6	0	1	50	397	22	222	145	6	1	0	2	46	398	
12:00	24	158	177	16	4	0	0	50	379	23	180	159	14	2	0	2	48	380	18	147	177	19	2	0	0	51	363	15	133	211	29	3	0	2	53	393	
13:00	23	93	169	16	5	0	0	52	306	29	126	137	24	4	0	3	50	323	23	101	126	16	5	0	0	51	271	14	117	168	21	2	0	1	52	323	
14:00	41	193	128	10	1	0	0	45	373	15	178	164	16	4	0	3	50	380	28	215	193	15	1	0	0	48	452	17	147	193	25	4	0	0	52	386	
15:00	28	190	175	11	1	0	1	48	406	35	255	145	12	1	0	4	45	452	26	236	137	19	3	0	0	47	421	33	164	176	22	2	0	2	49	399	
16:00	49	293	147	3	2	0	3	44	497	32	256	163	12	2	0	0	47	465	45	298	152	8	1	0	2	44	506	49	244	146	10	2	0	2	45	453	
17:00	57	301	129	9	0	0	2	43	498	40	297	172	10	1	0	0	46	520	32	277	154	16	1	0	1	46	481	47	312	127	13	2	0	3	44	504	
18:00	47	273	149	10	4	0	0	45	483	64	284	138	11	0	0	1	43	498	45	307	125	8	2	0	4	43	491	60	280	130	6	1	0	6	42	483	
19:00	21	175	141	6	3	0	3	47	349	38	196	142	12	4	0	4	46	396	29	201	138	14	1	0	2	47	385	33	202	111	12	1	0	2	45	361	
20:00	11	131	109	9	1	0	1	49	262	7	115	147	9	6	0	1	52	285	9	79	137	16	0	0	0	53	241	6	99	133	12	1	0	0	52	251	
21:00	16	67	99	11	3	0	0	51	196	10	78	108	14	3	0	1	52	214	9	92	112	22	3	0	1	53	239	13	79	109	12	1	0	0	51	214	
22:00	3	35	92	16	4	0	0	58	150	8	50	93	15	2	0	0	54	168	8	45	66	12	1	0	1	52	133	6	54	87	18	3	0	1	55	169	
23:00	2	18	56	7	0	0	0	56	83	1	21	76	22	4	0	0	61	124	5	25	71	15	1	0	0	57	117	7	30	82	17	1	0	0	56	137	
0-24	540	3430	2592	239	48	0	19	47	6868	518	3472	2823	315	55	0	30	48	7213	447	3302	2815	308	49	0	25	49	6946	521	3266	2822	331	40	0	35	48	7015	
7-19	457	2888	1882	133	31	0	15	46	5406	434	2917	2009	173	25	0	23	47	5581	368	2778	2070	164	32	0	19	47	5431	429	2705	2084	193	26	0	30	47	5467	

## COMUNE DI COLOGNO MONZESE

### Rilievi di traffico

STRADA: Corso Roma  
 SEZIONE: 02  
 Progr. KM.: -  
 DIREZIONE: A centro città  
 LOCALITA': Cologno Monzese  
 PERIODO: da mercoledì 16 aprile a mercoledì 23 aprile 2008  
 RILEVATORE N: 200-1003

#### DISTRIBUZIONE DEI FLUSSI VEICOLARI PER CLASSI DI VELOCITA'

Ora	Venerdì								Sabato								Domenica										
	< 30 km/h	30 - 50 km/h	50 - 70 km/h	70 - 90 km/h	90 - 110 km/h	> 110 km/h	n.c.	Velocità media [km/h]	Totale	< 30 km/h	30 - 50 km/h	50 - 70 km/h	70 - 90 km/h	90 - 110 km/h	> 110 km/h	n.c.	Velocità media [km/h]	Totale	< 30 km/h	30 - 50 km/h	50 - 70 km/h	70 - 90 km/h	90 - 110 km/h	> 110 km/h	n.c.	Velocità media [km/h]	Totale
00:00	3	18	42	21	2	0	0	60	86	3	28	51	15	2	0	0	57	99	4	32	95	18	3	0	0	58	152
01:00	0	7	23	7	1	0	0	61	38	2	21	44	10	1	0	0	57	78	6	41	89	15	2	0	0	55	153
02:00	2	3	9	5	1	0	1	57	21	1	6	37	10	4	0	0	63	58	6	16	55	18	3	0	0	59	98
03:00	1	2	2	5	1	0	0	65	11	3	3	21	6	1	0	0	59	34	3	11	30	14	2	0	0	60	60
04:00	2	3	8	1	1	0	0	54	15	0	10	19	6	2	0	0	60	37	2	6	23	9	1	0	0	60	41
05:00	5	16	31	5	0	0	0	52	57	2	11	21	5	2	0	0	57	41	3	4	17	2	0	0	0	53	26
06:00	11	59	134	20	3	0	1	55	228	6	25	62	18	1	0	0	57	112	1	3	23	10	0	0	1	61	38
07:00	36	194	194	15	2	0	3	48	444	13	65	83	10	1	0	2	50	174	0	17	26	5	1	0	0	56	49
08:00	63	341	173	9	5	0	2	44	593	17	115	128	7	3	0	2	49	272	8	32	45	13	3	0	0	54	101
09:00	41	325	157	11	1	0	3	45	538	28	154	150	11	3	0	0	48	346	13	45	100	13	2	0	2	53	175
10:00	45	223	166	12	3	0	3	46	452	28	223	146	4	2	0	1	46	404	13	123	126	16	3	0	0	51	281
11:00	22	220	189	9	2	0	1	48	443	40	201	172	20	7	0	3	48	443	11	101	145	12	4	0	0	52	273
12:00	15	155	190	21	1	0	1	51	383	20	183	173	15	5	0	1	50	397	14	104	170	19	3	0	0	53	310
13:00	18	149	205	16	3	0	0	51	391	15	119	158	15	3	0	0	52	310	11	41	116	21	3	0	0	56	192
14:00	18	152	236	14	2	0	0	52	422	37	165	146	13	3	0	0	47	364	8	61	104	19	1	0	0	54	193
15:00	23	206	181	22	1	0	0	49	433	33	232	156	15	5	0	0	47	441	19	100	116	21	2	0	0	51	258
16:00	70	288	117	9	0	0	0	42	484	53	266	108	9	5	0	2	43	443	10	123	142	14	1	0	1	51	291
17:00	76	292	132	5	1	0	5	42	511	36	306	154	11	0	0	1	45	508	20	187	141	6	2	0	0	48	356
18:00	45	315	98	4	2	0	2	42	466	46	300	158	8	2	0	1	45	515	24	211	154	5	3	0	1	47	398
19:00	22	206	129	11	1	0	2	47	371	29	210	180	18	0	0	0	48	437	12	184	151	15	3	0	1	49	366
20:00	18	131	117	11	1	0	0	49	278	21	128	148	12	1	0	0	50	310	10	102	150	11	3	0	0	52	276
21:00	15	105	113	9	1	0	0	49	243	19	83	117	18	0	0	1	51	238	11	73	120	12	3	0	0	53	219
22:00	11	62	117	9	3	0	0	53	202	11	89	132	14	2	0	1	52	249	6	43	96	18	2	0	0	56	165
23:00	10	41	97	14	3	0	0	55	165	5	69	110	27	2	0	0	55	213	3	42	85	12	1	0	0	55	143
0-24	572	3513	2860	265	41	0	24	48	7275	468	3012	2674	297	57	0	15	49	6523	218	1702	2319	318	51	0	6	52	4614
7-19	472	2860	2038	147	23	0	20	46	5560	366	2329	1732	138	39	0	13	47	4617	151	1145	1385	164	28	0	4	51	2877

## COMUNE DI COLOGNO MONZESE

### Rilievi di traffico

**STRADA:** Corso Roma  
**SEZIONE:** 02  
**PROGR. KM.:** -  
**DIREZIONE:** B periferia  
**LOCALITA':** Cologno Monzese  
**PERIODO:** da mercoledì 16 aprile a mercoledì 23 aprile 2008  
**RILEVATORE N.:** 200-0628

#### DISTRIBUZIONE DEI FLUSSI VEICOLARI PER CLASSI DI LUNGHEZZA

Ora	Lunedì					Martedì					Mercoledì					Giovedì					Venerdì					Sabato					Domenica														
	Autovetture	Autocarri fino 3,5 t	Autocarri oltre 3,5 t, Autobus	Autotreni, Autocaricolati	n.c.	Totale	Autovetture	Autocarri fino 3,5 t	Autocarri oltre 3,5 t, Autobus	Autotreni, Autocaricolati	n.c.	Totale	Autovetture	Autocarri fino 3,5 t	Autocarri oltre 3,5 t, Autobus	Autotreni, Autocaricolati	n.c.	Totale	Autovetture	Autocarri fino 3,5 t	Autocarri oltre 3,5 t, Autobus	Autotreni, Autocaricolati	n.c.	Totale	Autovetture	Autocarri fino 3,5 t	Autocarri oltre 3,5 t, Autobus	Autotreni, Autocaricolati	n.c.	Totale															
00:00	57	0	0	0	0	57	33	1	0	0	0	34	58	1	0	0	0	59	48	0	0	0	1	49	48	1	0	0	0	0	49	101	0	1	0	0	0	102	130	0	2	0	0	1	133
01:00	34	0	0	0	0	34	18	0	0	0	0	18	30	0	0	0	0	30	28	0	0	0	1	29	34	2	0	0	0	1	37	67	0	1	0	0	68	114	1	0	0	0	0	115	
02:00	11	0	1	0	0	12	10	0	0	0	0	10	10	0	1	0	0	11	11	0	0	0	0	11	16	1	0	0	0	0	17	39	0	0	0	0	39	73	0	0	0	0	0	73	
03:00	9	0	1	0	0	10	8	0	0	0	0	8	9	0	0	0	0	9	8	0	0	0	0	8	9	1	0	0	0	0	10	29	0	0	0	0	29	46	1	0	0	0	0	47	
04:00	9	1	2	0	0	12	13	0	0	0	0	13	13	0	0	0	0	13	13	0	0	0	0	13	15	0	0	0	0	0	15	25	1	1	0	0	27	39	0	1	0	0	0	40	
05:00	35	1	0	1	0	37	40	2	0	1	0	43	46	1	0	1	0	48	35	1	0	1	0	37	43	1	0	1	0	0	45	34	2	0	1	1	38	27	0	1	0	0	28		
06:00	95	1	3	1	0	100	98	1	1	1	1	102	80	2	3	1	0	86	88	1	2	0	2	93	106	1	2	1	0	110	79	0	1	2	0	82	26	0	3	0	0	0	29		
07:00	184	4	4	1	1	194	242	2	8	1	0	253	239	2	4	5	0	250	201	2	5	1	2	211	231	4	10	0	2	247	128	2	4	1	0	135	38	1	1	0	1	41			
08:00	227	6	3	1	1	238	245	3	2	0	2	252	246	2	5	1	1	255	220	5	6	3	1	235	212	4	5	0	3	224	185	2	3	2	1	193	68	1	2	0	0	0	71		
09:00	247	7	3	0	5	262	239	5	4	2	2	252	301	2	6	0	4	313	316	3	6	0	2	327	265	4	2	0	6	277	203	2	3	1	1	210	117	2	1	0	0	0	120		
10:00	249	3	4	0	2	258	275	4	7	2	0	288	268	8	7	1	4	288	291	2	5	2	0	300	325	2	3	1	1	332	364	1	1	1	1	368	243	1	1	0	0	0	245		
11:00	273	6	3	2	2	286	274	2	2	0	2	280	332	2	4	1	2	341	322	4	7	1	1	335	252	7	9	1	1	270	364	5	4	1	1	375	218	2	2	1	1	224			
12:00	293	3	5	2	5	308	306	4	8	2	5	325	304	3	3	0	3	313	322	5	2	1	2	332	273	2	4	0	5	284	338	2	3	1	6	350	286	1	5	2	2	2	296		
13:00	214	3	4	0	1	222	248	4	4	1	1	258	249	6	3	0	1	259	265	4	1	1	2	273	270	0	2	0	3	275	218	3	3	0	1	225	161	2	4	0	2	169			
14:00	242	3	5	0	1	251	265	3	5	2	6	281	265	6	4	1	1	277	279	6	7	1	3	296	238	5	3	0	1	247	228	3	3	0	1	235	157	0	1	1	0	1	159		
15:00	309	3	2	1	2	317	372	5	5	1	6	389	298	3	3	1	2	307	285	2	5	0	4	296	282	3	4	1	3	293	329	3	3	1	3	339	222	1	2	0	1	226			
16:00	326	8	6	2	8	350	345	5	3	3	1	357	372	5	5	1	3	386	308	4	5	1	3	321	387	8	6	1	10	412	350	3	3	1	9	366	248	1	2	0	2	253			
17:00	379	4	8	6	6	403	382	1	4	1	6	394	331	4	2	1	9	347	420	4	6	2	5	437	340	2	5	4	16	367	398	3	7	2	2	412	253	2	3	0	4	262			
18:00	330	6	5	2	8	351	389	4	14	3	9	419	404	9	5	0	12	430	375	4	5	0	9	393	311	10	21	10	19	371	390	1	3	3	3	400	264	2	2	0	0	268			
19:00	315	2	6	2	3	328	375	6	5	0	1	387	358	6	7	2	10	383	400	5	5	1	4	415	338	7	5	0	4	354	359	4	4	2	2	371	277	3	4	3	0	287			
20:00	205	3	3	1	1	213	208	2	3	1	2	263	208	4	4	1	1	218	203	3	4	2	1	213	230	2	3	0	2	237	309	1	3	1	1	315	184	0	3	0	1	188			
21:00	160	0	3	0	0	164	181	2	3	0	3	189	163	1	3	1	0	168	147	3	2	0	2	154	166	1	1	1	2	171	182	0	2	0	0	184	181	2	3	1	6	193			
22:00	121	1	1	0	0	123	144	3	1	0	0	148	123	2	1	1	0	127	125	1	1	2	1	130	136	1	1	0	1	139	172	2	2	2	1	179	147	3	2	1	0	153			
23:00	72	0	1	0	1	74	106	1	1	0	0	108	109	0	2	1	0	112	127	0	2	0	0	129	158	1	1	0	1	161	159	1	1	0	1	162	95	1	1	0	1	98			
0-24	4396	65	73	22	48	4604	4863	60	80	21	47	5071	4816	69	72	20	53	5030	4837	59	76	19	46	5037	4685	70	87	21	81	4944	5050	41	56	22	35	5204	3614	27	46	9	22	3718			
7-19	3273	56	52	17	42	3440	3582	42	66	18	40	3748	3609	52	51	12	42	3766	3604	45	60	13	34	3756	3386	51	74	18	70	3599	3495	30	40	14	29	3608	2275	16	26	4	13	2334			

## COMUNE DI COLOGNO MONZESE

### Rilevi di traffico

**STRADA:** Corso Roma  
**SEZIONE:** 02  
**PROGR. KM.:** -  
**DIREZIONE:** B periferia  
**LOCALITA':** Cologno Monzese  
**PERIODO:** da mercoledì 16 aprile a mercoledì 23 aprile 2008  
**RILEVATORE N:** 200-0628

#### DISTRIBUZIONE DEI FLUSSI VEICOLARI PER CLASSI DI VELOCITA'

Ora	Lunedì								Martedì								Mercoledì								Giovedì												
	< 30 km/h	30 - 50 km/h	50 - 70 km/h	70 - 90 km/h	90 - 110 km/h	> 110 km/h	n.c.	Velocità media [km/h]	Totale	< 30 km/h	30 - 50 km/h	50 - 70 km/h	70 - 90 km/h	90 - 110 km/h	> 110 km/h	n.c.	Velocità media [km/h]	Totale	< 30 km/h	30 - 50 km/h	50 - 70 km/h	70 - 90 km/h	90 - 110 km/h	> 110 km/h	n.c.	Velocità media [km/h]	Totale	< 30 km/h	30 - 50 km/h	50 - 70 km/h	70 - 90 km/h	90 - 110 km/h	> 110 km/h	n.c.	Velocità media [km/h]	Totale	
00:00	1	27	26	3	0	0	0	51	57	2	7	19	6	0	0	0	57	34	3	27	26	3	0	0	0	0	50	59	2	25	20	1	0	0	1	47	49
01:00	0	11	19	4	0	0	0	56	34	0	5	10	3	0	0	0	58	18	2	10	17	1	0	0	0	0	51	30	2	11	12	3	0	0	1	49	29
02:00	1	6	4	1	0	0	0	48	12	1	4	5	0	0	0	0	48	10	1	7	3	0	0	0	0	0	43	11	1	1	9	0	0	0	0	54	11
03:00	0	2	6	2	0	0	0	60	10	1	2	2	3	0	0	0	57	8	2	2	4	1	0	0	0	0	48	9	1	1	5	1	0	0	0	54	8
04:00	0	3	6	3	0	0	0	60	12	2	4	7	0	0	0	0	47	13	2	4	4	3	0	0	0	0	52	13	3	3	7	0	0	0	0	45	13
05:00	4	11	17	5	0	0	0	52	37	3	17	21	2	0	0	0	50	43	2	16	25	5	0	0	0	0	54	48	2	7	26	2	0	0	0	55	37
06:00	6	57	32	5	0	0	0	47	100	11	54	30	6	0	0	1	45	102	9	41	33	3	0	0	0	0	46	86	8	39	40	4	0	0	2	47	93
07:00	27	145	20	1	0	0	1	39	194	32	175	45	1	0	0	0	41	253	17	182	49	2	0	0	0	0	43	250	22	147	39	1	0	0	2	41	211
08:00	45	167	23	2	0	0	1	37	238	46	163	40	1	0	0	2	38	252	29	190	34	1	0	0	1	40	255	28	173	32	1	0	0	1	40	235	
09:00	28	207	21	1	0	0	5	38	262	34	185	30	1	0	0	2	39	252	41	226	40	2	0	0	4	39	313	58	230	37	0	0	0	2	38	327	
10:00	29	190	34	3	0	0	2	40	258	31	223	34	0	0	0	0	40	288	39	207	38	0	0	0	4	39	288	19	227	51	3	0	0	0	42	300	
11:00	29	216	37	2	0	0	2	40	286	37	206	34	1	0	0	2	39	280	59	224	56	0	0	0	2	39	341	53	234	45	2	0	0	1	39	335	
12:00	33	197	68	5	0	0	5	42	308	35	237	46	2	0	0	5	40	325	40	199	66	5	0	0	3	41	313	30	233	64	3	0	0	2	42	332	
13:00	29	155	37	0	0	0	1	40	222	29	185	40	3	0	0	1	41	258	11	191	51	5	0	0	1	44	259	10	163	93	5	0	0	2	46	273	
14:00	18	173	57	2	0	0	1	43	251	37	187	49	2	0	0	6	40	281	30	194	49	3	0	0	1	41	277	30	186	74	3	0	0	3	43	296	
15:00	25	234	55	1	0	0	2	41	317	76	253	49	5	0	0	6	38	389	22	239	43	1	0	0	2	41	307	36	214	40	2	0	0	4	39	296	
16:00	84	228	28	2	0	0	8	35	350	39	264	49	4	0	0	1	40	357	58	296	27	2	0	0	3	38	386	46	223	48	1	0	0	3	39	321	
17:00	98	278	20	1	0	0	6	34	403	79	265	43	1	0	0	6	37	394	113	200	24	1	0	0	9	32	347	93	311	27	1	0	0	5	36	437	
18:00	85	237	21	0	0	0	8	34	351	109	254	45	2	0	0	9	35	419	108	275	33	2	0	0	12	34	430	81	281	20	2	0	0	9	35	393	
19:00	38	253	33	1	0	0	3	39	328	60	284	40	2	0	0	1	38	387	90	226	56	1	0	0	10	36	383	108	271	29	3	0	0	4	35	415	
20:00	19	157	33	3	0	0	1	41	213	21	181	54	5	0	0	2	43	263	21	132	59	5	0	0	1	44	218	24	143	42	3	0	0	1	42	213	
21:00	14	107	40	2	0	0	1	43	164	12	124	45	5	0	0	3	44	189	18	106	42	2	0	0	0	43	168	7	100	41	4	0	0	2	45	154	
22:00	8	75	37	3	0	0	0	45	123	9	91	47	1	0	0	0	45	148	8	52	59	8	0	0	0	50	127	4	82	41	2	0	0	1	46	130	
23:00	3	42	26	2	0	0	1	47	74	4	48	52	4	0	0	0	50	108	5	48	55	4	0	0	0	50	112	5	72	48	4	0	0	0	48	129	
0-24	624	3178	700	54	0	0	48	40	4604	710	3418	836	60	0	0	47	40	40	5071	730	3294	893	60	0	0	53	40	5030	673	3377	890	51	0	0	46	40	5037
7-19	530	2427	421	20	0	0	42	38	3440	584	2597	504	23	0	0	40	39	3748	567	2623	510	24	0	0	42	39	3766	506	2622	570	24	0	0	34	40	3756	



## COMUNE DI COLOGNO MONZESE

### Rilievi di traffico

STRADA: Corso Roma  
 SEZIONE: 02  
 PROGR. KM.: -  
 DIREZIONE: B periferia  
 LOCALITA': Cologno Monzese  
 PERIODO: da mercoledì 16 aprile a mercoledì 23 aprile 2008  
 RILEVATORE N: 200-0628

#### DISTRIBUZIONE DEI FLUSSI VEICOLARI PER CLASSI DI VELOCITA'

Ora	Venerdì								Sabato								Domenica										
	< 30 km/h	30 - 50 km/h	50 - 70 km/h	70 - 90 km/h	90 - 110 km/h	> 110 km/h	n.c.	Velocità media [km/h]	Totale	< 30 km/h	30 - 50 km/h	50 - 70 km/h	70 - 90 km/h	90 - 110 km/h	> 110 km/h	n.c.	Velocità media [km/h]	Totale	< 30 km/h	30 - 50 km/h	50 - 70 km/h	70 - 90 km/h	90 - 110 km/h	> 110 km/h	n.c.	Velocità media [km/h]	Totale
00:00	5	24	16	4	0	0	0	47	49	3	43	54	2	0	0	0	51	102	5	88	35	4	0	0	1	45	133
01:00	1	20	12	3	0	0	1	48	37	2	19	39	8	0	0	0	55	68	2	64	44	5	0	0	0	49	115
02:00	3	9	3	2	0	0	0	44	17	2	8	27	2	0	0	0	55	39	3	33	30	7	0	0	0	51	73
03:00	1	4	5	0	0	0	0	48	10	2	2	23	2	0	0	0	57	29	7	19	18	3	0	0	0	46	47
04:00	1	5	8	1	0	0	0	52	15	1	13	11	2	0	0	0	50	27	3	16	18	3	0	0	0	50	40
05:00	2	20	19	4	0	0	0	51	45	3	7	24	3	0	0	1	53	38	2	9	10	7	0	0	0	55	28
06:00	6	62	40	2	0	0	0	47	110	9	27	43	3	0	0	0	49	82	4	12	11	2	0	0	0	47	29
07:00	42	169	31	3	0	0	2	38	247	8	88	35	4	0	0	0	45	135	3	18	17	2	0	0	1	48	41
08:00	35	159	25	2	0	0	3	38	224	14	139	37	2	0	0	1	42	193	5	33	31	2	0	0	0	48	71
09:00	53	183	35	0	0	0	6	37	277	22	149	37	1	0	0	1	41	210	7	67	43	3	0	0	0	47	120
10:00	39	244	45	3	0	0	1	40	332	36	300	31	0	0	0	1	39	368	20	169	55	1	0	0	0	43	245
11:00	34	189	44	2	0	0	1	40	270	52	269	51	2	0	0	1	39	375	16	155	49	3	0	0	1	43	224
12:00	27	200	51	1	0	0	5	41	284	23	268	52	1	0	0	6	41	350	16	199	75	4	0	0	2	44	296
13:00	24	172	71	5	0	0	3	43	275	12	149	57	6	0	0	1	45	225	5	91	66	5	0	0	2	48	169
14:00	21	159	63	3	0	0	1	43	247	20	144	68	2	0	0	1	44	235	8	90	56	5	0	0	0	47	159
15:00	34	216	37	3	0	0	3	40	293	51	243	40	2	0	0	3	39	339	16	141	64	4	0	0	1	44	226
16:00	145	226	28	3	0	0	10	32	412	95	235	26	1	0	0	9	34	366	20	162	65	4	0	0	2	44	253
17:00	97	227	25	2	0	0	16	33	367	57	310	41	2	0	0	2	39	412	23	189	44	2	0	0	4	41	262
18:00	99	209	38	6	0	0	19	34	371	71	272	49	5	0	0	3	38	400	19	195	51	3	0	0	0	42	268
19:00	60	252	36	2	0	0	4	38	354	49	261	54	5	0	0	2	40	371	24	208	50	5	0	0	0	42	287
20:00	25	162	45	3	0	0	2	41	237	24	224	61	5	0	0	1	42	315	20	117	49	1	0	0	1	43	188
21:00	13	122	29	5	0	0	2	42	171	11	128	41	4	0	0	0	44	184	19	123	43	2	0	0	6	41	193
22:00	12	87	35	4	0	0	1	44	139	20	109	43	6	0	0	1	43	179	15	85	46	7	0	0	0	45	153
23:00	8	80	65	7	0	0	1	48	161	11	88	60	2	0	0	1	46	162	5	51	39	2	0	0	1	47	98
0-24	787	3200	806	70	0	0	81	39	4944	598	3495	1004	72	0	0	35	41	5204	267	2334	1009	86	0	0	22	44	3718
7-19	650	2353	493	33	0	0	70	38	3599	461	2566	524	28	0	0	29	40	3608	158	1509	616	38	0	0	13	44	2334

## COMUNE DI COLOGNO MONZESE

### Rilievi di traffico

**STRADA:** Svincolo Tangenziale  
**SEZIONE:** 03  
**PROGR. KM.:** -  
**DIREZIONE:** A Tangenziale  
**LOCALITA':** Cologno Monzese  
**PERIODO:** da mercoledì 16 aprile a mercoledì 23 aprile 2008  
**RILEVATORE N:** 200-1003

#### DISTRIBUZIONE DEI FLUSSI VEICOLARI PER CLASSI DI LUNGHEZZA

Ora	Media Feriale									
	Autovetture	Autocarri fino 3,5 t	Autocarri oltre 3,5 t, Autobus	Autotreni, Autoarticolati	n.c.	Totale	% comm	Totale veicoli equivalenti	% periodo	ora di punta
00:00	59	1	0	3	0	63	7%	68	2,3%	
01:00	43	0	0	2	0	45	5%	49	1,6%	
02:00	49	0	0	2	0	51	4%	54	1,8%	
03:00	43	0	1	2	0	46	5%	49	1,6%	
04:00	49	0	1	2	0	51	5%	55	1,8%	
05:00	56	3	1	2	0	62	10%	67	2,2%	
06:00	57	1	2	2	0	62	8%	68	2,3%	
07:00	164	5	4	3	0	176	7%	186	6,2%	
08:00	152	5	6	3	0	166	8%	177	5,9%	
09:00	139	5	6	3	0	153	9%	164	5,4%	
10:00	115	5	5	2	0	128	9%	136	4,5%	
11:00	120	3	4	2	0	129	7%	137	4,5%	
12:00	123	3	3	3	0	132	7%	141	4,7%	
13:00	108	3	1	3	0	115	6%	122	4,0%	
14:00	138	5	5	2	0	150	8%	160	5,3%	
15:00	135	2	3	4	2	147	7%	156	5,2%	
16:00	150	5	4	3	0	163	8%	172	5,7%	
17:00	167	4	5	2	0	178	6%	186	6,2%	
18:00	210	3	3	3	0	220	4%	228	7,6%	HP
19:00	169	3	3	3	0	178	5%	187	6,2%	
20:00	134	1	2	2	0	140	4%	146	4,8%	
21:00	104	1	2	1	0	108	4%	112	3,7%	
22:00	89	0	0	2	0	91	2%	94	3,1%	
23:00	84	2	1	3	0	89	6%	96	3,2%	
<b>TOTALE DIURNO</b>	1722	49	49	32	3	1856	7%	1963	65,3%	
<b>TOTALE NOTTURNO</b>	936	12	13	27	0	988	5%	1043	34,7%	
<b>TOTALE GENERALE</b>	2658	61	62	59	3	2843	6%	3006		

Ora	Media Settimanale									
	Autovetture	Autocarri fino 3,5 t	Autocarri oltre 3,5 t, Autobus	Autotreni, Autoarticolati	n.c.	Totale	% comm	Totale veicoli equivalenti	% periodo	
<b>TOTALE DIURNO</b>	1492	40	41	28	2	1603	7%	1694	62,1%	
<b>TOTALE NOTTURNO</b>	921	12	12	30	0	975	6%	1035	37,9%	
<b>TOTALE GENERALE</b>	2413	52	53	58	2	2578	6%	2729		

## COMUNE DI COLOGNO MONZESE

### Rilievi di traffico

**STRADA:** Svincolo Tangenziale  
**SEZIONE:** 03  
**PROGR. KM.:** -  
**DIREZIONE:** A Tangenziale  
**LOCALITA':** Cologno Monzese  
**PERIODO:** da mercoledì 16 aprile a mercoledì 23 aprile 2008  
**RILEVATORE N:** 200-1003

#### DISTRIBUZIONE DEI FLUSSI VEICOLARI PER CLASSI DI VELOCITA'

Ora	Media Feriale							Velocità media	Totale
	< 30 km/h	30 - 50 km/h	50 - 70 km/h	70 - 90 km/h	90 - 110 km/h	> 110 km/h	n.c.		
00:00	0	31	32	0	0	0	0	50	63
01:00	0	12	33	0	0	0	0	55	45
02:00	0	14	37	0	0	0	0	55	51
03:00	0	13	32	0	0	0	0	54	46
04:00	0	13	38	0	0	0	0	55	51
05:00	0	17	45	0	1	0	0	55	62
06:00	0	25	33	2	3	0	0	54	62
07:00	4	55	111	2	4	0	0	54	176
08:00	0	65	100	1	0	0	0	52	166
09:00	1	43	108	0	0	0	0	54	153
10:00	0	46	80	1	0	0	0	53	128
11:00	5	81	37	4	2	0	0	47	129
12:00	5	85	37	4	1	0	0	46	132
13:00	2	77	33	3	1	0	0	47	115
14:00	5	101	36	5	2	0	0	46	150
15:00	2	84	57	0	1	0	2	47	147
16:00	1	92	69	1	1	0	0	49	163
17:00	0	87	91	0	0	0	0	50	178
18:00	0	102	117	1	0	0	0	51	220
19:00	1	67	110	0	0	0	0	52	178
20:00	0	56	84	0	0	0	0	52	140
21:00	0	39	69	0	0	0	0	53	108
22:00	0	32	59	0	0	0	0	53	91
23:00	0	34	55	0	0	0	0	52	89
TOTALE DIURNO	26	918	875	22	12	0	3	50	1856
TOTALE NOTTURNO	1	351	629	3	3	0	0	53	988
TOTALE GENERALE	27	1270	1503	25	15	0	3	51	2843

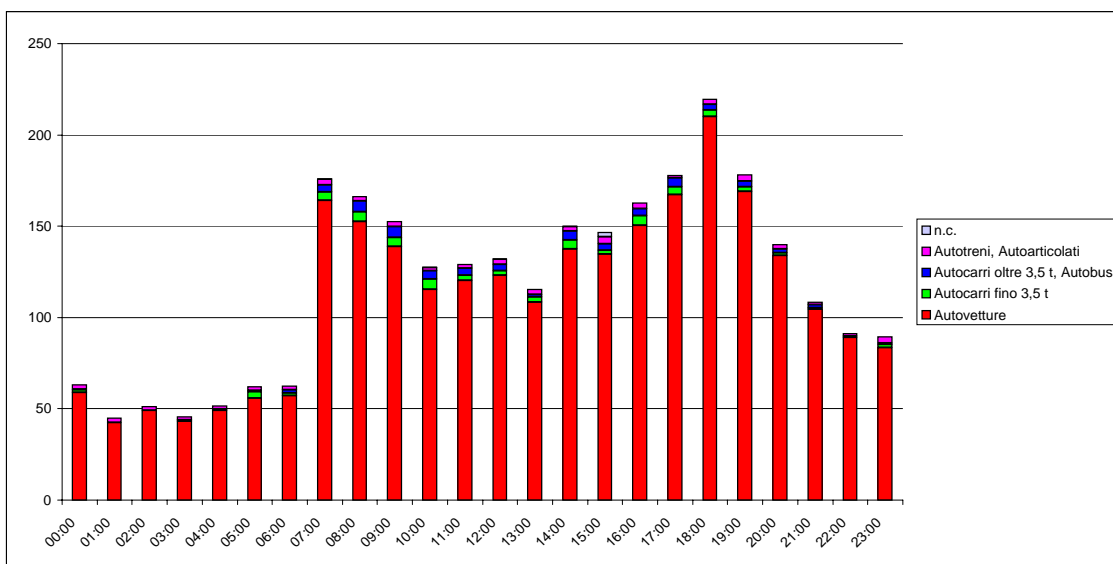
Ora	Media Settimanale							Velocità media	Totale
	< 30 km/h	30 - 50 km/h	50 - 70 km/h	70 - 90 km/h	90 - 110 km/h	> 110 km/h	n.c.		
TOTALE DIURNO	21	738	812	20	10	0	2	51	1603
TOTALE NOTTURNO	2	305	661	4	2	0	0	54	975
TOTALE GENERALE	23	1043	1473	24	12	0	2	52	2578

# COMUNE DI COLOGNO MONZESE

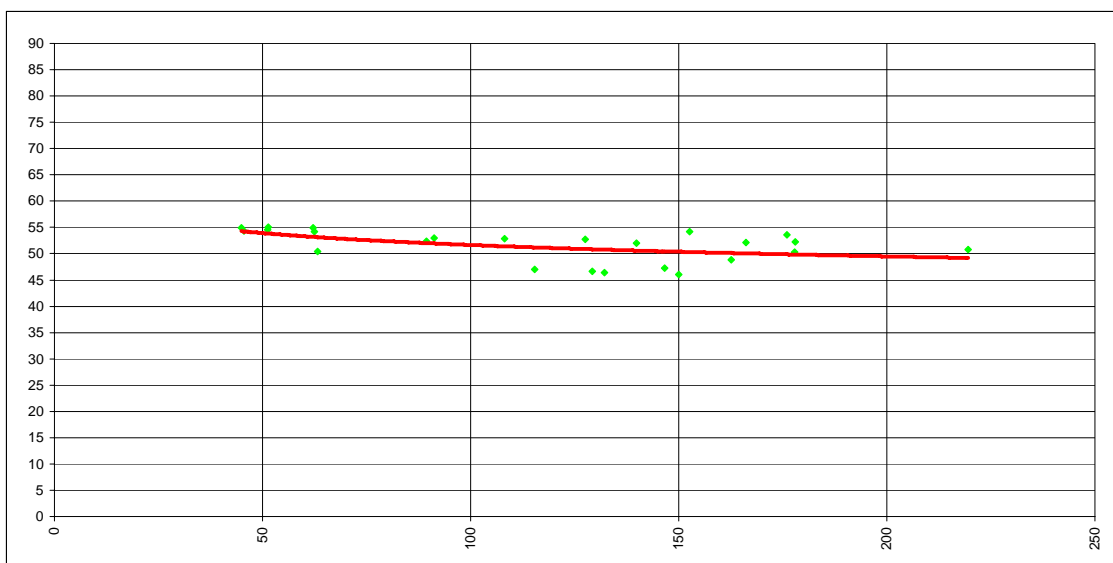
## Rilevi di traffico

**STRADA:** Svincolo Tangenziale  
**SEZIONE:** 03  
**PROGR. KM.:** -  
**DIREZIONE:** A Tangenziale  
**LOCALITA':** Cologno Monzese  
**PERIODO:** da mercoledì 16 aprile a mercoledì 23 aprile 2008  
**RILEVATORE N:** 200-1003

ISTOGRAMMA DEI FLUSSI VEICOLARI PER CLASSI DI LUNGHEZZA - MEDIA FERIALE



CURVA FLUSSO-VELOCITA' MEDIA - MEDIA FERIALE



## COMUNE DI COLOGNO MONZESE

### Rilievi di traffico

**STRADA:** Svincolo Tangenziale  
**SEZIONE:** 03  
**PROGR. KM.:** -  
**DIREZIONE:** B Corso Roma  
**LOCALITA':** Cologno Monzese  
**PERIODO:** da mercoledì 16 aprile a mercoledì 23 aprile 2008  
**RILEVATORE N:** 200-0628

#### DISTRIBUZIONE DEI FLUSSI VEICOLARI PER CLASSI DI LUNGHEZZA

Ora	Media Feriale									
	Autovetture	Autocarri fino 3,5 t	Autocarri oltre 3,5 t, Autobus	Autotreni, Autoarticolati	n.c.	Totale	% comm	Totale veicoli equivalenti	% periodo	ora di punta
00:00	97	3	2	3	1	105	7%	112	1,7%	
01:00	58	1	1	2	0	62	6%	66	1,0%	
02:00	29	1	1	1	0	33	10%	36	0,6%	
03:00	14	1	1	1	0	17	15%	19	0,3%	
04:00	15	0	1	2	1	19	16%	23	0,4%	
05:00	36	2	3	3	0	45	18%	53	0,8%	
06:00	129	3	5	5	2	143	9%	156	2,4%	
07:00	282	10	15	10	1	317	11%	349	5,4%	
08:00	326	14	21	10	3	374	12%	414	6,4%	
09:00	278	7	17	9	4	314	10%	345	5,4%	
10:00	244	10	18	8	5	286	13%	318	5,0%	
11:00	246	12	19	10	1	288	14%	323	5,0%	
12:00	294	13	19	9	0	335	12%	370	5,8%	
13:00	296	10	11	8	2	327	9%	352	5,5%	
14:00	340	15	23	15	2	394	13%	442	6,9%	
15:00	288	14	19	13	8	342	14%	384	6,0%	
16:00	346	22	29	19	4	419	17%	481	7,5%	HP
17:00	344	13	17	10	1	385	10%	419	6,5%	
18:00	358	16	15	6	4	400	9%	428	6,7%	
19:00	368	23	18	7	2	417	12%	450	7,0%	
20:00	306	16	9	4	2	339	9%	358	5,6%	
21:00	184	6	4	3	4	201	7%	211	3,3%	
22:00	150	4	3	2	2	161	6%	169	2,6%	
23:00	129	2	3	2	3	139	5%	146	2,3%	
<b>TOTALE DIURNO</b>	<b>3641</b>	<b>155</b>	<b>223</b>	<b>127</b>	<b>36</b>	<b>4182</b>	<b>12%</b>	<b>4626</b>	<b>72,0%</b>	
<b>TOTALE NOTTURNO</b>	<b>1515</b>	<b>61</b>	<b>52</b>	<b>35</b>	<b>18</b>	<b>1681</b>	<b>9%</b>	<b>1798</b>	<b>28,0%</b>	
<b>TOTALE GENERALE</b>	<b>5156</b>	<b>217</b>	<b>274</b>	<b>162</b>	<b>54</b>	<b>5863</b>	<b>11%</b>	<b>6424</b>		

Ora	Media Settimanale									
	Autovetture	Autocarri fino 3,5 t	Autocarri oltre 3,5 t, Autobus	Autotreni, Autoarticolati	n.c.	Totale	% comm	Totale veicoli equivalenti	% periodo	
<b>TOTALE DIURNO</b>	<b>3437</b>	<b>136</b>	<b>184</b>	<b>99</b>	<b>28</b>	<b>3883</b>	<b>11%</b>	<b>4242</b>	<b>70,2%</b>	
<b>TOTALE NOTTURNO</b>	<b>1569</b>	<b>52</b>	<b>43</b>	<b>26</b>	<b>18</b>	<b>1709</b>	<b>7%</b>	<b>1801</b>	<b>29,8%</b>	
<b>TOTALE GENERALE</b>	<b>5006</b>	<b>188</b>	<b>227</b>	<b>125</b>	<b>46</b>	<b>5592</b>	<b>10%</b>	<b>6044</b>		

## COMUNE DI COLOGNO MONZESE

### Rilievi di traffico

**STRADA:** Svincolo Tangenziale  
**SEZIONE:** 03  
**PROGR. KM.:** -  
**DIREZIONE:** B Corso Roma  
**LOCALITA':** Cologno Monzese  
**PERIODO:** da mercoledì 16 aprile a mercoledì 23 aprile 2008  
**RILEVATORE N:** 200-0628

#### DISTRIBUZIONE DEI FLUSSI VEICOLARI PER CLASSI DI VELOCITA'

Ora	Media Feriale							Velocità media	Totale
	< 30 km/h	30 - 50 km/h	50 - 70 km/h	70 - 90 km/h	90 - 110 km/h	> 110 km/h	n.c.		
00:00	0	59	44	1	0	0	1	49	105
01:00	0	17	42	2	0	0	0	55	62
02:00	0	11	21	1	0	0	0	54	33
03:00	0	5	11	0	0	0	0	53	17
04:00	0	5	13	0	0	0	1	52	19
05:00	0	20	24	0	0	0	0	51	45
06:00	0	76	59	4	2	0	2	50	143
07:00	6	110	195	3	3	0	1	53	317
08:00	1	158	210	2	0	0	3	51	374
09:00	2	112	194	1	0	0	4	52	314
10:00	3	115	160	2	0	0	5	51	286
11:00	7	184	84	8	2	0	1	47	288
12:00	8	231	82	9	4	0	0	46	335
13:00	4	229	82	7	3	0	2	46	327
14:00	3	249	122	14	4	0	2	48	394
15:00	2	192	139	0	2	0	8	48	342
16:00	2	178	231	3	2	0	4	51	419
17:00	0	165	219	0	0	0	1	51	385
18:00	0	156	238	1	0	0	4	52	400
19:00	2	150	263	0	0	0	2	52	417
20:00	0	100	237	0	0	0	2	54	339
21:00	0	54	142	1	0	0	4	54	201
22:00	0	41	118	0	0	0	2	54	161
23:00	0	46	90	0	0	0	3	52	139
<b>TOTALE DIURNO</b>	39	2080	1956	52	20	0	36	50	4182
<b>TOTALE NOTTURNO</b>	2	583	1065	10	2	0	18	53	1681
<b>TOTALE GENERALE</b>	41	2663	3021	62	22	0	54	50	5863

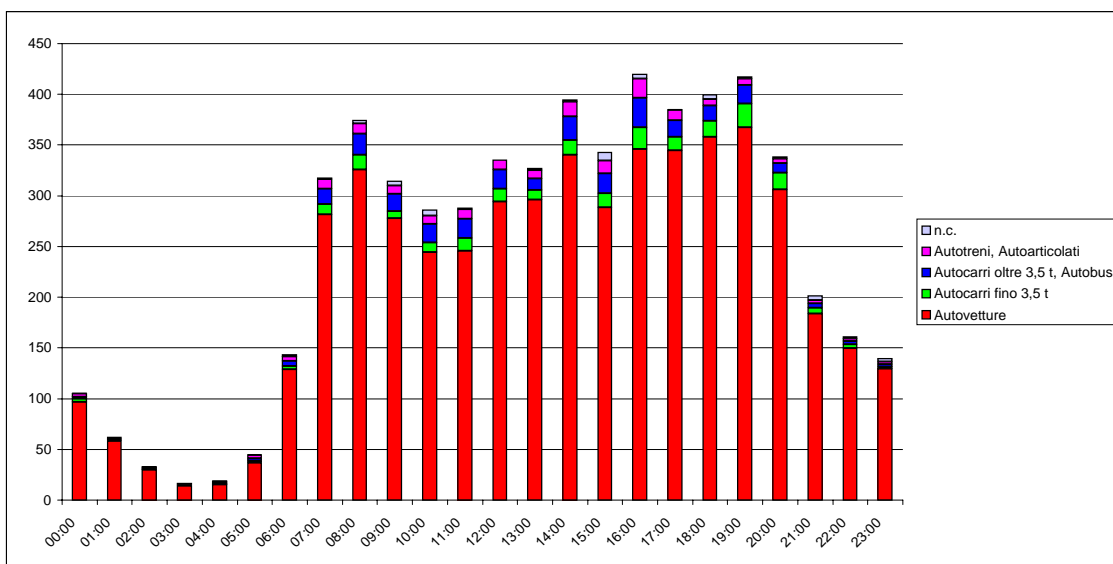
Ora	Media Settimanale							Velocità media	Totale
	< 30 km/h	30 - 50 km/h	50 - 70 km/h	70 - 90 km/h	90 - 110 km/h	> 110 km/h	n.c.		
<b>TOTALE DIURNO</b>	38	1728	2026	47	16	0	28	51	3883
<b>TOTALE NOTTURNO</b>	6	558	1112	12	2	0	18	53	1709
<b>TOTALE GENERALE</b>	44	2287	3138	58	18	0	46	51	5592

# COMUNE DI COLOGNO MONZESE

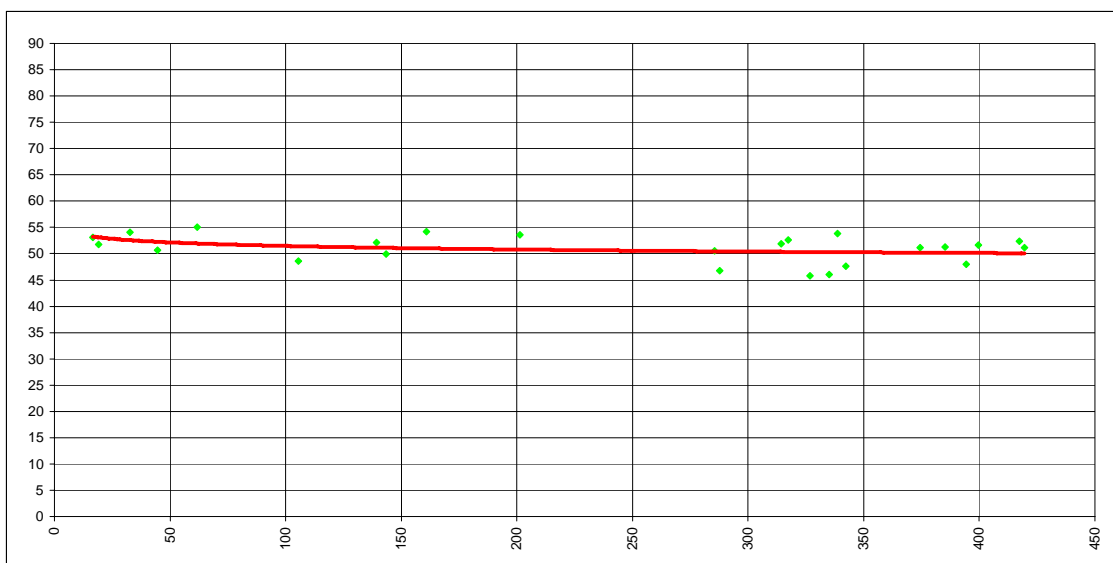
Rilevi di traffico

STRADA: Svincolo Tangenziale  
 SEZIONE: 03  
 PROGR. KM.: -  
 DIREZIONE: B Corso Roma  
 LOCALITA': Cologno Monzese  
 PERIODO: da mercoledì 16 aprile a mercoledì 23 aprile 2008  
 RILEVATORE N: 200-0628

ISTOGRAMMA DEI FLUSSI VEICOLARI PER CLASSI DI LUNGHEZZA - MEDIA FERIALE



CURVA FLUSSO-VELOCITA' MEDIA - MEDIA FERIALE



## COMUNE DI COLOGNO MONZESE

### Rilievi di traffico

**STRADA:** Svincolo Tangenziale  
**SEZIONE:** 03  
**PROGR. KM.:** -  
**DIREZIONE:** Bidirezionale  
**LOCALITA':** Cologno Monzese  
**PERIODO:** da mercoledì 16 aprile a mercoledì 23 aprile 2008

#### DISTRIBUZIONE DEI FLUSSI VEICOLARI PER CLASSI DI LUNGHEZZA

Ora	Media Feriale									
	Autovehicle	Autocarri fino 3,5 t	Autocarri oltre 3,5 t, Autobus	Autotreni, Autoarticolati	n. c.	Totale	% comm	Totale veicoli equivalenti	% periodo	ora di punta
00:00	156	4	3	5	1	169	7%	180	1,9%	
01:00	101	1	1	4	0	107	5%	114	1,2%	
02:00	79	1	1	3	0	84	6%	90	1,0%	
03:00	57	1	1	3	0	62	8%	68	0,7%	
04:00	64	0	2	3	1	71	7%	77	0,8%	
05:00	92	5	4	5	0	107	13%	120	1,3%	
06:00	186	4	7	7	2	206	9%	224	2,4%	
07:00	446	15	19	13	1	493	9%	535	5,7%	
08:00	478	20	27	13	3	541	11%	591	6,3%	
09:00	417	12	23	11	4	467	10%	509	5,4%	
10:00	360	15	23	10	5	413	12%	455	4,8%	
11:00	366	15	23	12	2	417	12%	460	4,9%	
12:00	417	16	22	12	0	467	11%	511	5,4%	
13:00	404	13	13	11	2	442	8%	474	5,0%	
14:00	478	20	28	17	2	544	12%	601	6,4%	
15:00	423	16	23	17	10	489	12%	541	5,7%	
16:00	496	27	32	22	4	582	14%	653	6,9%	
17:00	512	18	21	11	1	563	9%	605	6,4%	
18:00	568	19	19	9	4	619	8%	656	7,0%	HP
19:00	537	26	21	10	2	595	10%	637	6,8%	
20:00	440	18	12	7	2	478	8%	504	5,3%	
21:00	288	7	6	4	4	309	6%	323	3,4%	
22:00	239	4	4	4	2	252	4%	263	2,8%	
23:00	213	4	3	6	3	229	6%	241	2,6%	
<b>TOTALE DIURNO</b>	5363	204	272	159	39	6038	11%	6589	69,9%	
<b>TOTALE NOTTURNO</b>	2451	73	64	62	18	2669	8%	2840	30,1%	
<b>TOTALE GENERALE</b>	7815	277	336	221	57	8707	10%	9430		

Ora	Media Settimanale									
	Autovehicle	Autocarri fino 3,5 t	Autocarri oltre 3,5 t, Autobus	Autotreni, Autoarticolati	n. c.	Totale	% comm	Totale veicoli equivalenti	% periodo	
<b>TOTALE DIURNO</b>	4929	175	225	127	30	5486	10%	5936	67,7%	
<b>TOTALE NOTTURNO</b>	2490	64	55	56	18	2683	7%	2836	32,3%	
<b>TOTALE GENERALE</b>	7419	239	280	183	48	8170	9%	8772		



# COMUNE DI COLOGNO MONZESE

## Rilievi di traffico

STRADA: Svincolo Tangenziale  
 SEZIONE: 03  
 PROGR. KM.: -  
 DIREZIONE: Bidirezionale  
 LOCALITA': Cologno Monzese  
 PERIODO: da mercoledì 16 aprile a mercoledì 23 aprile 2008

### DISTRIBUZIONE DEI FLUSSI VEICOLARI PER CLASSI DI VELOCITA'

Ora	Media Feriale							Velocità media	Totale
	< 30 km/h	30 - 50 km/h	50 - 70 km/h	70 - 90 km/h	90 - 130 km/h	> 130 km/h	n.c.		
00:00	0	90	76	2	0	0	1	49	169
01:00	0	29	75	3	0	0	0	55	107
02:00	0	25	58	1	0	0	0	54	84
03:00	0	18	44	0	0	0	0	54	62
04:00	0	18	51	0	0	0	1	54	71
05:00	0	37	69	0	1	0	0	53	107
06:00	0	101	93	6	5	0	2	51	206
07:00	10	165	306	5	6	0	1	53	493
08:00	1	223	310	3	0	0	3	51	541
09:00	3	155	303	2	0	0	4	53	467
10:00	4	161	240	3	0	0	5	51	413
11:00	12	265	121	13	4	0	2	47	417
12:00	13	316	119	13	5	0	0	46	467
13:00	6	306	115	10	4	0	2	46	442
14:00	8	350	158	19	6	0	2	47	544
15:00	4	276	196	0	3	0	10	48	489
16:00	3	269	299	4	2	0	4	50	582
17:00	0	252	310	0	0	0	1	51	563
18:00	0	258	355	2	0	0	4	51	619
19:00	3	217	374	0	0	0	2	52	595
20:00	0	155	321	0	0	0	2	53	478
21:00	0	93	211	1	0	0	4	53	309
22:00	0	73	178	0	0	0	2	54	252
23:00	0	80	145	0	0	0	3	52	229
<b>TOTALE DIURNO</b>	65	2998	2830	74	32	0	39	50	6038
<b>TOTALE NOTTURNO</b>	3	934	1694	14	6	0	18	53	2669
<b>TOTALE GENERALE</b>	68	3932	4524	87	37	0	57	51	8707

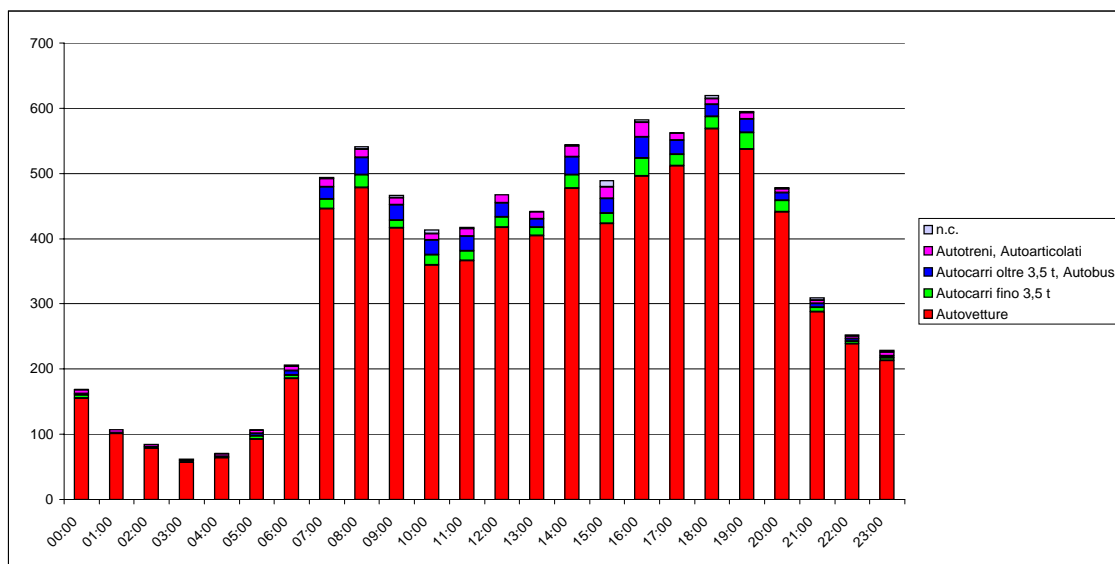
Ora	Media Settimanale							Velocità media	Totale
	< 30 km/h	30 - 50 km/h	50 - 70 km/h	70 - 90 km/h	90 - 130 km/h	> 130 km/h	n.c.		
<b>TOTALE DIURNO</b>	59	2466	2838	67	26	0	30	51	5486
<b>TOTALE NOTTURNO</b>	8	864	1774	15	4	0	18	53	2683
<b>TOTALE GENERALE</b>	67	3330	4612	82	30	0	48	51	8170

# COMUNE DI COLOGNO MONZESE

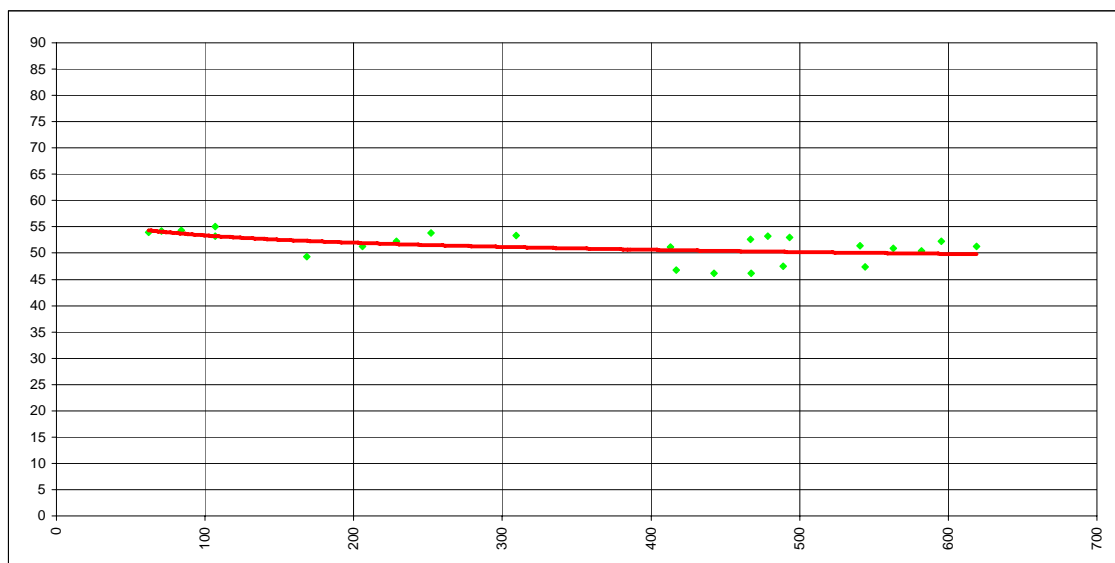
## Rilievi di traffico

STRADA: Svincolo Tangenziale  
SEZIONE: 03  
PROGR. KM.: -  
DIREZIONE: Bidirezionale  
LOCALITA': Cologno Monzese  
PERIODO: da mercoledì 16 aprile a mercoledì 23 aprile 2008

ISTOGRAMMA DEI FLUSSI VEICOLARI PER CLASSI DI LUNGHEZZA - MEDIA FERIALE



CURVA FLUSSO-VELOCITA' MEDIA - MEDIA FERIALE



## COMUNE DI COLOGNO MONZESE

### Rilievi di traffico

**STRADA:** Svincolo Tangenziale  
**SEZIONE:** 03  
**PROGR. KM.:** -  
**DIREZIONE:** A Tangenziale  
**LOCALITA':** Cologno Monzese  
**PERIODO:** da mercoledì 16 aprile a mercoledì 23 aprile 2008  
**RILEVATORE N:** 200-1003

#### DISTRIBUZIONE DEI FLUSSI VEICOLARI PER CLASSI DI LUNGHEZZA

Ora	Lunedì						Martedì						Mercoledì						Giovedì						Venerdì						Sabato						Domenica					
	Autovetture	Autocarri fino 3,5 t	Autocarri oltre 3,5 t, Autobus	Autotreni, Autocaricolati	n.c.	Totale	Autovetture	Autocarri fino 3,5 t	Autocarri oltre 3,5 t, Autobus	Autotreni, Autocaricolati	n.c.	Totale	Autovetture	Autocarri fino 3,5 t	Autocarri oltre 3,5 t, Autobus	Autotreni, Autocaricolati	n.c.	Totale	Autovetture	Autocarri fino 3,5 t	Autocarri oltre 3,5 t, Autobus	Autotreni, Autocaricolati	n.c.	Totale	Autovetture	Autocarri fino 3,5 t	Autocarri oltre 3,5 t, Autobus	Autotreni, Autocaricolati	n.c.	Totale	Autovetture	Autocarri fino 3,5 t	Autocarri oltre 3,5 t, Autobus	Autotreni, Autocaricolati	n.c.	Totale						
00:00	3	0	1	0	0	4	57	0	0	5	0	62	64	7	0	3	0	74	90	0	1	4	0	95	80	0	0	1	0	81	77	0	1	3	0	81	96	0	0	6	0	102
01:00	3	0	0	0	0	3	66	0	0	2	0	68	0	0	0	0	0	68	68	0	0	9	0	77	76	0	0	1	0	77	60	0	2	4	0	66	75	3	0	3	0	81
02:00	0	0	0	0	0	0	85	0	0	4	0	89	3	0	0	0	3	86	0	0	6	0	92	72	0	0	0	0	72	109	0	1	1	0	111	70	2	0	4	0	76	
03:00	0	0	0	0	0	0	66	0	2	4	0	72	0	0	0	0	0	78	0	0	4	0	82	72	0	1	1	0	74	54	0	3	6	0	63	64	0	0	4	0	68	
04:00	0	0	0	0	0	0	80	0	0	5	0	85	0	0	0	0	0	90	0	2	2	0	94	75	0	2	1	0	78	63	0	2	3	0	68	84	0	1	4	0	89	
05:00	11	0	0	1	0	12	90	3	0	0	0	93	11	0	2	0	13	72	14	1	6	0	93	95	0	1	4	0	100	84	2	1	2	0	89	56	2	0	8	0	66	
06:00	12	0	1	0	0	13	81	2	1	0	0	84	28	2	3	0	33	93	2	5	5	0	105	72	0	0	5	0	77	83	2	3	6	0	94	56	0	1	8	0	65	
07:00	58	0	3	0	0	61	135	6	5	2	0	148	165	2	3	5	0	175	286	16	3	5	1	311	176	0	5	4	0	185	145	2	0	2	0	149	85	0	2	6	0	93
08:00	65	6	5	2	0	78	164	5	6	0	0	175	173	8	11	4	0	196	245	8	5	3	0	261	115	0	2	4	0	121	124	0	11	5	0	140	93	0	0	2	0	95
09:00	72	5	2	2	0	81	142	3	1	1	0	147	126	5	11	4	0	146	197	6	13	6	0	222	157	6	3	1	0	167	93	5	3	6	0	107	43	5	2	0	0	50
10:00	31	0	5	2	0	38	100	14	2	0	0	116	116	6	9	5	0	136	224	5	5	0	0	234	106	2	3	2	1	114	129	0	1	1	0	131	44	0	1	0	0	45
11:00	57	0	2	0	1	60	158	5	3	2	0	168	82	4	3	4	0	93	184	2	8	4	0	198	120	3	4	0	127	102	0	1	2	0	105	84	0	0	1	0	85	
12:00	44	2	3	3	0	52	161	3	2	1	0	167	82	4	4	2	1	93	234	4	5	6	0	249	94	0	3	0	100	73	0	3	0	0	76	75	0	1	0	0	76	
13:00	42	6	1	0	0	49	128	4	2	0	0	134	101	4	1	3	0	109	155	0	2	6	0	163	116	0	1	5	0	122	92	2	1	1	0	96	47	2	1	1	0	51
14:00	114	4	2	3	0	123	70	5	3	2	0	80	223	13	7	3	1	247	173	2	9	3	0	187	108	0	4	1	0	113	41	2	2	0	0	45	60	0	2	0	0	62
15:00	94	0	1	3	0	98	104	6	4	0	0	114	156	0	3	3	12	174	139	5	7	9	0	160	180	0	2	5	0	187	72	2	1	1	0	76	65	5	1	1	0	72
16:00	152	0	1	1	0	154	84	5	0	2	0	91	171	14	4	8	0	197	202	4	11	3	0	220	143	4	2	2	0	151	48	0	0	2	0	50	62	0	3	1	0	66
17:00	41	2	2	2	0	47	134	2	2	0	0	138	150	7	6	2	0	165	336	5	8	2	0	351	176	5	5	2	0	188	50	2	0	2	0	54	76	2	1	1	0	80
18:00	128	2	2	3	0	135	130	2	6	1	0	139	209	9	1	4	0	223	320	3	6	3	0	332	264	0	2	3	0	269	71	0	1	0	0	72	60	5	2	1	0	68
19:00	127	0	3	1	0	131	99	0	2	0	0	101	183	8	0	12	0	203	251	0	6	3	0	260	185	5	4	1	0	195	155	0	0	0	0	155	78	2	0	2	0	82
20:00	151	2	2	1	0	156	90	4	2	0	0	96	132	0	5	3	0	140	125	0	2	2	0	129	172	0	1	5	0	178	94	0	0	2	0	96	40	2	3	0	0	45
21:00	112	0	3	1	0	116	123	0	1	0	0	124	90	2	2	6	0	100	70	0	0	0	0	70	127	2	2	0	0	131	102	2	0	3	0	107	18	0	1	0	0	19
22:00	99	0	0	1	0	100	108	0	0	0	0	108	84	0	1	3	0	88	71	0	1	3	0	75	84	0	0	1	0	85	100	0	0	7	0	107	26	0	1	1	0	28
23:00	64	4	1	1	0	70	86	0	0	3	0	89	84	4	0	9	0	97	83	0	0	1	0	84	101	0	3	3	0	107	110	4	0	1	0	115	10	2	1	0	0	13
0-24	1480	33	40	27	1	1581	2541	69	44	34	0	2688	2433	99	76	83	14	2705	3872	76	100	95	1	4144	2966	27	50	55	1	3099	2131	25	37	60	0	2253	1467	32	24	54	0	1577
7-19	898	27	29	21	1	976	1510	60	36	11	0	1617	1754	76	63	47	14	1954	2695	60	82	50	1	2888	1755	20	36	32	1	1844	1040	15	24	22	0	1101	794	19	16	14	0	843

## COMUNE DI COLOGNO MONZESE

### Rilevi di traffico

**STRADA:** Svincolo Tangenziale  
**SEZIONE:** 03  
**PROGR. KM.:** -  
**DIREZIONE:** A Tangenziale  
**LOCALITA':** Cologno Monzese  
**PERIODO:** da mercoledì 16 aprile a mercoledì 23 aprile 2008  
**RILEVATORE N:** 200-1003

#### DISTRIBUZIONE DEI FLUSSI VEICOLARI PER CLASSI DI VELOCITA'

Ora	Lunedì								Martedì								Mercoledì								Giovedì													
	< 30 km/h	30 - 50 km/h	50 - 70 km/h	70 - 90 km/h	90 - 110 km/h	> 110 km/h	n.c.	Velocità media [km/h]	Totale	< 30 km/h	30 - 50 km/h	50 - 70 km/h	70 - 90 km/h	90 - 110 km/h	> 110 km/h	n.c.	Velocità media [km/h]	Totale	< 30 km/h	30 - 50 km/h	50 - 70 km/h	70 - 90 km/h	90 - 110 km/h	> 110 km/h	n.c.	Velocità media [km/h]	Totale	< 30 km/h	30 - 50 km/h	50 - 70 km/h	70 - 90 km/h	90 - 110 km/h	> 110 km/h	n.c.	Velocità media [km/h]	Totale		
00:00	0	4	0	0	0	0	0	40	4	0	19	42	1	0	0	0	54	62	0	74	0	0	0	0	0	0	0	40	74	0	28	67	0	0	0	0	54	95
01:00	0	0	3	0	0	0	0	60	3	0	36	31	1	0	0	0	50	68	0	0	0	0	0	0	0	0	0	0	0	0	20	57	0	0	0	55	77	
02:00	0	0	0	0	0	0	0	-	0	0	37	52	0	0	0	0	52	89	0	3	0	0	0	0	0	0	40	3	0	13	78	1	0	0	0	57	92	
03:00	0	0	0	0	0	0	0	-	0	0	34	37	1	0	0	0	51	72	0	0	0	0	0	0	0	0	-	0	1	22	59	0	0	0	54	82		
04:00	0	0	0	0	0	0	0	-	0	0	29	56	0	0	0	0	53	85	0	0	0	0	0	0	0	0	-	0	0	10	84	0	0	0	58	94		
05:00	0	7	2	0	3	0	0	58	12	0	40	53	0	0	0	0	51	93	0	13	0	0	0	0	0	0	40	13	0	13	80	0	0	0	57	93		
06:00	0	10	3	0	0	0	0	45	13	0	30	44	6	4	0	0	56	84	0	22	0	2	9	0	0	0	59	33	0	33	72	0	0	0	54	105		
07:00	14	36	4	0	7	0	0	42	61	3	35	101	4	5	0	0	56	148	5	60	100	4	6	0	0	54	175	0	92	218	0	0	0	1	54	311		
08:00	0	57	19	2	0	0	0	46	78	0	33	142	0	0	0	0	56	175	0	43	153	0	0	0	0	56	196	2	164	95	0	0	0	0	47	261		
09:00	3	61	17	0	0	0	0	43	81	0	11	136	0	0	0	0	59	147	0	54	92	0	0	0	0	53	146	0	72	148	2	0	0	0	54	222		
10:00	2	25	7	4	0	0	0	47	38	0	26	90	0	0	0	0	56	116	0	35	101	0	0	0	0	55	136	0	87	146	1	0	0	0	53	234		
11:00	2	47	7	0	3	0	1	44	60	13	82	57	13	3	0	0	49	168	10	44	28	9	2	0	0	48	93	0	137	61	0	0	0	0	46	198		
12:00	6	32	11	3	0	0	0	44	52	12	88	52	11	4	0	0	49	167	7	44	32	6	3	0	1	49	93	0	180	69	0	0	0	0	46	249		
13:00	0	41	8	0	0	0	0	43	49	5	78	42	6	3	0	0	48	134	3	61	35	7	3	0	0	50	109	0	114	46	3	0	0	0	46	163		
14:00	3	120	0	0	0	0	0	39	123	5	45	22	5	3	0	0	49	80	18	121	79	20	8	0	1	50	247	1	133	53	0	0	0	0	46	187		
15:00	0	98	0	0	0	0	0	40	98	4	68	40	0	2	0	0	47	114	6	104	49	0	3	0	12	43	174	0	86	74	0	0	0	0	49	160		
16:00	0	154	0	0	0	0	0	40	154	1	15	74	0	1	0	0	57	91	2	91	98	4	2	0	0	51	197	0	161	59	0	0	0	0	45	220		
17:00	0	47	0	0	0	0	0	40	47	0	22	116	0	0	0	0	57	138	0	21	144	0	0	0	0	57	165	0	261	90	0	0	0	0	45	351		
18:00	0	135	0	0	0	0	0	40	135	0	23	116	0	0	0	0	57	139	0	66	154	3	0	0	0	54	223	0	250	82	0	0	0	0	45	332		
19:00	0	131	0	0	0	0	0	40	131	0	5	96	0	0	0	0	59	101	4	52	147	0	0	0	0	54	203	0	124	136	0	0	0	0	50	260		
20:00	0	156	0	0	0	0	0	40	156	0	7	89	0	0	0	0	59	96	0	33	107	0	0	0	0	55	140	0	54	75	0	0	0	0	52	129		
21:00	0	116	0	0	0	0	0	40	116	0	13	111	0	0	0	0	58	124	0	6	93	1	0	0	0	59	100	0	41	29	0	0	0	0	48	70		
22:00	0	100	0	0	0	0	0	40	100	0	20	88	0	0	0	0	56	108	0	16	72	0	0	0	0	56	88	0	14	61	0	0	0	0	56	75		
23:00	0	70	0	0	0	0	0	40	70	0	31	58	0	0	0	0	53	89	0	29	68	0	0	0	0	54	97	0	22	62	0	0	0	0	55	84		
0-24	30	1447	81	9	13	0	1	41	1581	43	827	1745	48	25	0	0	54	2688	55	992	1552	56	36	0	14	52	2705	4	2131	2001	7	0	0	1	50	4144		
7-19	30	853	73	9	10	0	1	42	976	43	526	988	39	21	0	0	53	1617	51	744	1065	53	27	0	14	52	1954	3	1737	1141	6	0	0	1	48	2888		

## COMUNE DI COLOGNO MONZESE

### Rilievi di traffico

STRADA: Svincolo Tangenziale  
 SEZIONE: 03  
 PROGR. KM.: -  
 DIREZIONE: A Tangenziale  
 LOCALITA': Cologno Monzese  
 PERIODO: da mercoledì 16 aprile a mercoledì 23 aprile 2008  
 RILEVATORE N: 200-1003

#### DISTRIBUZIONE DEI FLUSSI VEICOLARI PER CLASSI DI VELOCITA'

Ora	Venerdì								Sabato								Domenica											
	< 30 km/h	30 - 50 km/h	50 - 70 km/h	70 - 90 km/h	90 - 110 km/h	> 110 km/h	n.c.	Velocità media [km/h]	Totale	< 30 km/h	30 - 50 km/h	50 - 70 km/h	70 - 90 km/h	90 - 110 km/h	> 110 km/h	n.c.	Velocità media [km/h]	Totale	< 30 km/h	30 - 50 km/h	50 - 70 km/h	70 - 90 km/h	90 - 110 km/h	> 110 km/h	n.c.	Velocità media [km/h]	Totale	
00:00	0	29	51	1	0	0	0	53	81	0	1	80	0	0	0	0	60	81	0	14	88	0	0	0	0	0	57	102
01:00	0	3	73	1	0	0	0	59	77	0	23	43	0	0	0	0	53	66	0	9	72	0	0	0	0	0	58	81
02:00	0	18	54	0	0	0	0	55	72	0	13	98	0	0	0	0	58	111	0	1	75	0	0	0	0	0	60	76
03:00	0	8	66	0	0	0	0	58	74	0	11	51	1	0	0	0	57	63	0	8	60	0	0	0	0	0	58	68
04:00	0	26	51	1	0	0	0	54	78	0	22	46	0	0	0	0	54	68	0	35	54	0	0	0	0	0	52	89
05:00	0	11	89	0	0	0	0	58	100	0	7	82	0	0	0	0	58	89	0	17	49	0	0	0	0	0	55	66
06:00	0	29	48	0	0	0	0	52	77	3	10	80	1	0	0	0	57	94	0	11	54	0	0	0	0	0	57	65
07:00	0	53	132	0	0	0	0	54	185	0	61	88	0	0	0	0	52	149	0	3	90	0	0	0	0	0	59	93
08:00	0	28	92	1	0	0	0	56	121	0	21	119	0	0	0	0	57	140	0	19	76	0	0	0	0	0	56	95
09:00	0	19	148	0	0	0	0	58	167	0	16	91	0	0	0	0	57	107	0	15	35	0	0	0	0	0	54	50
10:00	0	58	55	0	0	0	1	49	114	0	12	119	0	0	0	0	58	131	0	16	29	0	0	0	0	0	53	45
11:00	2	94	31	0	0	0	0	44	127	0	21	84	0	0	0	0	56	105	0	10	75	0	0	0	0	0	58	85
12:00	0	81	19	0	0	0	0	44	100	0	19	57	0	0	0	0	55	76	0	24	52	0	0	0	0	0	54	76
13:00	0	90	32	0	0	0	0	45	122	0	1	94	1	0	0	0	60	96	0	21	27	3	0	0	0	0	53	51
14:00	0	88	25	0	0	0	0	44	113	0	13	32	0	0	0	0	54	45	4	41	10	4	3	0	0	0	47	62
15:00	0	65	122	0	0	0	0	53	187	0	12	64	0	0	0	0	57	76	9	55	5	3	0	0	0	0	40	72
16:00	0	37	112	2	0	0	0	55	151	0	13	37	0	0	0	0	55	50	0	46	6	10	4	0	0	0	52	66
17:00	0	82	106	0	0	0	0	51	188	0	4	50	0	0	0	0	59	54	2	74	4	0	0	0	0	0	40	80
18:00	0	36	233	0	0	0	0	57	269	0	23	49	0	0	0	0	54	72	4	35	17	8	4	0	0	0	52	68
19:00	0	22	173	0	0	0	0	58	195	0	30	125	0	0	0	0	56	155	6	51	22	3	0	0	0	0	45	82
20:00	0	28	150	0	0	0	0	57	178	0	4	92	0	0	0	0	59	96	0	26	19	0	0	0	0	0	48	45
21:00	0	19	111	1	0	0	0	57	131	0	9	96	2	0	0	0	59	107	0	15	4	0	0	0	0	0	44	19
22:00	0	9	76	0	0	0	0	58	85	0	28	79	0	0	0	0	55	107	0	6	22	0	0	0	0	0	56	28
23:00	0	18	89	0	0	0	0	57	107	0	22	93	0	0	0	0	56	115	0	8	3	2	0	0	0	0	51	13
0-24	2	951	2138	7	0	0	1	54	3099	3	396	1849	5	0	0	0	56	2253	25	560	948	33	11	0	0	0	53	1577
7-19	2	731	1107	3	0	0	1	52	1844	0	216	884	1	0	0	0	56	1101	19	359	426	28	11	0	0	0	52	843

## COMUNE DI COLOGNO MONZESE

### Rilievi di traffico

**STRADA:** Svincolo Tangenziale  
**SEZIONE:** 03  
**PROGR. KM.:** -  
**DIREZIONE:** B Corso Roma  
**LOCALITA':** Cologno Monzese  
**PERIODO:** da mercoledì 16 aprile a mercoledì 23 aprile 2008  
**RILEVATORE N.:** 200-0628

#### DISTRIBUZIONE DEI FLUSSI VEICOLARI PER CLASSI DI LUNGHEZZA

Ora	Lunedì						Martedì						Mercoledì						Giovedì						Venerdì						Sabato						Domenica						
	Autoveh.	Autocarri fino 3,5 t	Autocarri oltre 3,5 t, Autobus	Autotreni, Autoarticolati	n.c.	Totale	Autoveh.	Autocarri fino 3,5 t	Autocarri oltre 3,5 t, Autobus	Autotreni, Autoarticolati	n.c.	Totale	Autoveh.	Autocarri fino 3,5 t	Autocarri oltre 3,5 t, Autobus	Autotreni, Autoarticolati	n.c.	Totale	Autoveh.	Autocarri fino 3,5 t	Autocarri oltre 3,5 t, Autobus	Autotreni, Autoarticolati	n.c.	Totale	Autoveh.	Autocarri fino 3,5 t	Autocarri oltre 3,5 t, Autobus	Autotreni, Autoarticolati	n.c.	Totale	Autoveh.	Autocarri fino 3,5 t	Autocarri oltre 3,5 t, Autobus	Autotreni, Autoarticolati	n.c.	Totale							
00:00	80	8	5	2	0	95	80	1	4	1	1	87	101	3	1	3	1	109	115	1	1	2	1	120	108	1	0	6	1	116	124	5	2	2	4	137	171	1	2	0	0	174	
01:00	61	2	0	1	1	65	46	0	0	1	0	47	48	0	1	2	0	51	80	1	3	4	0	88	56	0	1	1	0	58	82	1	3	0	0	86	154	3	0	0	0	157	
02:00	25	2	1	0	0	28	16	1	0	3	0	20	22	4	1	3	0	30	37	0	1	0	0	38	47	0	0	1	0	48	81	0	0	0	0	81	124	2	1	0	0	127	
03:00	8	2	2	0	0	12	16	1	0	2	0	19	14	0	0	2	1	17	15	0	0	1	0	16	16	1	1	0	1	19	39	1	1	1	0	42	114	0	0	0	0	114	
04:00	5	0	3	0	0	8	13	0	0	2	0	15	15	0	1	1	0	17	27	0	0	5	0	32	16	0	2	0	6	24	36	2	5	0	0	43	70	0	1	0	1	72	
05:00	42	5	6	2	0	55	38	3	2	5	0	48	36	0	2	3	0	41	33	0	3	4	0	40	33	1	1	2	2	39	35	1	0	0	1	37	31	1	0	0	0	32	
06:00	115	6	6	6	0	133	150	5	6	8	0	169	136	4	4	0	8	152	122	0	7	2	0	131	120	0	4	7	1	132	71	2	2	4	0	79	31	1	0	0	0	32	
07:00	284	3	8	3	4	302	313	6	12	0	1	332	276	8	12	16	0	312	297	11	21	16	0	345	238	21	23	14	0	296	133	5	8	6	1	153	61	2	0	0	0	63	
08:00	342	18	43	12	6	421	273	11	13	5	10	312	387	10	8	6	0	411	337	18	26	20	0	401	289	15	14	9	0	327	212	1	4	7	0	224	81	2	7	0	1	91	
09:00	289	12	18	10	2	331	266	5	13	4	7	295	286	9	7	4	4	310	288	3	21	4	0	316	260	4	26	21	8	319	221	8	6	7	1	243	164	0	1	0	1	166	
10:00	232	9	19	9	5	274	240	3	20	6	6	275	254	12	15	11	0	292	255	18	24	13	0	310	240	6	13	3	15	277	255	10	10	3	0	278	210	2	1	0	0	213	
11:00	208	14	26	19	5	272	228	13	16	11	0	268	233	17	24	11	1	286	278	14	13	3	1	309	282	4	14	4	0	304	267	11	12	6	1	297	278	1	1	0	1	281	
12:00	236	10	13	4	0	263	328	9	13	5	0	355	294	18	27	7	0	346	330	11	14	11	0	366	282	17	27	19	0	345	394	16	13	4	0	427	270	6	2	0	0	278	
13:00	348	14	10	18	2	392	269	7	7	3	3	289	250	9	5	6	0	270	342	7	16	4	4	373	270	12	19	9	0	310	230	22	29	8	0	289	215	1	0	0	0	216	
14:00	298	10	17	9	4	338	349	14	6	8	5	382	371	18	63	46	0	498	340	10	15	5	0	370	342	23	13	5	0	383	264	6	13	7	0	290	177	1	1	0	0	179	
15:00	304	6	13	0	10	333	311	9	15	8	24	367	302	17	39	38	0	396	288	15	14	9	0	326	237	23	15	11	4	290	395	3	7	0	0	405	242	1	4	0	1	248	
16:00	294	20	24	8	2	348	308	32	19	8	12	379	398	15	25	44	4	486	359	16	50	32	0	457	369	26	26	3	3	427	271	14	12	4	4	0	301	213	11	7	0	0	231
17:00	340	13	9	2	0	364	329	13	13	4	0	359	424	5	4	17	2	452	304	29	52	21	3	409	325	7	5	5	0	342	356	9	2	1	0	368	310	9	5	3	1	328	
18:00	389	1	0	4	0	394	369	18	14	3	0	404	340	23	23	13	0	399	341	12	7	3	8	371	350	24	33	9	14	430	367	23	22	1	2	415	269	9	5	0	4	287	
19:00	370	18	10	1	1	400	353	22	11	3	2	391	417	40	38	20	1	516	361	15	12	5	1	394	337	20	20	4	5	386	342	3	2	0	18	365	348	16	8	1	1	374	
20:00	309	9	6	2	0	326	290	14	5	1	1	311	270	35	20	13	0	338	279	15	10	5	3	312	384	9	6	1	6	406	321	1	2	0	5	329	264	9	5	0	2	280	
21:00	139	4	4	3	3	153	168	9	1	5	0	183	208	14	11	4	0	237	224	2	4	2	8	240	179	0	2	1	11	193	173	2	1	0	0	176	145	1	0	0	0	146	
22:00	128	0	4	3	0	135	169	8	3	1	1	182	99	5	5	7	0	116	198	3	2	0	2	205	155	2	2	1	7	167	157	3	2	0	1	163	152	0	1	0	0	153	
23:00	98	1	2	1	1	103	123	5	3	3	0	134	143	1	6	6	0	156	138	1	1	1	6	147	145	2	1	0	8	156	217	2	2	1	0	222	125	0	3	0	5	133	
0-24	4944	187	249	119	46	5545	5045	209	196	100	73	5623	5324	267	342	283	22	6238	5388	202	317	172	37	6116	5080	218	268	136	92	5794	5043	151	160	62	34	5450	4219	79	55	4	18	4375	
7-19	3564	130	200	98	40	4032	3583	140	161	65	68	4017	3815	161	252	219	11	4458	3759	164	273	141	16	4353	3484	182	228	112	44	4050	3365	128	138	54	34	3690	2490	45	34	3	9	2581	

**COMUNE DI COLOGNO MONZESE**  
Rilievi di traffico

STRADA: Svincolo Tangenziale  
 SEZIONE: 03  
 PROGR. KM.: -  
 DIREZIONE: B Corso Roma  
 LOCALITA': Cologno Monzese  
 PERIODO: da mercoledì 16 aprile a mercoledì 23 aprile 2008  
 RILEVATORE N: 200-0628

DISTRIBUZIONE DEI FLUSSI VEICOLARI PER CLASSI DI VELOCITA'

Ora	Lunedì								Martedì								Mercoledì								Giovedì												
	< 30 km/h	30 - 50 km/h	50 - 70 km/h	70 - 90 km/h	90 - 110 km/h	> 110 km/h	n.c.	Velocità media [km/h]	Totale	< 30 km/h	30 - 50 km/h	50 - 70 km/h	70 - 90 km/h	90 - 110 km/h	> 110 km/h	n.c.	Velocità media [km/h]	Totale	< 30 km/h	30 - 50 km/h	50 - 70 km/h	70 - 90 km/h	90 - 110 km/h	> 110 km/h	n.c.	Velocità media [km/h]	Totale	< 30 km/h	30 - 50 km/h	50 - 70 km/h	70 - 90 km/h	90 - 110 km/h	> 110 km/h	n.c.	Velocità media [km/h]	Totale	
00:00	0	71	21	3	0	0	0	46	95	0	56	29	1	0	0	1	47	87	0	84	24	0	0	0	0	1	44	109	0	35	84	0	0	0	1	54	120
01:00	0	23	33	8	0	0	1	55	65	0	31	15	1	0	0	0	47	47	0	9	40	2	0	0	0	0	57	51	0	20	68	0	0	0	0	55	88
02:00	0	8	15	5	0	0	0	58	28	0	16	4	0	0	0	0	44	20	0	14	16	0	0	0	0	0	51	30	0	4	34	0	0	0	0	58	38
03:00	0	2	9	1	0	0	0	58	12	0	12	7	0	0	0	0	47	19	0	4	12	0	0	0	1	52	17	0	4	12	0	0	0	0	55	16	
04:00	0	1	7	0	0	0	0	58	8	0	9	6	0	0	0	0	48	15	0	3	13	1	0	0	0	0	58	17	0	4	28	0	0	0	0	58	32
05:00	0	35	19	0	1	0	0	48	55	0	36	12	0	0	0	0	45	48	0	21	20	0	0	0	0	0	50	41	0	5	35	0	0	0	0	58	40
06:00	0	85	48	0	0	0	0	47	133	0	94	56	11	8	0	0	52	169	0	109	22	10	3	0	8	45	152	0	50	81	0	0	0	0	52	131	
07:00	13	173	109	0	3	0	4	46	302	7	69	236	9	10	0	1	56	332	10	113	181	7	1	0	0	52	312	0	96	249	0	0	0	0	54	345	
08:00	0	306	100	9	0	0	6	45	421	0	61	241	0	0	0	10	54	312	0	93	318	0	0	0	0	0	55	411	3	246	152	0	0	0	0	47	401
09:00	12	277	36	4	0	0	2	42	331	0	26	262	0	0	0	7	57	295	0	103	203	0	0	0	4	53	310	0	116	197	3	0	0	0	53	316	
10:00	11	161	88	9	0	0	5	46	274	0	73	196	0	0	0	6	53	275	6	77	209	0	0	0	0	54	292	0	120	189	1	0	0	0	52	310	
11:00	11	178	75	2	1	0	5	44	272	9	151	88	16	4	0	0	49	268	11	153	91	24	6	0	1	50	286	0	162	146	0	0	0	1	49	309	
12:00	29	189	40	5	0	0	0	41	263	11	144	168	23	9	0	0	53	355	2	204	112	17	11	0	0	50	346	0	317	49	0	0	0	0	43	366	
13:00	0	324	66	0	0	0	2	43	392	13	189	65	12	7	0	3	46	289	8	153	87	16	6	0	0	49	270	0	264	99	6	0	0	4	46	373	
14:00	8	178	148	0	0	0	4	48	338	2	222	117	24	12	0	5	50	382	3	221	217	48	9	0	0	54	498	2	280	88	0	0	0	0	45	370	
15:00	0	243	80	0	0	0	10	44	333	10	250	78	0	5	0	24	42	367	0	223	166	0	7	0	0	49	396	0	165	161	0	0	0	0	50	326	
16:00	0	232	114	0	0	0	2	46	348	5	53	305	0	4	0	12	55	379	5	183	279	10	5	0	4	52	486	0	338	119	0	0	0	0	45	457	
17:00	0	216	148	0	0	0	0	48	364	0	61	298	0	0	0	0	57	359	0	53	397	0	0	0	2	57	452	0	350	56	0	0	0	3	42	409	
18:00	0	299	95	0	0	0	0	45	394	0	51	353	0	0	0	0	57	404	0	92	302	5	0	0	0	56	399	0	298	65	0	0	0	8	43	371	
19:00	0	329	70	0	0	0	1	43	400	0	17	372	0	0	2	59	391	11	163	341	0	0	0	1	53	516	0	208	185	0	0	0	1	49	394		
20:00	0	218	108	0	0	0	0	47	326	0	22	288	0	0	1	58	311	0	91	247	0	0	0	0	55	338	0	110	199	0	0	0	3	52	312		
21:00	0	101	49	0	0	0	3	46	153	0	23	160	0	0	0	0	57	183	0	12	222	3	0	0	0	59	237	0	107	125	0	0	0	8	49	240	
22:00	0	90	45	0	0	0	0	47	135	0	36	145	0	0	1	56	182	0	16	100	0	0	0	0	57	116	0	44	159	0	0	0	2	55	205		
23:00	0	74	28	0	0	0	1	45	103	0	52	82	0	0	0	0	52	134	0	38	118	0	0	0	0	55	156	0	42	99	0	0	0	6	52	147	
0-24	84	3813	1551	46	5	0	46	45	5545	57	1754	3583	97	59	0	73	53	5623	56	2232	3737	143	48	0	22	53	6238	5	3385	2679	10	0	0	37	49	6116	
7-19	84	2776	1099	29	4	0	40	45	4032	57	1350	2407	84	51	0	68	53	4017	45	1668	2562	127	45	0	11	53	4458	5	2752	1570	10	0	0	16	47	4353	

## COMUNE DI COLOGNO MONZESE

### Rilievi di traffico

STRADA: Svincolo Tangenziale  
 SEZIONE: 03  
 Progr. KM.: -  
 DIREZIONE: B Corso Roma  
 LOCALITA': Cologno Monzese  
 PERIODO: da mercoledì 16 aprile a mercoledì 23 aprile 2008  
 RILEVATORE N: 200-0628

#### DISTRIBUZIONE DEI FLUSSI VEICOLARI PER CLASSI DI VELOCITA'

Ora	Venerdì								Sabato								Domenica											
	< 30 km/h	30 - 50 km/h	50 - 70 km/h	70 - 90 km/h	90 - 110 km/h	> 110 km/h	n.c.	Velocità media [km/h]	Totale	< 30 km/h	30 - 50 km/h	50 - 70 km/h	70 - 90 km/h	90 - 110 km/h	> 110 km/h	n.c.	Velocità media [km/h]	Totale	< 30 km/h	30 - 50 km/h	50 - 70 km/h	70 - 90 km/h	90 - 110 km/h	> 110 km/h	n.c.	Velocità media [km/h]	Totale	
00:00	0	49	64	2	0	0	1	51	116	0	2	131	0	0	0	4	58	137	0	22	152	0	0	0	0	0	57	174
01:00	0	2	55	1	0	0	0	60	58	0	30	56	0	0	0	0	53	86	0	14	143	0	0	0	0	0	58	157
02:00	0	12	36	0	0	0	0	55	48	0	10	71	0	0	0	0	58	81	0	1	126	0	0	0	0	0	60	127
03:00	0	2	16	0	0	0	1	55	19	0	9	32	1	0	0	0	56	42	0	12	102	0	0	0	0	0	58	114
04:00	0	7	11	0	0	0	6	40	24	0	13	30	0	0	0	0	54	43	0	28	43	0	0	0	0	1	51	72
05:00	0	4	33	0	0	0	2	55	39	0	3	33	0	0	0	1	57	37	0	10	22	0	0	0	0	0	54	32
06:00	0	41	90	0	0	0	1	53	132	2	7	69	1	0	0	0	57	79	0	4	28	0	0	0	0	0	58	32
07:00	0	98	198	0	0	0	0	53	296	0	51	101	0	0	0	1	53	153	0	2	61	0	0	0	0	0	59	63
08:00	0	84	240	3	0	0	0	55	327	0	32	192	0	0	0	0	57	224	0	15	75	0	0	0	0	1	56	91
09:00	0	37	274	0	0	0	8	56	319	0	39	203	0	0	0	1	57	243	0	51	114	0	0	0	0	1	54	166
10:00	0	145	117	0	0	0	15	47	277	0	20	258	0	0	0	0	59	278	0	68	145	0	0	0	0	0	54	213
11:00	4	278	22	0	0	0	0	41	304	0	73	223	0	0	0	1	55	297	0	28	252	0	0	0	0	1	58	281
12:00	0	303	42	0	0	0	0	42	345	0	92	335	0	0	0	0	56	427	0	105	173	0	0	0	0	0	52	278
13:00	0	217	93	0	0	0	0	46	310	0	3	283	3	0	0	0	60	289	0	99	102	15	0	0	0	0	52	216
14:00	0	344	39	0	0	0	0	42	383	0	84	206	0	0	0	0	54	290	12	99	44	14	10	0	0	0	50	179
15:00	0	77	209	0	0	0	4	54	290	0	74	331	0	0	0	0	56	405	36	126	76	9	0	0	0	1	44	248
16:00	0	82	336	6	0	0	3	56	427	0	82	219	0	0	0	0	55	301	0	149	69	11	2	0	0	0	48	231
17:00	0	146	196	0	0	0	0	51	342	0	23	345	0	0	0	0	59	368	9	136	178	4	0	0	0	1	51	328
18:00	0	42	374	0	0	0	14	56	430	0	136	277	0	0	0	2	53	415	15	111	143	13	1	0	4	50	287	
19:00	0	33	348	0	0	0	5	58	386	0	81	266	0	0	0	18	53	365	30	179	150	14	0	0	1	47	374	
20:00	0	58	342	0	0	0	6	56	406	0	16	308	0	0	0	5	58	329	0	193	85	0	0	0	0	2	46	280
21:00	0	26	154	2	0	0	11	54	193	0	12	160	4	0	0	0	59	176	0	122	24	0	0	0	0	0	43	146
22:00	0	18	142	0	0	0	7	56	167	0	48	114	0	0	0	1	54	163	0	34	119	0	0	0	0	0	56	153
23:00	0	25	123	0	0	0	8	54	156	0	52	170	0	0	0	0	55	222	0	92	26	10	0	0	0	5	46	133
0-24	4	2130	3554	14	0	0	92	52	5794	2	992	4413	9	0	0	34	56	5450	102	1700	2452	90	13	0	18	51	4375	
7-19	4	1853	2140	9	0	0	44	50	4050	0	709	2973	3	0	0	5	56	3690	72	989	1432	66	13	0	9	52	2581	



# COMUNE DI COLOGNO MONZESE

## Rilievi di traffico

STRADA: Svincolo Tangenziale  
 SEZIONE: 03  
 PROGR. KM.: -  
 DIREZIONE: A Tangenziale  
 LOCALITA': Cologno Monzese  
 PERIODO: da mercoledì 16 aprile a mercoledì 23 aprile 2008  
 RILEVATORE N: 200-1003

### DISTRIBUZIONE DEI FLUSSI VEICOLARI PER CLASSI DI LUNGHEZZA

Ora	Media Feriale									
	Autovetture	Autocarri fino 3,5 t	Autocarri oltre 3,5 t, Autobus	Autotreni, Autoarticolati	n.c.	Totale	% comm	Totale veicoli equivalenti	% periodo	ora di punta
00:00	27	0	1	1	0	29	7%	31	1,1%	
01:00	13	0	1	2	0	16	21%	21	0,8%	
02:00	7	1	1	0	0	8	18%	9	0,3%	
03:00	5	0	0	0	0	5	12%	6	0,2%	
04:00	7	1	2	1	0	11	37%	14	0,5%	
05:00	20	2	3	4	2	30	30%	39	1,4%	
06:00	78	5	7	5	2	97	18%	113	4,1%	
07:00	152	11	13	8	1	184	17%	211	7,7%	
08:00	169	11	10	6	1	198	14%	219	8,0%	HP
09:00	126	8	12	4	1	151	16%	171	6,2%	
10:00	113	4	10	3	2	131	13%	147	5,3%	
11:00	101	6	5	5	0	117	13%	130	4,7%	
12:00	127	8	10	5	1	152	16%	172	6,3%	
13:00	114	8	8	5	0	136	16%	154	5,6%	
14:00	103	10	13	9	0	136	24%	164	6,0%	
15:00	107	7	7	4	0	125	14%	139	5,1%	
16:00	114	9	11	6	1	141	18%	162	5,9%	
17:00	132	12	8	6	1	158	16%	176	6,4%	
18:00	137	6	7	4	1	155	11%	169	6,2%	
19:00	108	9	7	5	1	130	16%	146	5,3%	
20:00	84	3	4	2	0	93	10%	100	3,7%	
21:00	65	3	3	1	0	73	11%	79	2,9%	
22:00	47	2	3	2	0	54	13%	60	2,2%	
23:00	46	4	6	18	1	74	38%	108	3,9%	
<b>TOTALE DIURNO</b>	1496	101	114	64	9	1784	16%	2014	73,5%	
<b>TOTALE NOTTURNO</b>	505	31	37	41	6	620	18%	726	26,5%	
<b>TOTALE GENERALE</b>	2001	132	151	105	16	2405	16%	2739		

Ora	Media Settimanale									
	Autovetture	Autocarri fino 3,5 t	Autocarri oltre 3,5 t, Autobus	Autotreni, Autoarticolati	n.c.	Totale	% comm	Totale veicoli equivalenti	% periodo	
<b>TOTALE DIURNO</b>	1407	92	96	53	9	1656	15%	1849	72,3%	
<b>TOTALE NOTTURNO</b>	502	33	37	36	5	613	17%	710	27,7%	
<b>TOTALE GENERALE</b>	1909	125	133	89	14	2269	15%	2559		

# COMUNE DI COLOGNO MONZESE

## Rilievi di traffico

STRADA: Svincolo Tangenziale  
 SEZIONE: 03  
 PROGR. KM.: -  
 DIREZIONE: A Tangenziale  
 LOCALITA': Cologno Monzese  
 PERIODO: da mercoledì 16 aprile a mercoledì 23 aprile 2008  
 RILEVATORE N: 200-1003

### DISTRIBUZIONE DEI FLUSSI VEICOLARI PER CLASSI DI VELOCITA'

Ora	Media Feriale							Velocità media	Totale
	< 30 km/h	30 - 50 km/h	50 - 70 km/h	70 - 90 km/h	90 - 110 km/h	> 110 km/h	n.c.		
00:00	0	9	17	3	0	0	0	56	29
01:00	0	1	11	3	0	0	0	63	16
02:00	0	4	3	1	0	0	0	52	8
03:00	0	1	4	0	0	0	0	55	5
04:00	0	3	6	2	0	0	0	57	11
05:00	0	14	14	1	0	0	2	48	30
06:00	2	25	57	10	1	0	2	55	97
07:00	4	57	112	11	1	0	1	54	184
08:00	8	78	101	8	2	0	1	51	198
09:00	3	59	82	5	1	0	1	52	151
10:00	2	44	75	8	1	0	2	53	131
11:00	2	43	62	7	2	0	0	54	117
12:00	2	42	94	12	2	0	1	56	152
13:00	4	39	79	11	3	0	0	55	136
14:00	4	55	69	7	0	0	0	52	136
15:00	2	48	65	7	2	0	0	53	125
16:00	5	66	63	5	0	0	1	49	141
17:00	2	58	87	10	0	0	1	53	158
18:00	1	47	95	10	1	0	1	55	155
19:00	2	47	70	8	2	0	1	54	130
20:00	1	35	51	4	1	0	0	53	93
21:00	1	21	42	7	2	0	0	56	73
22:00	0	23	26	3	2	0	0	53	54
23:00	0	21	48	2	2	0	1	55	74
TOTALE DIURNO	38	637	983	101	15	0	9	53	1784
TOTALE NOTTURNO	6	205	349	44	10	0	6	54	620
TOTALE GENERALE	44	842	1332	146	25	0	16	53	2405

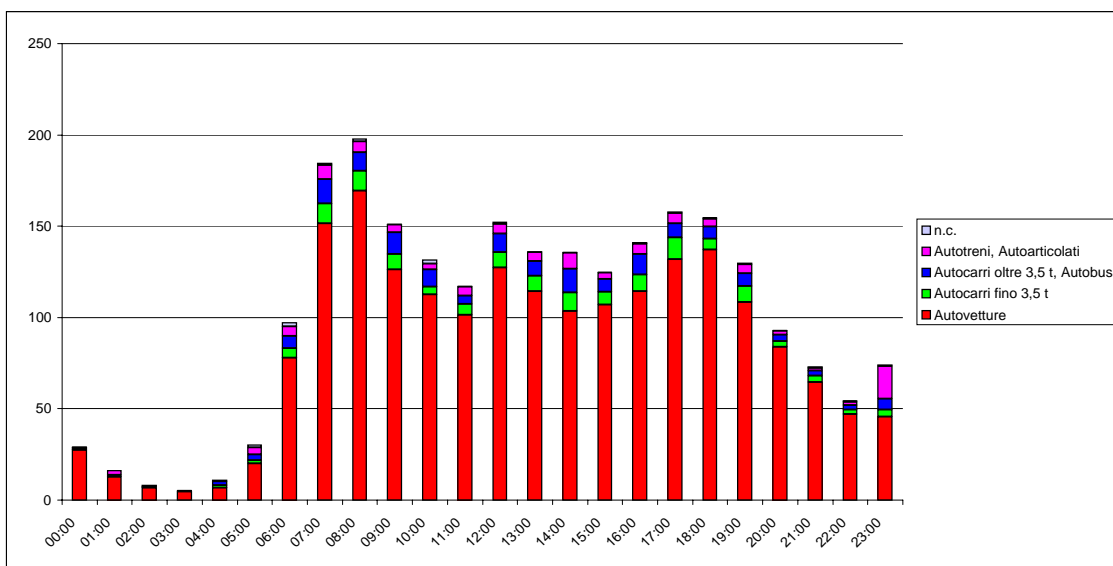
Ora	Media Settimanale							Velocità media	Totale
	< 30 km/h	30 - 50 km/h	50 - 70 km/h	70 - 90 km/h	90 - 110 km/h	> 110 km/h	n.c.		
TOTALE DIURNO	29	559	940	101	18	0	9	54	1656
TOTALE NOTTURNO	6	196	351	45	10	0	5	55	613
TOTALE GENERALE	35	755	1291	146	28	0	14	54	2269

# COMUNE DI COLOGNO MONZESE

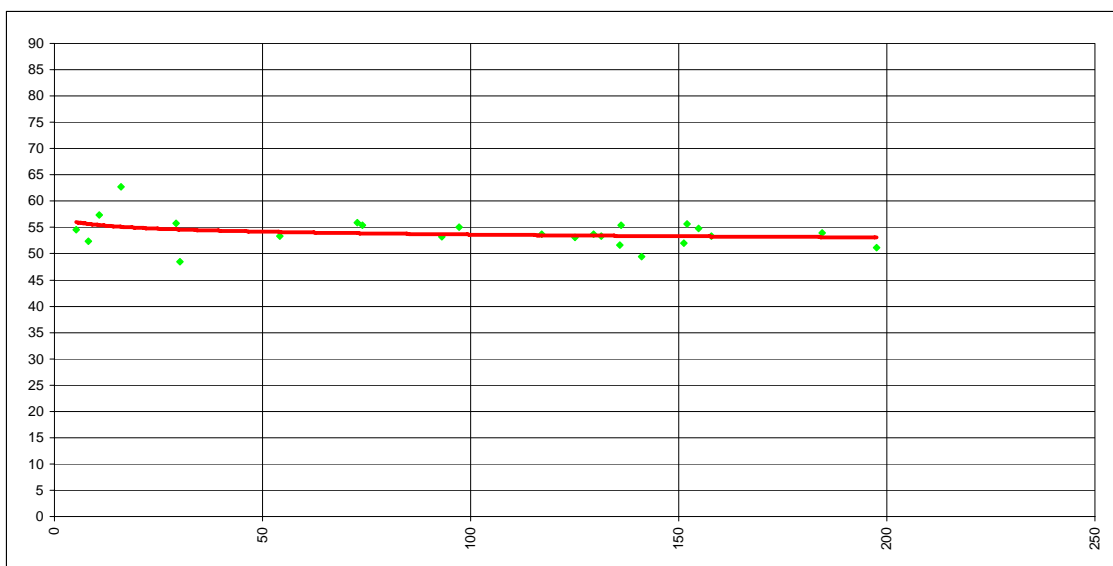
Rilevi di traffico

STRADA: Svincolo Tangenziale  
 SEZIONE: 03  
 PROGR. KM.: -  
 DIREZIONE: A Tangenziale  
 LOCALITA': Cologno Monzese  
 PERIODO: da mercoledì 16 aprile a mercoledì 23 aprile 2008  
 RILEVATORE N: 200-1003

ISTOGRAMMA DEI FLUSSI VEICOLARI PER CLASSI DI LUNGHEZZA - MEDIA FERIALE



CURVA FLUSSO-VELOCITA' MEDIA - MEDIA FERIALE



## COMUNE DI COLOGNO MONZESE

### Rilievi di traffico

**STRADA:** Svincolo Tangenziale  
**SEZIONE:** 03  
**PROGR. KM.:** -  
**DIREZIONE:** B Corso Roma  
**LOCALITA':** Cologno Monzese  
**PERIODO:** da mercoledì 16 aprile a mercoledì 23 aprile 2008  
**RILEVATORE N:** 200-0628

#### DISTRIBUZIONE DEI FLUSSI VEICOLARI PER CLASSI DI LUNGHEZZA

Ora	Media Feriale									
	Autovetture	Autocarri fino 3,5 t	Autocarri oltre 3,5 t, Autobus	Autotreni, Autoarticolati	n.c.	Totale	% comm	Totale veicoli equivalenti	% periodo	ora di punta
00:00	10	1	1	0	0	13	19%	15	0,9%	
01:00	6	0	0	0	0	7	12%	7	0,4%	
02:00	3	0	0	0	0	4	17%	4	0,2%	
03:00	1	0	0	0	0	1	29%	2	0,1%	
04:00	1	0	0	0	0	1	0%	1	0,1%	
05:00	6	0	0	2	0	9	30%	12	0,7%	
06:00	26	0	2	2	0	30	13%	34	2,0%	
07:00	122	2	4	3	0	131	7%	139	8,0%	
08:00	204	3	4	4	2	217	5%	228	13,2%	HP
09:00	117	5	5	2	0	130	10%	140	8,1%	
10:00	57	2	2	1	0	63	9%	68	3,9%	
11:00	64	3	3	1	0	73	11%	79	4,5%	
12:00	68	3	3	9	0	82	17%	99	5,7%	
13:00	71	4	3	2	0	79	11%	86	4,9%	
14:00	75	2	3	1	0	81	7%	86	5,0%	
15:00	83	2	3	1	1	89	6%	93	5,4%	
16:00	117	3	3	1	1	126	6%	131	7,6%	
17:00	94	3	5	1	0	103	9%	110	6,4%	
18:00	110	4	4	3	0	121	9%	130	7,5%	
19:00	94	2	4	1	0	101	7%	106	6,1%	
20:00	55	2	3	1	0	61	9%	66	3,8%	
21:00	42	0	1	0	0	45	5%	47	2,7%	
22:00	22	0	2	1	0	24	11%	27	1,6%	
23:00	18	0	1	0	0	19	9%	21	1,2%	
<b>TOTALE DIURNO</b>	1182	37	41	29	6	1296	8%	1388	80,2%	
<b>TOTALE NOTTURNO</b>	284	7	15	8	0	314	10%	342	19,8%	
<b>TOTALE GENERALE</b>	1466	44	56	38	6	1609	9%	1731		

Ora	Media Settimanale									
	Autovetture	Autocarri fino 3,5 t	Autocarri oltre 3,5 t, Autobus	Autotreni, Autoarticolati	n.c.	Totale	% comm	Totale veicoli equivalenti	% periodo	
<b>TOTALE DIURNO</b>	1026	30	39	25	5	1125	8%	1207	78,8%	
<b>TOTALE NOTTURNO</b>	272	6	13	8	0	299	9%	326	21,2%	
<b>TOTALE GENERALE</b>	1297	36	53	33	5	1424	9%	1533		

## COMUNE DI COLOGNO MONZESE

### Rilievi di traffico

**STRADA:** Svincolo Tangenziale  
**SEZIONE:** 03  
**PROGR. KM.:** -  
**DIREZIONE:** B Corso Roma  
**LOCALITA':** Cologno Monzese  
**PERIODO:** da mercoledì 16 aprile a mercoledì 23 aprile 2008  
**RILEVATORE N:** 200-0628

#### DISTRIBUZIONE DEI FLUSSI VEICOLARI PER CLASSI DI VELOCITA'

Ora	Media Feriale							Velocità media	Totale
	< 30 km/h	30 - 50 km/h	50 - 70 km/h	70 - 90 km/h	90 - 110 km/h	> 110 km/h	n.c.		
00:00	0	4	7	1	0	0	0	56	13
01:00	0	1	4	1	0	0	0	63	7
02:00	0	2	1	1	0	0	0	58	4
03:00	0	1	1	0	0	0	0	51	1
04:00	0	0	0	0	0	0	0	56	1
05:00	0	4	4	0	0	0	0	51	9
06:00	1	8	18	3	0	0	0	56	30
07:00	2	41	79	8	0	0	0	54	131
08:00	10	92	103	8	2	0	2	50	217
09:00	2	50	72	4	1	0	0	52	130
10:00	1	22	37	4	0	0	0	54	63
11:00	1	27	38	4	1	0	0	54	73
12:00	1	20	55	5	1	0	0	56	82
13:00	2	23	45	7	1	0	0	55	79
14:00	3	34	40	4	0	0	0	51	81
15:00	2	36	45	5	1	0	1	52	89
16:00	5	62	52	5	0	0	1	49	126
17:00	1	36	59	7	0	0	0	54	103
18:00	1	41	70	8	1	0	0	54	121
19:00	2	36	56	6	2	0	0	54	101
20:00	1	23	34	3	1	0	0	54	61
21:00	1	12	26	4	1	0	0	56	45
22:00	0	10	11	1	1	0	0	54	24
23:00	0	6	12	1	1	0	0	56	19
<b>TOTALE DIURNO</b>	31	485	694	68	11	0	6	53	1296
<b>TOTALE NOTTURNO</b>	4	107	175	22	6	0	0	55	314
<b>TOTALE GENERALE</b>	35	592	869	91	17	0	6	53	1609

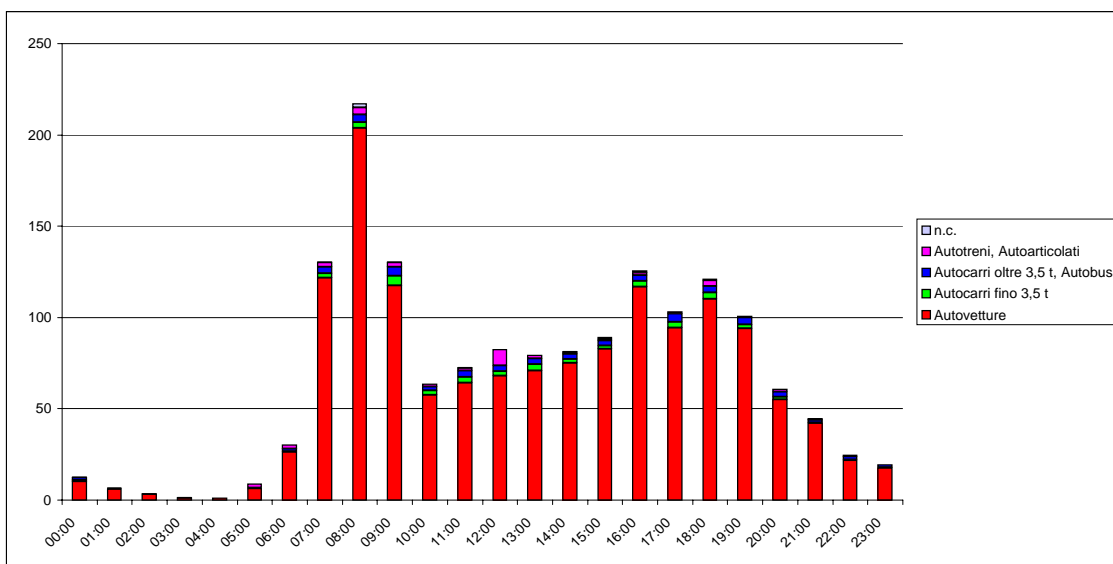
Ora	Media Settimanale							Velocità media	Totale
	< 30 km/h	30 - 50 km/h	50 - 70 km/h	70 - 90 km/h	90 - 110 km/h	> 110 km/h	n.c.		
<b>TOTALE DIURNO</b>	24	402	620	63	10	0	5	53	1125
<b>TOTALE NOTTURNO</b>	3	99	169	23	6	0	0	55	299
<b>TOTALE GENERALE</b>	27	502	789	85	16	0	5	54	1424

# COMUNE DI COLOGNO MONZESE

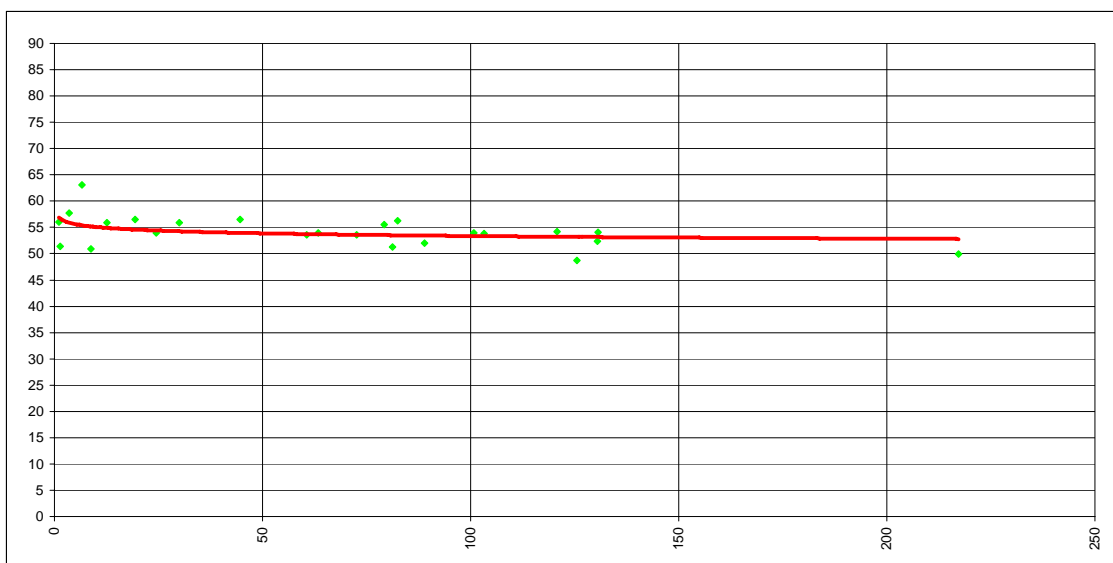
## Rilevi di traffico

**STRADA:** Svincolo Tangenziale  
**SEZIONE:** 03  
**PROGR. KM.:** -  
**DIREZIONE:** B Corso Roma  
**LOCALITA':** Cologno Monzese  
**PERIODO:** da mercoledì 16 aprile a mercoledì 23 aprile 2008  
**RILEVATORE N:** 200-0628

ISTOGRAMMA DEI FLUSSI VEICOLARI PER CLASSI DI LUNGHEZZA - MEDIA FERIALE



CURVA FLUSSO-VELOCITA' MEDIA - MEDIA FERIALE



## COMUNE DI COLOGNO MONZESE

### Rilievi di traffico

**STRADA:** Svincolo Tangenziale  
**SEZIONE:** 03  
**PROGR. KM.:** -  
**DIREZIONE:** Bidirezionale  
**LOCALITA':** Cologno Monzese  
**PERIODO:** da mercoledì 16 aprile a mercoledì 23 aprile 2008

#### DISTRIBUZIONE DEI FLUSSI VEICOLARI PER CLASSI DI LUNGHEZZA

Ora	Media Feriale									
	Autoveiture	Autocarri fino 3,5 t	Autocarri oltre 3,5 t, Autobus	Autotreni, Autoarticolati	n. c.	Totale	% comm	Totale veicoli equivalenti	% periodo	ora di punta
00:00	37	1	2	1	0	42	11%	46	1,0%	
01:00	18	0	1	2	0	23	19%	28	0,6%	
02:00	10	1	1	0	0	12	17%	13	0,3%	
03:00	6	0	0	1	0	7	15%	8	0,2%	
04:00	8	1	2	1	0	12	34%	15	0,3%	
05:00	26	2	3	6	2	39	30%	51	1,2%	
06:00	104	6	8	7	2	127	17%	147	3,3%	
07:00	273	13	17	10	1	315	13%	350	7,8%	
08:00	373	14	15	10	3	415	9%	447	10,0%	HP
09:00	244	14	17	7	1	282	13%	311	7,0%	
10:00	170	6	12	4	2	195	12%	215	4,8%	
11:00	165	9	8	6	1	190	12%	209	4,7%	
12:00	195	11	13	14	1	234	16%	271	6,1%	
13:00	185	12	11	7	0	215	14%	239	5,4%	
14:00	179	12	16	10	1	217	17%	250	5,6%	
15:00	190	9	10	4	1	214	11%	232	5,2%	
16:00	231	12	14	7	2	267	13%	294	6,6%	
17:00	226	15	12	7	1	261	13%	286	6,4%	
18:00	247	10	10	8	1	276	10%	299	6,7%	
19:00	202	11	11	6	1	230	12%	252	5,6%	
20:00	139	5	7	3	0	154	9%	166	3,7%	
21:00	107	4	4	2	1	117	9%	125	2,8%	
22:00	69	3	4	2	0	79	12%	87	1,9%	
23:00	63	4	7	18	1	93	32%	129	2,9%	
<b>TOTALE DIURNO</b>	2678	138	155	93	16	3080	13%	3402	76,1%	
<b>TOTALE NOTTURNO</b>	789	38	52	49	7	934	15%	1068	23,9%	
<b>TOTALE GENERALE</b>	3467	175	207	143	22	4014	13%	4470		

Ora	Media Settimanale									
	Autoveiture	Autocarri fino 3,5 t	Autocarri oltre 3,5 t, Autobus	Autotreni, Autoarticolati	n. c.	Totale	% comm	Totale veicoli equivalenti	% periodo	
<b>TOTALE DIURNO</b>	2433	122	135	78	13	2781	12%	3057	74,7%	
<b>TOTALE NOTTURNO</b>	774	39	50	44	5	912	15%	1036	25,3%	
<b>TOTALE GENERALE</b>	3207	161	185	121	19	3693	13%	4092		

# COMUNE DI COLOGNO MONZESE

## Rilievi di traffico

STRADA: Svincolo Tangenziale  
 SEZIONE: 03  
 PROGR. KM.: -  
 DIREZIONE: Bidirezionale  
 LOCALITA': Cologno Monzese  
 PERIODO: da mercoledì 16 aprile a mercoledì 23 aprile 2008

### DISTRIBUZIONE DEI FLUSSI VEICOLARI PER CLASSI DI VELOCITA'

Ora	Media Feriale							Velocità media	Totale
	< 30 km/h	30 - 50 km/h	50 - 70 km/h	70 - 90 km/h	90 - 130 km/h	> 130 km/h	n.c.		
00:00	0	13	24	5	0	0	0	56	42
01:00	0	2	16	4	1	0	0	63	23
02:00	0	5	4	2	0	0	0	54	12
03:00	0	2	5	0	0	0	0	54	7
04:00	0	3	7	2	0	0	0	57	12
05:00	0	18	18	1	0	0	2	49	39
06:00	3	34	74	14	1	0	2	55	127
07:00	6	98	190	18	1	0	1	54	315
08:00	18	170	204	16	4	0	3	51	415
09:00	5	110	154	8	3	0	1	52	282
10:00	2	66	112	12	1	0	2	54	195
11:00	3	71	100	12	4	0	1	54	190
12:00	3	62	148	17	3	0	1	56	234
13:00	6	63	124	19	4	0	0	55	215
14:00	7	89	109	11	1	0	1	51	217
15:00	4	84	110	12	3	0	1	53	214
16:00	10	128	116	10	1	0	2	49	267
17:00	3	94	145	17	0	0	1	54	261
18:00	2	88	165	18	2	0	1	55	276
19:00	4	82	126	14	4	0	1	54	230
20:00	2	57	85	7	2	0	0	53	154
21:00	2	34	68	11	3	0	1	56	117
22:00	0	33	38	4	3	0	0	54	79
23:00	0	27	60	3	3	0	1	56	93
<b>TOTALE DIURNO</b>	69	1122	1678	170	26	0	16	53	3080
<b>TOTALE NOTTURNO</b>	10	312	524	67	15	0	7	55	934
<b>TOTALE GENERALE</b>	79	1433	2201	236	42	0	22	53	4014

Ora	Media Settimanale							Velocità media	Totale
	< 30 km/h	30 - 50 km/h	50 - 70 km/h	70 - 90 km/h	90 - 130 km/h	> 130 km/h	n.c.		
<b>TOTALE DIURNO</b>	53	961	1560	164	28	0	13	54	2781
<b>TOTALE NOTTURNO</b>	9	295	520	68	16	0	5	55	912
<b>TOTALE GENERALE</b>	62	1257	2080	232	44	0	19	54	3693

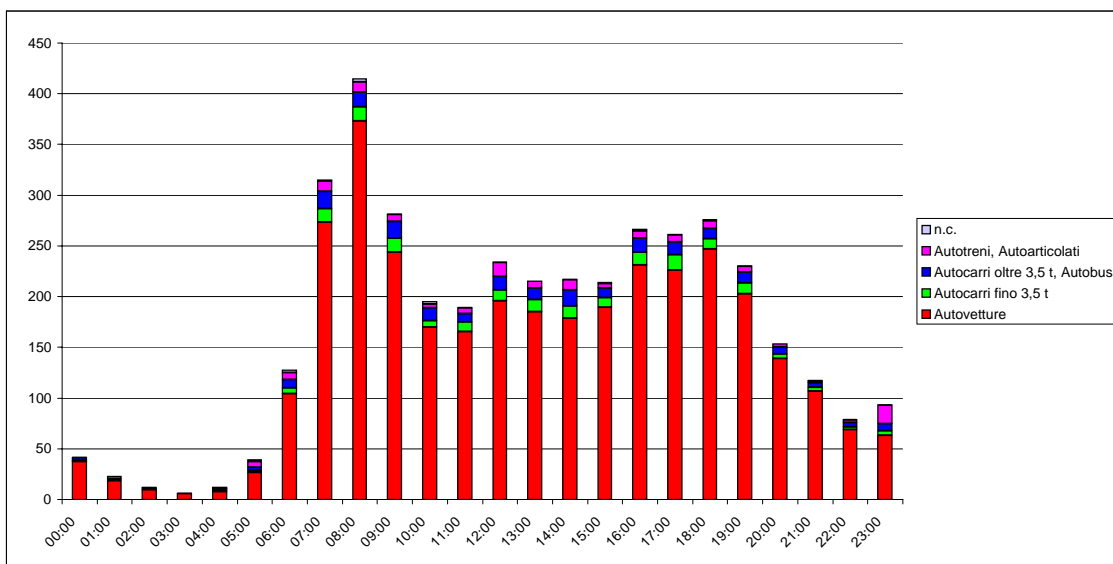


# COMUNE DI COLOGNO MONZESE

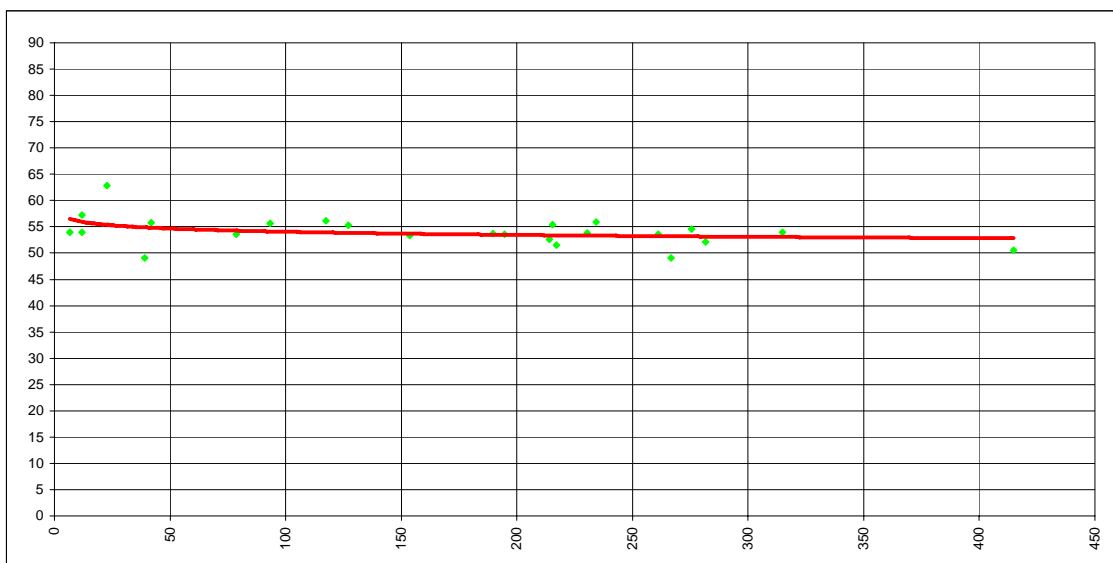
## Rilievi di traffico

STRADA: Svincolo Tangenziale  
 SEZIONE: 03  
 PROGR. KM.: -  
 DIREZIONE: Bidirezionale  
 LOCALITA': Cologno Monzese  
 PERIODO: da mercoledì 16 aprile a mercoledì 23 aprile 2008

ISTOGRAMMA DEI FLUSSI VEICOLARI PER CLASSI DI LUNGHEZZA - MEDIA FERIALE



CURVA FLUSSO-VELOCITA' MEDIA - MEDIA FERIALE



## COMUNE DI COLOGNO MONZESE

### Rilievi di traffico

STRADA: Svincolo Tangenziale  
 SEZIONE: 03  
 PROGR. KM.: -  
 DIREZIONE: A Tangenziale  
 LOCALITA': Cologno Monzese  
 PERIODO: da mercoledì 16 aprile a mercoledì 23 aprile 2008  
 RILEVATORE N: 200-1003

#### DISTRIBUZIONE DEI FLUSSI VEICOLARI PER CLASSI DI LUNGHEZZA

Ora	Lunedì						Martedì						Mercoledì						Giovedì						Venerdì						Sabato						Domenica					
	Autovetture	Autocarri fino 3,5 t	Autocarri oltre 3,5 t, Autobus	Autotreni, Autoarticolati	n.c.	Totale	Autovetture	Autocarri fino 3,5 t	Autocarri oltre 3,5 t, Autobus	Autotreni, Autoarticolati	n.c.	Totale	Autovetture	Autocarri fino 3,5 t	Autocarri oltre 3,5 t, Autobus	Autotreni, Autoarticolati	n.c.	Totale	Autovetture	Autocarri fino 3,5 t	Autocarri oltre 3,5 t, Autobus	Autotreni, Autoarticolati	n.c.	Totale	Autovetture	Autocarri fino 3,5 t	Autocarri oltre 3,5 t, Autobus	Autotreni, Autoarticolati	n.c.	Totale	Autovetture	Autocarri fino 3,5 t	Autocarri oltre 3,5 t, Autobus	Autotreni, Autoarticolati	n.c.	Totale						
00:00	24	2	1	1	0	28	22	0	1	0	0	23	26	0	1	0	0	27	31	0	1	1	0	33	33	0	1	1	0	35	38	1	2	1	1	43	37	3	4	0	0	44
01:00	18	0	4	12	0	34	11	0	1	0	0	12	8	0	0	0	8	13	0	0	0	0	13	13	0	0	0	0	13	26	0	0	0	0	26	41	1	0	0	0	42	
02:00	3	2	2	0	0	7	3	1	2	0	0	6	10	0	0	0	0	10	10	0	0	0	0	10	7	0	0	0	1	8	18	0	0	0	0	18	17	2	1	0	0	20
03:00	3	0	0	1	0	4	3	1	1	0	0	5	8	0	0	0	0	8	5	0	0	0	0	5	4	0	0	0	0	4	7	0	1	0	0	8	13	0	0	0	0	13
04:00	4	2	3	1	0	10	3	2	2	2	0	9	9	0	1	0	0	10	11	2	1	1	0	15	7	0	3	0	0	10	16	0	1	0	0	17	29	3	2	0	0	34
05:00	12	2	9	3	0	26	19	2	2	4	0	27	20	0	0	0	8	28	27	1	2	5	0	35	22	4	2	7	0	35	19	0	1	3	0	23	51	1	0	3	0	55
06:00	82	6	5	7	1	101	88	1	8	7	0	104	64	4	9	3	10	90	66	8	5	5	0	84	89	7	6	5	0	107	51	3	3	4	0	61	18	0	1	0	1	20
07:00	152	16	14	7	2	191	195	9	9	1	0	214	114	10	16	11	0	151	122	4	10	8	3	147	175	15	18	11	0	219	88	7	5	5	0	105	36	1	3	0	0	40
08:00	168	27	22	4	2	223	192	14	9	3	2	220	167	1	4	9	0	181	132	1	3	5	1	142	187	12	13	9	1	222	126	3	4	2	0	135	41	1	3	0	0	45
09:00	141	10	9	5	1	166	153	5	12	1	0	171	122	6	12	5	0	145	98	8	8	6	1	121	117	13	18	4	1	153	92	4	11	6	1	114	52	6	0	1	0	59
10:00	124	4	11	0	8	147	137	5	14	3	0	159	94	2	13	6	1	116	62	0	6	2	1	71	146	9	5	4	0	164	133	7	3	2	1	146	96	0	1	0	0	97
11:00	111	5	3	7	0	126	101	13	11	7	0	132	108	3	3	4	2	120	76	0	3	0	0	79	110	9	4	5	0	128	206	16	6	1	0	229	76	4	2	0	0	82
12:00	127	7	3	4	2	143	114	6	19	11	0	150	171	17	10	2	1	201	85	3	6	4	1	99	140	9	12	6	0	167	163	13	3	2	0	181	87	4	6	3	0	100
13:00	105	10	12	5	0	132	119	11	8	8	0	146	144	5	6	5	0	160	77	7	8	3	1	96	127	8	7	4	1	147	92	11	4	2	2	111	54	3	4	4	0	65
14:00	94	11	18	16	0	139	95	12	15	7	0	129	116	9	12	9	1	147	80	6	11	3	1	101	132	13	9	9	0	163	114	9	3	1	1	128	72	5	2	2	1	82
15:00	121	10	22	7	1	161	113	5	2	7	0	127	86	7	6	2	1	102	94	6	2	1	0	103	121	7	3	1	0	132	138	5	9	3	0	155	83	2	3	3	1	92
16:00	127	9	6	3	0	145	108	11	21	11	1	152	113	6	10	3	3	135	100	4	9	5	0	118	124	15	10	6	0	155	103	6	4	1	3	117	117	5	8	1	0	131
17:00	166	9	6	5	0	186	148	4	7	8	3	170	112	13	15	3	0	143	98	9	2	6	0	115	135	25	9	6	0	175	105	5	4	2	1	117	98	7	6	3	2	116
18:00	141	16	13	4	1	175	138	4	4	7	1	154	116	3	3	8	0	130	134	4	8	3	1	150	156	3	5	0	1	165	115	6	1	4	0	126	80	8	8	1	0	97
19:00	102	20	11	6	0	139	127	2	2	8	1	140	101	4	6	2	1	114	98	5	1	3	0	107	114	12	16	5	1	148	113	6	4	2	0	125	70	16	9	6	0	101
20:00	82	1	4	3	0	90	84	1	2	2	1	90	69	7	10	0	0	86	87	0	2	0	1	90	97	6	1	5	0	109	72	5	5	8	1	91	53	4	1	1	0	59
21:00	71	0	1	0	0	72	72	0	1	0	0	73	41	11	6	3	0	61	62	2	3	1	2	70	77	4	4	3	0	88	82	8	3	1	1	95	35	6	8	2	0	51
22:00	29	0	0	2	0	31	50	1	2	0	0	53	47	8	0	5	0	60	46	1	8	0	1	56	63	2	3	2	1	71	60	5	1	3	0	69	37	3	5	3	0	48
23:00	40	1	1	2	0	44	73	5	12	81	0	171	40	1	2	0	1	44	28	4	5	5	2	44	47	8	10	2	0	67	53	4	15	6	0	78	36	5	3	3	0	47
0-24	2047	170	180	105	18	2520	2168	115	167	178	9	2637	1906	117	145	80	29	2277	1642	75	104	67	16	1904	2243	181	159	95	7	2685	2030	124	93	59	12	2318	1329	90	40	36	5	1540
7-19	1577	134	139	67	17	1934	1613	99	131	74	7	1924	1463	82	110	67	9	1731	1158	52	76	46	10	1342	1670	138	113	65	4	1990	1475	92	57	31	9	1664	892	46	46	18	4	1006

**COMUNE DI COLOGNO MONZESE**  
Rilevi di traffico

STRADA: Svincolo Tangenziale  
 SEZIONE: 03  
 PROGR. KM.: -  
 DIREZIONE: A Tangenziale  
 LOCALITA': Cologno Monzese  
 PERIODO: da mercoledì 16 aprile a mercoledì 23 aprile 2008  
 RILEVATORE N: 200-1003

DISTRIBUZIONE DEI FLUSSI VEICOLARI PER CLASSI DI VELOCITA'

Ora	Lunedì								Martedì								Mercoledì								Giovedì												
	< 30 km/h	30 - 50 km/h	50 - 70 km/h	70 - 90 km/h	90 - 110 km/h	> 110 km/h	n.c.	Velocità media [km/h]	Totale	< 30 km/h	30 - 50 km/h	50 - 70 km/h	70 - 90 km/h	90 - 110 km/h	> 110 km/h	n.c.	Velocità media [km/h]	Totale	< 30 km/h	30 - 50 km/h	50 - 70 km/h	70 - 90 km/h	90 - 110 km/h	> 110 km/h	n.c.	Velocità media [km/h]	Totale	< 30 km/h	30 - 50 km/h	50 - 70 km/h	70 - 90 km/h	90 - 110 km/h	> 110 km/h	n.c.	Velocità media [km/h]	Totale	
00:00	0	12	16	0	0	0	0	51	28	0	10	13	0	0	0	0	51	23	0	5	19	3	0	0	0	0	59	27	0	5	22	6	0	0	0	61	33
01:00	0	0	30	4	0	0	0	62	34	0	0	5	5	2	0	0	75	12	0	2	6	0	0	0	0	55	8	0	3	5	5	0	0	0	63	13	
02:00	0	3	4	0	0	0	0	51	7	0	2	4	0	0	0	0	53	6	0	2	5	2	1	0	0	64	10	0	5	3	2	0	0	0	54	10	
03:00	0	0	4	0	0	0	0	60	4	0	0	5	0	0	0	0	60	5	0	0	8	0	0	0	0	60	8	0	5	0	0	0	0	0	40	5	
04:00	0	4	6	0	0	0	0	52	10	0	0	9	0	0	0	0	60	9	0	3	6	1	0	0	0	56	10	0	5	5	5	0	0	0	60	15	
05:00	0	4	22	0	0	0	0	57	26	0	16	11	0	0	0	0	48	27	0	9	9	2	0	0	8	39	28	0	19	16	0	0	0	0	49	35	
06:00	4	23	55	18	0	0	1	57	101	0	16	78	10	0	0	0	59	104	6	21	37	16	0	0	10	50	90	0	33	51	0	0	0	0	52	84	
07:00	1	63	116	9	0	0	2	54	191	2	77	123	11	1	0	0	54	214	2	30	108	11	0	0	0	57	151	4	49	83	8	0	0	3	52	147	
08:00	28	118	74	0	1	0	2	43	223	2	87	118	9	2	0	2	52	220	5	53	108	14	1	0	0	55	181	4	50	81	4	2	0	1	52	142	
09:00	3	72	88	0	2	0	1	51	166	6	53	104	8	0	0	0	53	171	1	48	84	10	2	0	0	55	145	0	40	75	3	2	0	1	54	121	
10:00	4	43	81	7	4	0	8	52	147	0	34	110	15	0	0	0	58	159	4	40	61	10	0	0	1	53	116	0	31	35	4	0	0	1	52	71	
11:00	2	55	64	3	2	0	0	52	126	0	39	77	9	7	0	0	58	132	2	41	65	9	1	0	2	53	120	2	29	41	7	0	0	0	53	79	
12:00	4	39	90	4	4	0	2	54	143	0	65	72	13	0	0	0	53	150	3	42	127	24	4	0	1	58	201	0	13	79	5	1	0	1	58	99	
13:00	6	33	82	11	0	0	0	55	132	2	48	79	12	5	0	0	56	146	2	42	103	8	5	0	0	56	160	1	27	48	17	2	0	1	58	96	
14:00	2	67	66	4	0	0	0	50	139	0	49	65	15	0	0	0	55	129	7	77	57	4	1	0	1	48	147	10	41	47	1	1	0	1	47	101	
15:00	0	62	83	11	4	0	1	54	161	5	37	76	7	2	0	0	54	127	2	59	36	3	1	0	1	48	102	2	26	68	7	0	0	0	55	103	
16:00	3	70	66	5	1	0	0	50	145	8	73	66	4	0	0	1	48	152	8	61	57	6	0	0	3	48	135	6	57	52	3	0	0	0	49	118	
17:00	0	95	84	7	0	0	0	51	186	0	45	105	17	0	0	3	56	170	1	56	71	15	0	0	0	54	143	4	44	63	3	1	0	0	52	115	
18:00	0	41	120	13	0	0	1	56	175	1	39	95	14	4	0	1	57	154	2	48	74	6	0	0	0	53	130	0	33	108	7	1	0	1	56	150	
19:00	4	45	80	10	0	0	0	54	139	4	49	82	4	0	0	1	52	140	1	54	46	8	4	0	1	52	114	0	34	68	4	1	0	0	55	107	
20:00	0	39	51	0	0	0	0	51	90	0	30	50	8	1	0	1	55	90	0	21	56	7	2	0	0	58	86	2	36	49	2	0	0	1	51	90	
21:00	0	38	32	2	0	0	0	50	72	0	20	32	16	5	0	0	62	73	1	17	33	9	1	0	0	57	61	0	14	49	5	0	0	2	56	70	
22:00	1	10	15	3	2	0	0	57	31	0	23	26	2	2	0	0	54	53	0	28	27	0	5	0	0	54	60	0	24	25	6	0	0	1	53	56	
23:00	0	14	26	2	2	0	0	56	44	0	34	137	0	0	0	0	56	171	0	5	35	0	3	0	1	59	44	0	16	21	5	0	0	2	53	44	
0-24	62	950	1355	113	22	0	18	52	2520	30	846	1542	179	31	0	9	55	2637	47	764	1238	168	31	0	29	54	2277	35	639	1094	109	11	0	16	53	1904	
7-19	53	758	1014	74	18	0	17	52	1934	26	646	1090	134	21	0	7	54	1924	39	597	951	120	15	0	9	54	1731	33	440	780	69	10	0	10	53	1342	

**COMUNE DI COLOGNO MONZESE**  
Rilievi di traffico

STRADA: Svincolo Tangenziale  
 SEZIONE: 03  
 PROGR. KM.: -  
 DIREZIONE: A Tangenziale  
 LOCALITA': Cologno Monzese  
 PERIODO: da mercoledì 16 aprile a mercoledì 23 aprile 2008  
 RILEVATORE N: 200-1003

DISTRIBUZIONE DEI FLUSSI VEICOLARI PER CLASSI DI VELOCITA'

Ora	Venerdì								Sabato								Domenica											
	< 30 km/h	30 - 50 km/h	50 - 70 km/h	70 - 90 km/h	90 - 110 km/h	> 110 km/h	n.c.	Velocità media [km/h]	Totale	< 30 km/h	30 - 50 km/h	50 - 70 km/h	70 - 90 km/h	90 - 110 km/h	> 110 km/h	n.c.	Velocità media [km/h]	Totale	< 30 km/h	30 - 50 km/h	50 - 70 km/h	70 - 90 km/h	90 - 110 km/h	> 110 km/h	n.c.	Velocità media [km/h]	Totale	
00:00	0	15	13	7	0	0	0	55	35	3	12	25	2	0	0	1	51	43	2	8	29	2	3	0	0	0	58	44
01:00	0	2	11	0	0	0	0	57	13	0	8	18	0	0	0	0	54	26	2	7	28	5	0	0	0	0	57	42
02:00	0	7	0	0	0	0	1	36	8	0	2	12	4	0	0	0	62	18	0	0	17	3	0	0	0	0	63	20
03:00	0	2	2	0	0	0	0	50	4	0	0	8	0	0	0	0	60	8	0	4	6	0	3	0	0	0	63	13
04:00	0	3	5	2	0	0	0	58	10	0	5	9	3	0	0	0	58	17	0	7	21	6	0	0	0	0	59	34
05:00	0	22	10	3	0	0	0	49	35	0	21	2	0	0	0	0	42	23	0	0	55	0	0	0	0	0	60	55
06:00	0	33	63	8	3	0	0	56	107	0	35	20	6	0	0	0	50	61	0	5	14	0	0	0	1	52	20	
07:00	9	65	129	14	2	0	0	54	219	0	10	80	15	0	0	0	61	105	0	7	24	0	9	0	0	0	66	40
08:00	1	81	124	13	2	0	1	54	222	0	38	81	10	6	0	0	58	135	2	7	29	7	0	0	0	0	58	45
09:00	5	84	60	2	1	0	1	48	153	0	18	78	15	2	0	1	60	114	0	28	27	4	0	0	0	0	52	59
10:00	0	71	90	3	0	0	0	52	164	2	40	89	14	0	0	1	55	146	0	44	45	6	2	0	0	0	53	97
11:00	2	53	64	8	1	0	0	53	128	0	55	146	22	6	0	0	58	229	0	35	38	7	2	0	0	0	54	82
12:00	4	49	100	12	2	0	0	55	167	0	50	113	16	2	0	0	57	181	0	19	68	11	2	0	0	0	59	100
13:00	7	47	81	9	2	0	1	53	147	4	29	64	10	2	0	2	55	111	1	9	47	8	0	0	0	0	59	65
14:00	0	41	110	12	0	0	0	56	163	0	28	90	5	4	0	1	57	128	2	22	52	5	0	0	1	54	82	
15:00	2	57	62	9	2	0	0	53	132	0	53	85	14	3	0	0	56	155	1	41	44	5	0	0	1	51	92	
16:00	2	69	75	8	1	0	0	52	155	0	30	80	4	0	0	3	54	117	2	42	85	2	0	0	0	0	53	131
17:00	3	51	111	10	0	0	0	55	175	0	28	81	5	2	0	1	56	117	2	32	71	9	0	0	2	54	116	
18:00	2	76	76	10	0	0	1	51	165	1	32	80	8	5	0	0	57	126	0	30	66	1	0	0	0	0	54	97
19:00	2	51	74	15	5	0	1	56	148	0	49	68	8	0	0	0	53	125	0	35	63	3	0	0	0	0	54	101
20:00	3	48	50	5	3	0	0	52	109	0	23	53	12	2	0	1	58	91	0	13	41	4	1	0	0	0	58	59
21:00	4	18	62	2	2	0	0	55	88	0	32	55	4	3	0	1	55	95	0	20	28	3	0	0	0	0	53	51
22:00	0	29	38	3	0	0	1	52	71	0	19	46	2	2	0	0	56	69	0	30	14	2	2	0	0	0	50	48
23:00	0	36	23	4	4	0	0	53	67	0	4	58	10	6	0	0	65	78	0	9	23	15	0	0	0	0	63	47
0-24	46	1010	1433	159	30	0	7	53	2685	10	621	1441	189	45	0	12	57	2318	14	454	935	108	24	0	5	56	1540	
7-19	37	744	1082	110	13	0	4	53	1990	7	411	1067	138	32	0	9	57	1664	10	316	596	65	15	0	4	55	1006	

## COMUNE DI COLOGNO MONZESE

### Rilievi di traffico

STRADA: Svincolo Tangenziale  
 SEZIONE: 03  
 PROGR. KM.: -  
 DIREZIONE: B Corso Roma  
 LOCALITA': Cologno Monzese  
 PERIODO: da mercoledì 16 aprile a mercoledì 23 aprile 2008  
 RILEVATORE N: 200-0628

#### DISTRIBUZIONE DEI FLUSSI VEICOLARI PER CLASSI DI LUNGHEZZA

Ora	Lunedì						Martedì						Mercoledì						Giovedì						Venerdì						Sabato						Domenica						
	Autovetture	Autocarri fino 3,5 t	Autocarri oltre 3,5 t, Autobus	Autotreni, Autocaricollati	n.c.	Totale	Autovetture	Autocarri fino 3,5 t	Autocarri oltre 3,5 t, Autobus	Autotreni, Autocaricollati	n.c.	Totale	Autovetture	Autocarri fino 3,5 t	Autocarri oltre 3,5 t, Autobus	Autotreni, Autocaricollati	n.c.	Totale	Autovetture	Autocarri fino 3,5 t	Autocarri oltre 3,5 t, Autobus	Autotreni, Autocaricollati	n.c.	Totale	Autovetture	Autocarri fino 3,5 t	Autocarri oltre 3,5 t, Autobus	Autotreni, Autocaricollati	n.c.	Totale	Autovetture	Autocarri fino 3,5 t	Autocarri oltre 3,5 t, Autobus	Autotreni, Autocaricollati	n.c.	Totale							
00:00	11	0	2	1	0	14	7	0	2	1	0	10	8	1	1	0	0	10	14	1	1	0	0	16	11	1	1	0	0	13	15	0	2	1	1	1	19	14	1	1	1	0	17
01:00	8	0	0	0	0	8	6	1	0	0	0	7	5	0	0	0	0	5	6	1	1	0	0	8	4	0	1	0	0	5	7	0	0	0	0	7	16	0	1	0	0	17	
02:00	1	0	0	0	0	1	0	0	0	0	0	0	6	1	1	0	0	8	7	0	0	1	0	8	1	0	0	0	0	1	10	0	0	0	0	10	15	0	0	0	0	15	
03:00	0	0	0	0	0	0	1	0	0	0	0	1	2	0	0	0	0	2	1	0	0	1	0	2	1	0	0	1	0	2	3	0	0	0	0	3	10	0	0	0	0	10	
04:00	1	0	0	0	0	1	1	0	0	0	0	1	0	0	0	0	0	0	3	0	0	0	0	3	0	0	0	0	0	0	6	0	0	0	0	6	5	0	0	0	0	5	
05:00	4	0	0	2	0	6	6	0	0	2	0	8	6	0	0	3	0	9	5	2	0	2	0	9	10	0	0	2	0	12	4	0	0	3	0	7	4	0	1	0	0	5	
06:00	21	1	1	1	0	24	38	0	1	2	0	41	22	1	3	1	0	27	23	0	1	3	0	27	27	0	2	2	0	31	8	1	1	1	0	11	5	1	0	1	0	7	
07:00	141	3	3	3	0	150	126	4	3	3	1	137	122	1	4	1	0	128	122	1	5	4	1	133	97	3	3	2	0	105	24	1	5	0	0	30	2	1	1	1	0	5	
08:00	258	12	9	2	11	292	202	2	3	4	0	211	170	1	5	3	0	179	199	1	2	4	0	206	189	0	3	6	0	198	53	1	3	0	0	57	18	0	2	1	0	21	
09:00	150	4	2	4	1	161	103	7	7	3	0	120	105	2	7	0	0	114	114	7	4	2	1	128	115	7	4	3	0	129	53	1	1	1	1	0	56	14	1	2	0	0	17
10:00	62	4	3	2	0	71	51	3	2	2	0	58	55	3	2	2	0	62	64	0	3	0	0	67	55	2	1	1	0	59	63	1	1	1	0	66	46	0	3	1	0	50	
11:00	60	1	4	0	0	65	63	3	3	1	0	70	63	4	4	1	0	72	50	4	3	2	2	61	85	4	3	3	0	95	77	0	3	1	0	81	44	1	2	0	0	47	
12:00	67	4	3	2	0	76	65	2	5	1	0	73	51	2	4	2	0	59	80	3	3	37	0	123	77	2	1	1	0	81	86	2	1	1	0	90	52	1	2	1	0	56	
13:00	62	5	5	2	0	74	61	4	3	3	0	71	69	1	4	0	0	74	82	3	3	1	0	89	80	5	0	3	0	88	59	2	1	1	1	64	44	1	1	1	0	47	
14:00	66	0	3	1	0	70	52	1	2	0	1	56	112	4	4	3	0	123	65	2	3	1	0	71	81	2	2	1	0	86	52	0	2	1	0	55	34	1	1	0	0	36	
15:00	75	1	2	0	0	78	76	2	5	2	0	85	114	5	3	1	4	127	82	1	2	1	0	86	66	1	1	0	1	69	51	2	2	1	1	57	143	4	17	14	0	178	
16:00	96	2	2	2	1	103	109	5	4	2	0	120	139	5	3	1	1	149	119	2	4	0	3	128	121	2	3	1	1	128	58	1	2	1	0	62	45	2	2	0	0	49	
17:00	77	0	4	1	0	82	90	3	3	1	0	97	89	5	5	1	0	100	115	5	7	0	0	127	100	4	4	2	0	110	60	0	4	0	0	64	61	0	3	0	0	64	
18:00	96	3	7	1	0	107	114	4	5	6	0	129	130	4	4	2	0	140	97	3	1	2	0	103	113	4	1	5	2	125	79	1	6	0	0	86	54	1	1	1	0	57	
19:00	84	1	5	1	0	91	100	2	2	1	0	105	113	4	4	0	0	121	84	1	3	1	0	89	89	3	5	1	0	98	60	0	3	1	0	64	62	0	2	1	0	65	
20:00	52	1	3	1	0	57	69	1	1	2	0	73	48	1	4	0	0	53	47	4	4	1	0	56	59	1	2	2	0	64	50	3	1	1	0	55	37	0	1	0	0	38	
21:00	29	1	2	0	0	32	38	0	2	0	0	40	49	1	1	1	1	53	48	0	1	1	0	50	47	0	1	0	0	48	39	0	1	0	0	40	27	1	2	1	0	31	
22:00	23	0	1	1	0	25	24	1	2	0	0	27	19	1	2	2	0	24	24	0	2	0	0	26	18	0	2	0	0	20	24	2	2	1	0	29	20	0	2	1	0	23	
23:00	19	0	1	0	0	20	13	0	2	0	0	15	24	1	0	0	0	25	17	1	2	0	0	20	15	0	1	1	0	17	22	0	0	0	0	22	19	1	1	0	0	21	
0-24	1463	43	62	27	13	1608	1415	45	57	36	2	1555	1521	48	65	24	6	1664	1468	41	55	64	7	1636	1461	41	41	37	4	1584	963	18	41	16	3	1041	791	17	48	25	0	881	
7-19	1210	39	47	20	13	1329	1112	40	45	28	2	1227	1219	37	49	17	5	1327	1189	32	40	64	7	1322	1179	36	26	28	4	1273	715	12	31	8	2	768	557	13	37	20	0	627	

## COMUNE DI COLOGNO MONZESE

### Rilievi di traffico

**STRADA:** Svincolo Tangenziale  
**SEZIONE:** 03  
**PROGR. KM.:** -  
**DIREZIONE:** B Corso Roma  
**LOCALITA':** Cologno Monzese  
**PERIODO:** da mercoledì 16 aprile a mercoledì 23 aprile 2008  
**RILEVATORE N:** 200-0628

#### DISTRIBUZIONE DEI FLUSSI VEICOLARI PER CLASSI DI VELOCITA'

Ora	Lunedì								Martedì								Mercoledì								Giovedì												
	< 30 km/h	30 - 50 km/h	50 - 70 km/h	70 - 90 km/h	90 - 110 km/h	> 110 km/h	n.c.	Velocità media [km/h]	Totale	< 30 km/h	30 - 50 km/h	50 - 70 km/h	70 - 90 km/h	90 - 110 km/h	> 110 km/h	n.c.	Velocità media [km/h]	Totale	< 30 km/h	30 - 50 km/h	50 - 70 km/h	70 - 90 km/h	90 - 110 km/h	> 110 km/h	n.c.	Velocità media [km/h]	Totale	< 30 km/h	30 - 50 km/h	50 - 70 km/h	70 - 90 km/h	90 - 110 km/h	> 110 km/h	n.c.	Velocità media [km/h]	Totale	
00:00	0	7	7	0	0	0	0	50	14	0	4	6	0	0	0	0	52	10	0	2	7	1	0	0	0	0	58	10	0	2	11	3	0	0	0	61	16
01:00	0	0	7	1	0	0	0	63	8	0	0	3	3	1	0	0	74	7	0	1	4	0	0	0	0	0	56	5	0	2	3	3	0	0	0	63	8
02:00	0	1	0	0	0	0	0	40	1	0	0	0	0	0	0	0	-	0	0	2	3	2	1	0	0	65	8	0	4	2	2	0	0	0	55	8	
03:00	0	0	0	0	0	0	0	-	0	0	0	1	0	0	0	0	60	1	0	0	2	0	0	0	0	0	60	2	0	2	0	0	0	0	0	40	2
04:00	0	1	0	0	0	0	0	40	1	0	0	1	0	0	0	0	60	1	0	0	0	0	0	0	0	0	-	0	0	1	1	1	0	0	0	60	3
05:00	0	1	5	0	0	0	0	57	6	0	5	3	0	0	0	0	48	8	0	4	4	1	0	0	0	53	9	0	5	4	0	0	0	0	49	9	
06:00	1	6	13	4	0	0	0	56	24	0	7	30	4	0	0	0	59	41	2	7	12	6	0	0	0	56	27	0	12	15	0	0	0	0	51	27	
07:00	1	51	90	8	0	0	0	54	150	1	51	76	7	1	0	1	53	137	2	26	91	9	0	0	0	57	128	4	47	73	8	0	0	1	52	133	
08:00	37	168	75	0	1	0	11	41	292	2	84	115	8	2	0	0	53	211	4	61	100	13	1	0	0	54	179	6	85	104	7	4	0	0	52	206	
09:00	3	66	89	0	2	0	1	51	161	4	35	76	5	0	0	0	54	120	1	36	66	9	2	0	0	56	114	0	48	74	3	2	0	1	53	128	
10:00	2	23	40	4	2	0	0	55	71	0	12	41	5	0	0	0	58	58	2	22	33	5	0	0	0	53	62	0	28	35	4	0	0	0	53	67	
11:00	1	33	28	2	1	0	0	50	65	0	19	42	5	4	0	0	58	70	1	23	42	5	1	0	0	55	72	1	23	30	5	0	0	2	52	61	
12:00	2	21	49	2	2	0	0	55	76	0	30	36	7	0	0	0	54	73	1	12	38	7	1	0	0	58	59	0	15	101	6	1	0	0	59	123	
13:00	3	20	45	6	0	0	0	54	74	1	26	35	7	2	0	0	55	71	1	19	48	4	2	0	0	56	74	1	27	45	14	2	0	0	57	89	
14:00	1	36	31	2	0	0	0	50	70	0	22	27	6	0	0	1	53	56	6	64	48	4	1	0	0	48	123	7	26	36	1	1	0	0	49	71	
15:00	0	28	43	5	2	0	0	55	78	4	27	48	5	1	0	0	53	85	2	72	45	3	1	0	4	47	127	2	25	53	6	0	0	0	55	86	
16:00	2	52	44	3	1	0	1	49	103	6	66	45	3	0	0	0	47	120	8	78	56	6	0	0	1	48	149	6	59	56	4	0	0	3	48	128	
17:00	0	37	42	3	0	0	0	52	82	0	25	62	10	0	0	0	57	97	1	34	54	11	0	0	0	55	100	4	48	70	4	1	0	0	52	127	
18:00	0	27	71	9	0	0	0	57	107	1	36	78	11	3	0	0	57	129	2	51	81	6	0	0	0	53	140	0	26	71	5	1	0	0	56	103	
19:00	3	31	51	6	0	0	0	53	91	3	34	65	3	0	0	0	53	105	1	51	57	8	4	0	0	54	121	0	28	57	3	1	0	0	55	89	
20:00	0	22	35	0	0	0	0	52	57	0	26	40	6	1	0	0	55	73	0	14	34	4	1	0	0	57	53	1	20	34	1	0	0	0	52	56	
21:00	0	16	15	1	0	0	0	51	32	0	10	19	8	3	0	0	62	40	1	15	28	7	1	0	1	56	53	0	10	36	4	0	0	0	58	50	
22:00	1	9	11	2	2	0	0	56	25	0	12	13	1	0	0	0	53	27	0	13	9	0	2	0	0	53	24	0	10	13	3	0	0	0	55	26	
23:00	0	6	12	1	1	0	0	57	20	0	3	12	0	0	0	0	56	15	0	3	20	0	2	0	0	61	25	0	8	10	2	0	0	0	54	20	
0-24	57	662	803	59	14	0	13	51	1608	22	534	874	104	19	0	2	54	1555	35	610	882	111	20	0	6	53	1664	32	561	934	89	13	0	7	53	1636	
7-19	52	562	647	44	11	0	13	50	1329	19	433	681	79	13	0	2	54	1227	31	498	702	82	9	0	5	53	1327	31	457	748	67	12	0	7	53	1322	

## COMUNE DI COLOGNO MONZESE

### Rilievi di traffico

STRADA: Svincolo Tangenziale  
 SEZIONE: 03  
 PROGR. KM.: -  
 DIREZIONE: B Corso Roma  
 LOCALITA': Cologno Monzese  
 PERIODO: da mercoledì 16 aprile a mercoledì 23 aprile 2008  
 RILEVATORE N: 200-0628

#### DISTRIBUZIONE DEI FLUSSI VEICOLARI PER CLASSI DI VELOCITA'

Ora	Venerdi								Sabato								Domenica											
	< 30 km/h	30 - 50 km/h	50 - 70 km/h	70 - 90 km/h	90 - 110 km/h	> 110 km/h	n.c.	Velocità media [km/h]	Totale	< 30 km/h	30 - 50 km/h	50 - 70 km/h	70 - 90 km/h	90 - 110 km/h	> 110 km/h	n.c.	Velocità media [km/h]	Totale	< 30 km/h	30 - 50 km/h	50 - 70 km/h	70 - 90 km/h	90 - 110 km/h	> 110 km/h	n.c.	Velocità media [km/h]	Totale	
00:00	0	5	5	3	0	0	0	57	13	1	5	11	1	0	0	1	51	19	1	3	11	1	1	0	0	0	57	17
01:00	0	1	4	0	0	0	0	56	5	0	2	5	0	0	0	0	54	7	1	3	11	2	0	0	0	0	56	17
02:00	0	1	0	0	0	0	0	40	1	0	1	7	2	0	0	0	62	10	0	0	12	3	0	0	0	0	64	15
03:00	0	1	1	0	0	0	0	50	2	0	0	3	0	0	0	0	60	3	0	3	5	0	2	0	0	0	62	10
04:00	0	0	0	0	0	0	0	-	0	0	2	3	1	0	0	0	57	6	0	1	2	2	0	0	0	0	64	5
05:00	0	7	4	1	0	0	0	50	12	0	6	1	0	0	0	0	43	7	0	0	5	0	0	0	0	0	60	5
06:00	0	10	18	2	1	0	0	56	31	0	7	3	1	0	0	0	49	11	0	6	1	0	0	0	0	0	43	7
07:00	4	30	63	7	1	0	0	54	105	0	3	22	5	0	0	0	61	30	0	1	3	0	1	0	0	0	64	5
08:00	1	63	120	12	2	0	0	55	198	0	14	36	4	3	0	0	59	57	1	3	14	3	0	0	0	0	58	21
09:00	4	66	56	2	1	0	0	49	129	0	10	38	7	1	0	0	60	56	0	8	8	1	0	0	0	0	52	17
10:00	0	24	34	1	0	0	0	52	59	1	18	40	7	0	0	0	56	66	0	21	25	3	1	0	0	0	54	50
11:00	2	38	49	5	1	0	0	53	95	0	20	52	7	2	0	0	58	81	0	19	23	4	1	0	0	0	54	47
12:00	2	24	49	5	1	0	0	55	81	0	23	57	9	1	0	0	57	90	0	10	39	6	1	0	0	0	59	56
13:00	4	25	53	5	1	0	0	54	88	2	17	38	5	1	0	1	55	64	1	7	34	5	0	0	0	0	58	47
14:00	0	20	59	7	0	0	0	57	86	0	12	39	2	2	0	0	58	55	1	9	24	2	0	0	0	0	55	36
15:00	1	27	34	5	1	0	1	53	69	0	17	33	5	1	0	1	56	57	1	71	104	2	0	0	0	0	52	178
16:00	2	56	61	7	1	0	1	52	128	0	19	41	2	0	0	0	55	62	1	18	29	1	0	0	0	0	52	49
17:00	2	36	65	7	0	0	0	54	110	0	17	43	3	1	0	0	56	64	1	18	37	8	0	0	0	0	56	64
18:00	2	64	50	7	0	0	2	49	125	1	22	54	6	3	0	0	57	86	0	17	39	1	0	0	0	0	54	57
19:00	1	35	50	9	3	0	0	55	98	0	22	38	4	0	0	0	54	64	0	22	41	2	0	0	0	0	54	65
20:00	2	31	26	3	2	0	0	51	64	0	16	30	8	1	0	0	58	55	0	8	26	3	1	0	0	0	58	38
21:00	2	10	34	1	1	0	0	55	48	0	16	21	2	1	0	0	54	40	0	11	18	2	0	0	0	0	54	31
22:00	0	8	11	1	0	0	0	53	20	0	9	18	1	1	0	0	56	29	0	13	8	1	1	0	0	0	51	23
23:00	0	9	6	1	1	0	0	53	17	0	1	16	3	2	0	0	65	22	0	4	10	7	0	0	0	0	63	21
0-24	29	591	852	91	17	0	4	53	1584	5	279	649	85	20	0	3	57	1041	8	276	529	59	9	0	0	0	55	881
7-19	24	473	693	70	9	0	4	53	1273	4	192	493	62	15	0	2	57	788	6	202	379	36	4	0	0	0	55	627

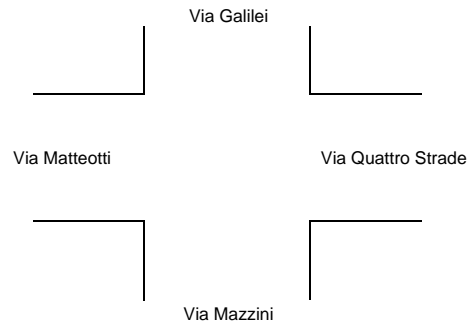
**Allegato B**  
**Conteggi manuali delle manovre di svolta**



COMUNE DI COLOGNO MONZESE  
PIANO URBANO DEL TRAFFICO - AGGIORNAMENTO DEL PIANO GENERALE

TABELLA B.01.1

RILIEVO MANOVRE DELL'INTERSEZIONE 1: VIA QUATTRO STRADE - VIA GALILEI - VIA MATTEOTTI - VIA MAZZINI  
GIORNO: VENERDI' 11/04/08



origine	destinazione	08.00 - 09.00			7.30 - 10.00			17.30 - 18.30			16.30 - 19.30		
		Leg.	Pes.	Tot.	Leg.	Pes.	Tot.	Leg.	Pes.	Tot.	Leg.	Pes.	Tot.
Via Matteotti	Via Galilei	79	4	<b>83</b>	156	8	<b>164</b>	48	1	<b>49</b>	145	5	<b>150</b>
Via Matteotti	Via Quattro Strade	129	6	<b>135</b>	173	8	<b>181</b>	14	0	<b>14</b>	34	1	<b>35</b>
Via Matteotti	Via Mazzini	13	0	<b>13</b>	42	1	<b>43</b>	15	0	<b>15</b>	35	1	<b>36</b>
Via Mazzini	Via Matteotti	2	0	<b>2</b>	7	0	<b>7</b>	0	0	<b>0</b>	2	0	<b>2</b>
Via Mazzini	Via Galilei	295	18	<b>313</b>	626	53	<b>679</b>	312	15	<b>327</b>	802	33	<b>835</b>
Via Mazzini	Via Quattro Strade	60	4	<b>64</b>	165	12	<b>177</b>	91	3	<b>94</b>	261	5	<b>266</b>
Via Quattro Strade	Via Mazzini	115	4	<b>119</b>	269	14	<b>283</b>	93	1	<b>94</b>	234	2	<b>236</b>
Via Quattro Strade	Via Matteotti	0	0	<b>0</b>	7	1	<b>8</b>	3	0	<b>3</b>	8	0	<b>8</b>
Via Quattro Strade	Via Galilei	253	15	<b>268</b>	506	36	<b>542</b>	189	8	<b>197</b>	534	22	<b>556</b>
Via Galilei	Via Quattro Strade	120	13	<b>133</b>	298	23	<b>321</b>	171	3	<b>174</b>	502	8	<b>510</b>
Via Galilei	Via Mazzini	375	17	<b>392</b>	951	38	<b>989</b>	434	5	<b>439</b>	1.368	13	<b>1.381</b>
Via Galilei	Via Matteotti	5	0	<b>5</b>	15	1	<b>16</b>	13	1	<b>14</b>	44	2	<b>46</b>
Tot. origine	Via Matteotti	221	10	<b>231</b>	371	17	<b>388</b>	77	1	<b>78</b>	214	7	<b>221</b>
	Via Mazzini	357	22	<b>379</b>	798	65	<b>863</b>	403	18	<b>421</b>	1.065	38	<b>1.103</b>
	Via Quattro Strade	368	19	<b>387</b>	782	51	<b>833</b>	285	9	<b>294</b>	776	24	<b>800</b>
	Via Galilei	500	30	<b>530</b>	1.264	62	<b>1.326</b>	618	9	<b>627</b>	1.914	23	<b>1.937</b>
Tot. destinazione	Via Matteotti	7	0	<b>7</b>	29	2	<b>31</b>	16	1	<b>17</b>	54	2	<b>56</b>
	Via Mazzini	503	21	<b>524</b>	1.262	53	<b>1.315</b>	542	6	<b>548</b>	1.637	16	<b>1.653</b>
	Via Quattro Strade	309	23	<b>332</b>	636	43	<b>679</b>	276	6	<b>282</b>	797	14	<b>811</b>
	Via Galilei	627	37	<b>664</b>	1.288	97	<b>1.385</b>	549	24	<b>573</b>	1.481	60	<b>1.541</b>
Totale ingressi		1.446	81	<b>1.527</b>	3.215	195	<b>3.410</b>	1.383	37	<b>1.420</b>	3.969	92	<b>4.061</b>
Totale uscite		1.446	81	<b>1.527</b>	3.215	195	<b>3.410</b>	1.383	37	<b>1.420</b>	3.969	92	<b>4.061</b>

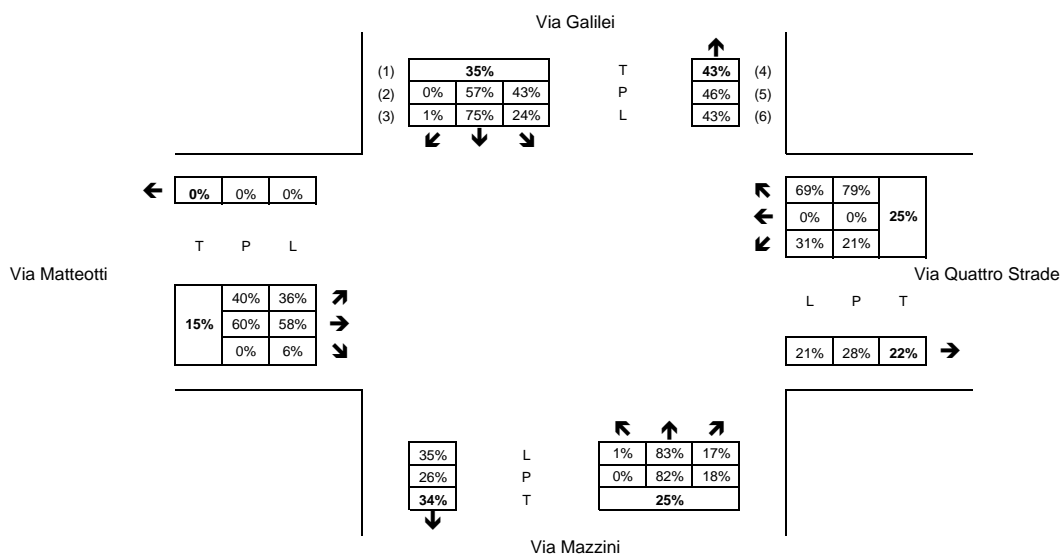
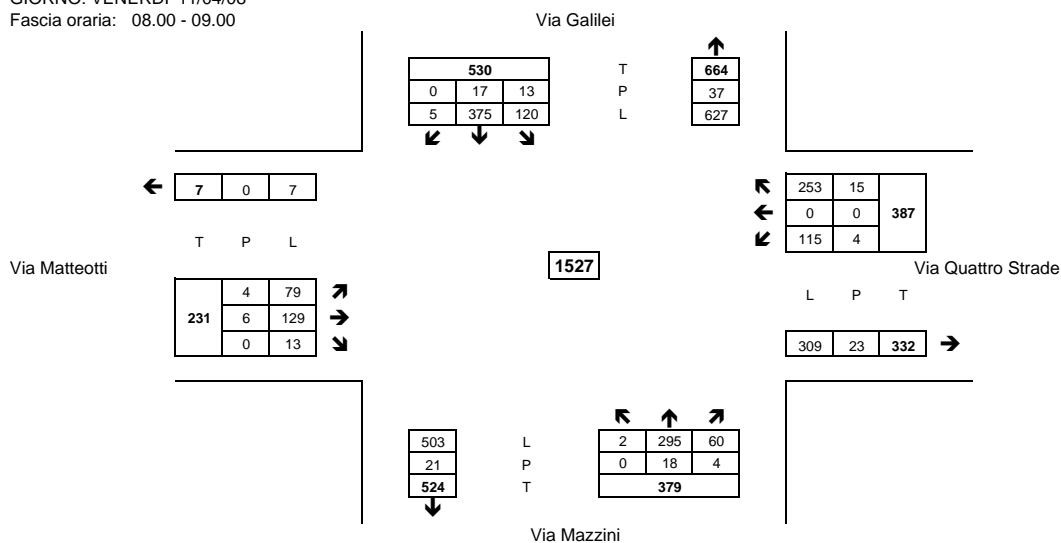
COMUNE DI COLOGNO MONZESE  
PIANO URBANO DEL TRAFFICO - AGGIORNAMENTO DEL PIANO GENERALE

TABELLA B.01.2

**RILIEVO MANOVRE DELL'INTERSEZIONE 1: VIA QUATTRO STRADE - VIA GALILEI - VIA MATTEOTTI - VIA MAZZINI**

GIORNO: VENERDI' 11/04/08

Fascia oraria: 08.00 - 09.00



- (1) Percentuale riferita al totale dei mezzi in ingresso all'intersezione
- (2) Percentuali riferite al totale dei mezzi pesanti in ingresso dal ramo
- (3) Percentuali riferite al totale dei mezzi leggeri in ingresso dal ramo
- (4) Percentuale riferita al totale dei mezzi in uscita dall'intersezione
- (5) Percentuale riferita al totale dei mezzi pesanti in uscita dall'intersezione
- (6) Percentuale riferita al totale dei mezzi leggeri in uscita dall'intersezione

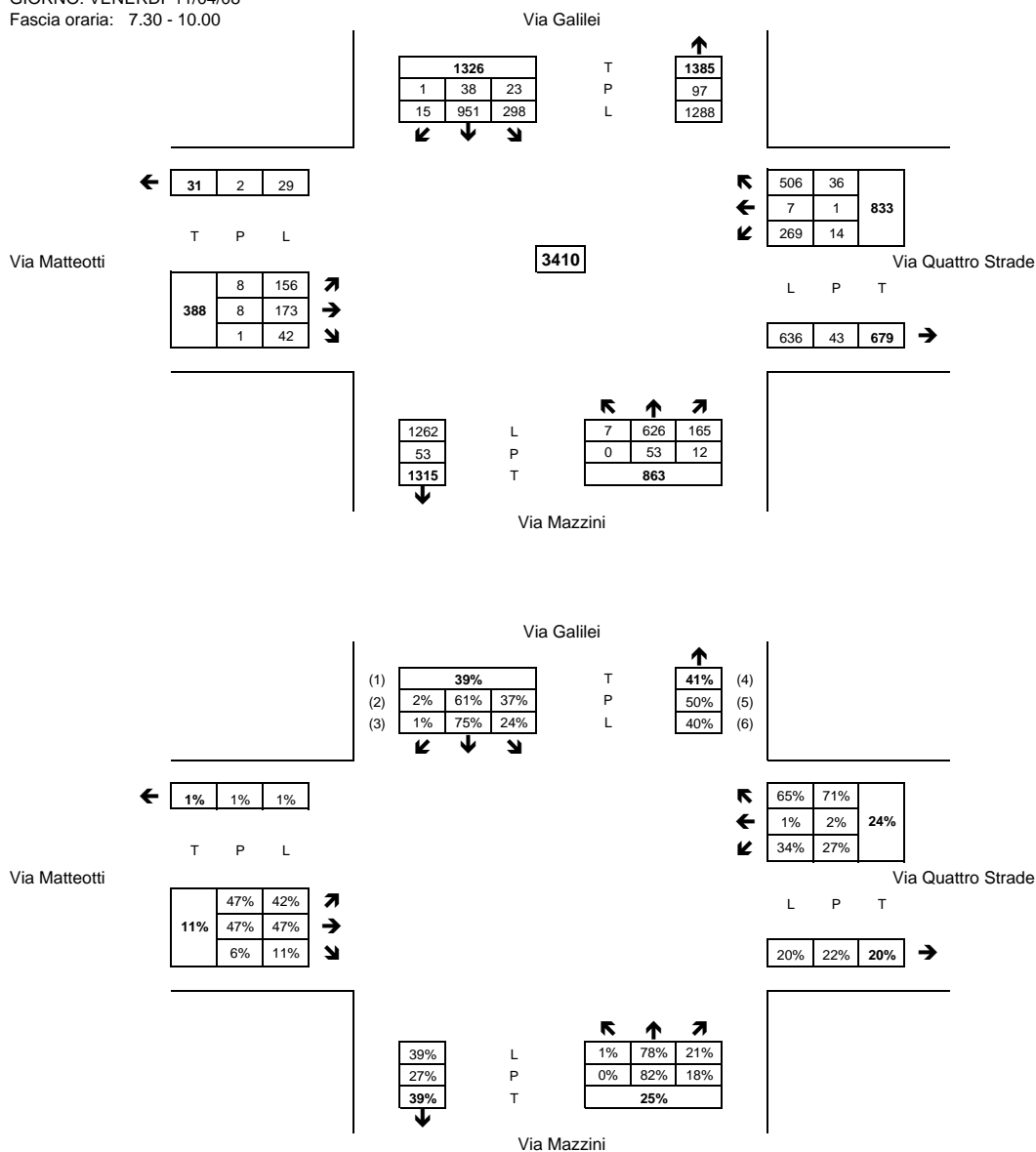
COMUNE DI COLOGNO MONZESE  
PIANO URBANO DEL TRAFFICO - AGGIORNAMENTO DEL PIANO GENERALE

TABELLA B.01.3

**RILIEVO MANOVRE DELL'INTERSEZIONE 1: VIA QUATTRO STRADE - VIA GALILEI - VIA MATTEOTTI - VIA MAZZINI**

GIORNO: VENERDI' 11/04/08

Fascia oraria: 7.30 - 10.00



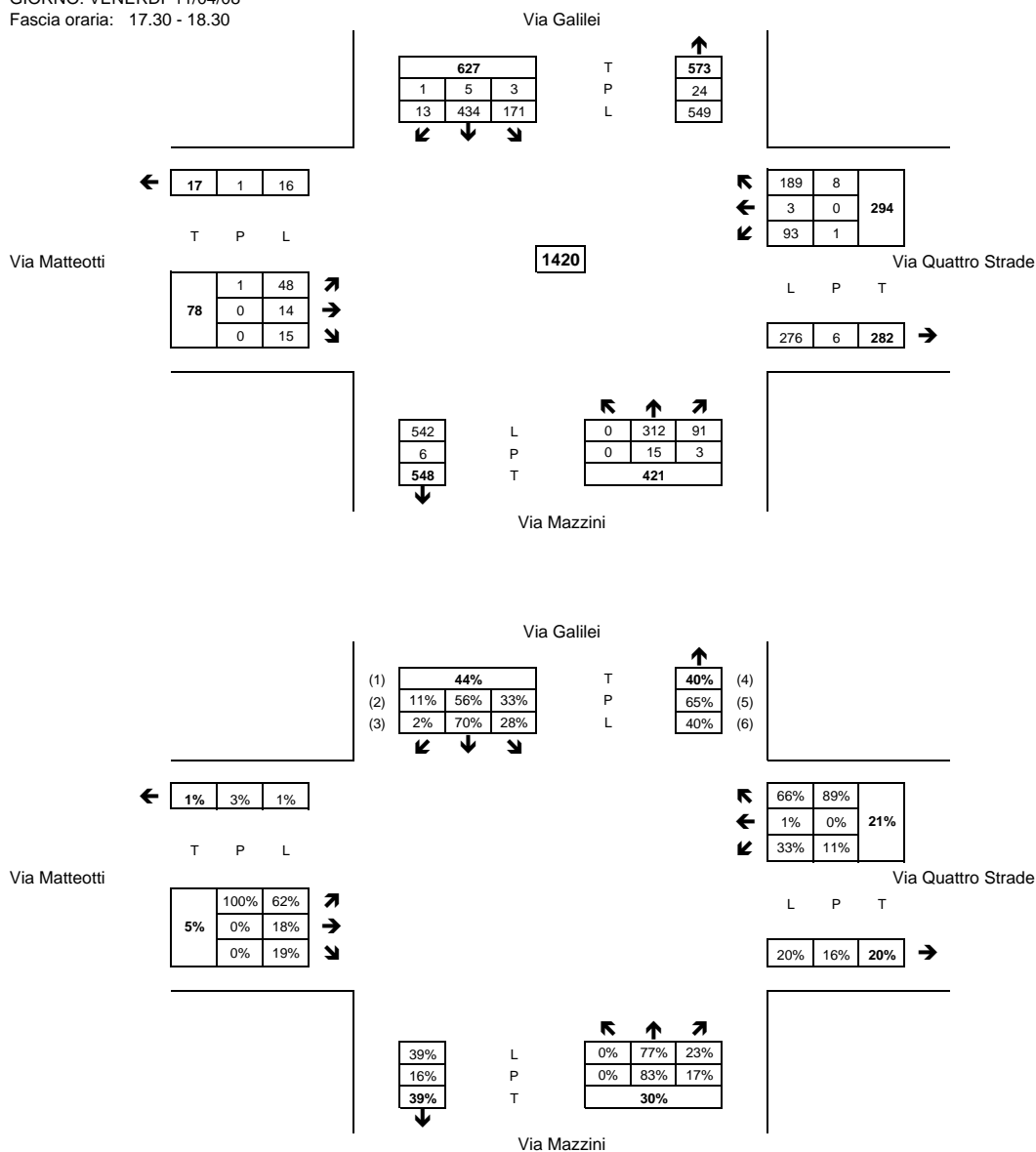
- (1) Percentuale riferita al totale dei mezzi in ingresso all'intersezione
- (2) Percentuali riferite al totale dei mezzi pesanti in ingresso dal ramo
- (3) Percentuali riferite al totale dei mezzi leggeri in ingresso dal ramo
- (4) Percentuale riferita al totale dei mezzi in uscita dall'intersezione
- (5) Percentuale riferita al totale dei mezzi pesanti in uscita dall'intersezione
- (6) Percentuale riferita al totale dei mezzi leggeri in uscita dall'intersezione

COMUNE DI COLOGNO MONZESE  
PIANO URBANO DEL TRAFFICO - AGGIORNAMENTO DEL PIANO GENERALE

TABELLA B.01.4

**RILIEVO MANOVRE DELL'INTERSEZIONE 1: VIA QUATTRO STRADE - VIA GALILEI - VIA MATTEOTTI - VIA MAZZINI**

GIORNO: VENERDI' 11/04/08  
Fascia oraria: 17.30 - 18.30



- (1) Percentuale riferita al totale dei mezzi in ingresso all'intersezione
- (2) Percentuali riferite al totale dei mezzi pesanti in ingresso dal ramo
- (3) Percentuali riferite al totale dei mezzi leggeri in ingresso dal ramo
- (4) Percentuale riferita al totale dei mezzi in uscita dall'intersezione
- (5) Percentuale riferita al totale dei mezzi pesanti in uscita dall'intersezione
- (6) Percentuale riferita al totale dei mezzi leggeri in uscita dall'intersezione

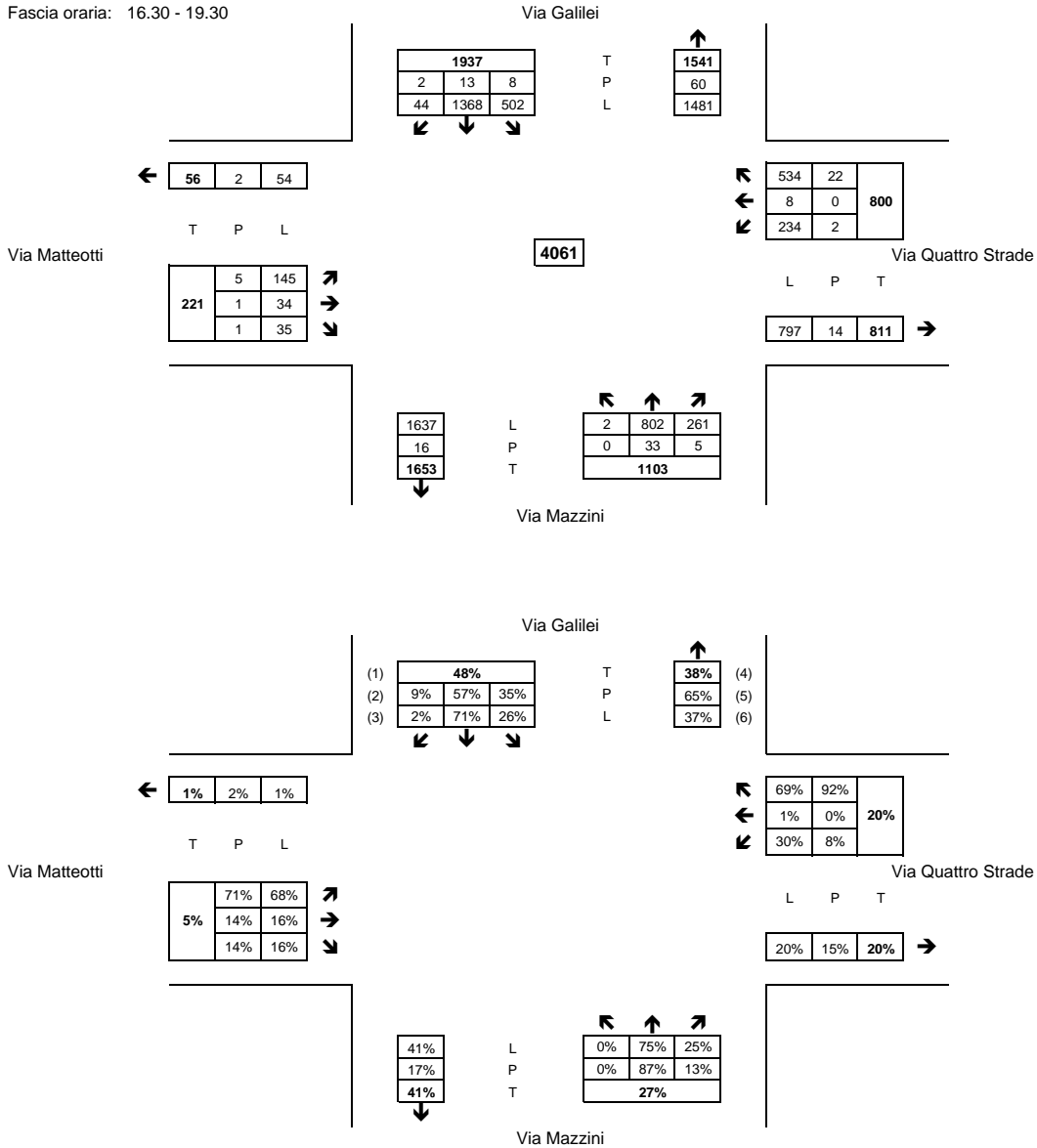
COMUNE DI COLOGNO MONZESE  
PIANO URBANO DEL TRAFFICO - AGGIORNAMENTO DEL PIANO GENERALE

TABELLA B.01.5

**RILIEVO MANOVRE DELL'INTERSEZIONE 1: VIA QUATTRO STRADE - VIA GALILEI - VIA MATTEOTTI - VIA MAZZINI**

GIORNO: VENERDI' 11/04/08

Fascia oraria: 16.30 - 19.30

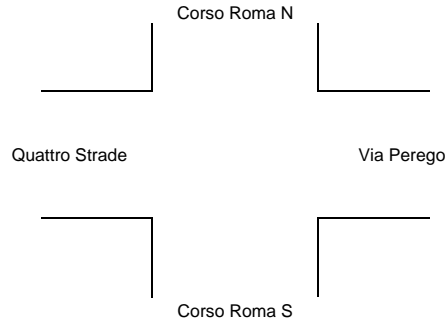


- (1) Percentuale riferita al totale dei mezzi in ingresso all'intersezione
- (2) Percentuali riferite al totale dei mezzi pesanti in ingresso dal ramo
- (3) Percentuali riferite al totale dei mezzi leggeri in ingresso dal ramo
- (4) Percentuale riferita al totale dei mezzi in uscita dall'intersezione
- (5) Percentuale riferita al totale dei mezzi pesanti in uscita dall'intersezione
- (6) Percentuale riferita al totale dei mezzi leggeri in uscita dall'intersezione

COMUNE DI COLOGNO MONZESE  
PIANO URBANO DEL TRAFFICO - AGGIORNAMENTO DEL PIANO GENERALE

TABELLA B.02.1

**RILIEVO MANOVRE DELL'INTERSEZIONE 2: CORSO ROMA - VIA QUATTRO STRADE - VIA PEREGO**  
**GIORNO: VENERDI' 11/04/08**



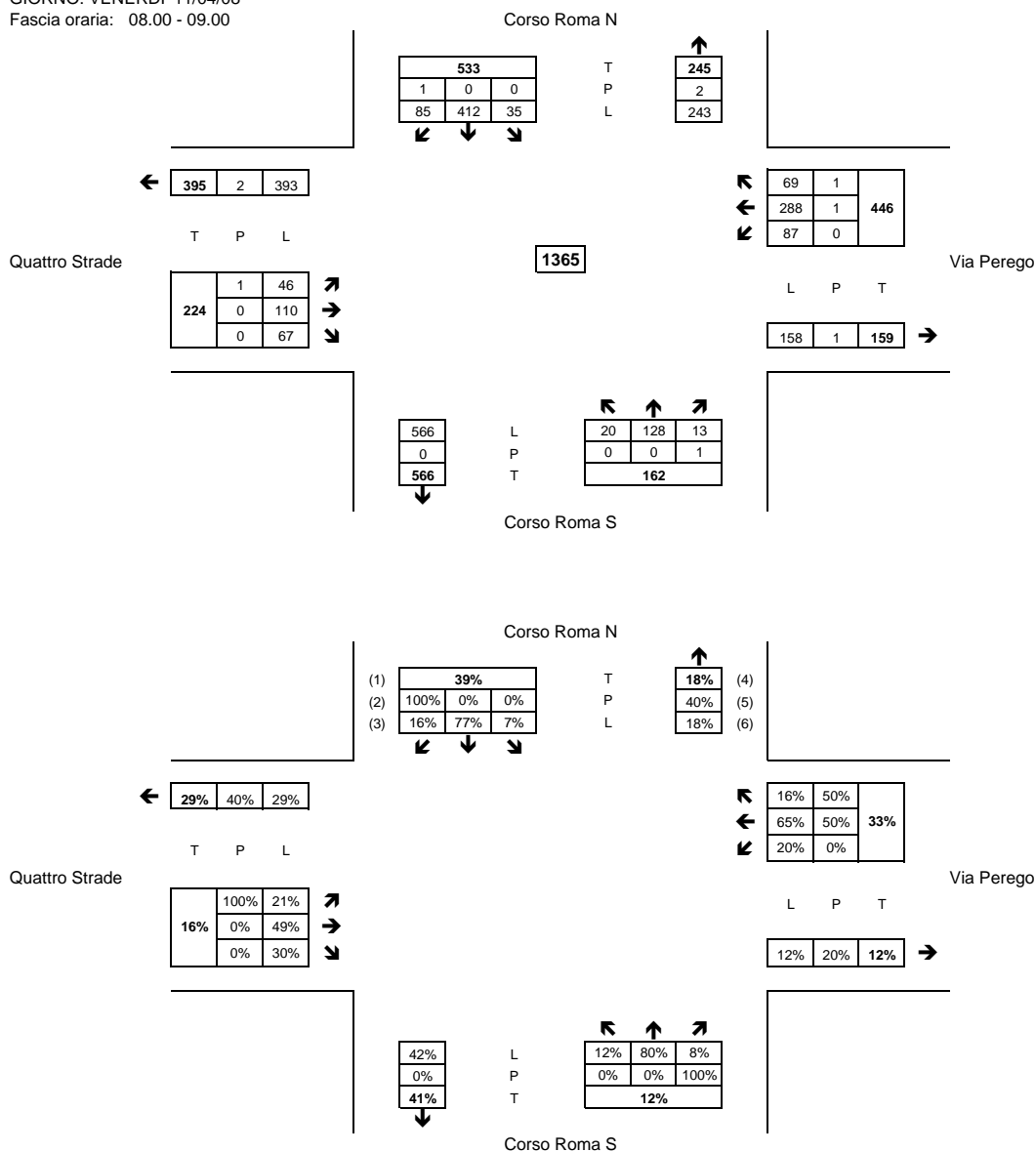
origine	destinazione	08.00 - 09.00			7.30 - 10.00			17.30 - 18.30			16.30 - 19.30		
		Leg.	Pes.	Tot.	Leg.	Pes.	Tot.	Leg.	Pes.	Tot.	Leg.	Pes.	Tot.
Quattro Strade	Corso Roma N	46	1	<b>47</b>	98	3	<b>101</b>	64	0	<b>64</b>	198	5	<b>203</b>
Quattro Strade	Via Peregò	110	0	<b>110</b>	303	3	<b>306</b>	154	0	<b>154</b>	385	2	<b>387</b>
Quattro Strade	Corso Roma S	67	0	<b>67</b>	177	0	<b>177</b>	57	0	<b>57</b>	140	0	<b>140</b>
Corso Roma S	Quattro Strade	20	0	<b>20</b>	95	0	<b>95</b>	42	0	<b>42</b>	79	0	<b>79</b>
Corso Roma S	Corso Roma N	128	0	<b>128</b>	417	4	<b>421</b>	305	0	<b>305</b>	733	1	<b>734</b>
Corso Roma S	Via Peregò	13	1	<b>14</b>	91	1	<b>92</b>	17	0	<b>17</b>	82	1	<b>83</b>
Via Peregò	Corso Roma S	87	0	<b>87</b>	193	2	<b>195</b>	63	0	<b>63</b>	168	0	<b>168</b>
Via Peregò	Quattro Strade	288	1	<b>289</b>	706	3	<b>709</b>	222	0	<b>222</b>	548	1	<b>549</b>
Via Peregò	Corso Roma N	69	1	<b>70</b>	195	4	<b>199</b>	77	0	<b>77</b>	161	0	<b>161</b>
Corso Roma N	Via Peregò	35	0	<b>35</b>	104	0	<b>104</b>	62	0	<b>62</b>	151	1	<b>152</b>
Corso Roma N	Corso Roma S	412	0	<b>412</b>	855	7	<b>862</b>	381	0	<b>381</b>	1.031	3	<b>1.034</b>
Corso Roma N	Quattro Strade	85	1	<b>86</b>	209	3	<b>212</b>	77	0	<b>77</b>	189	0	<b>189</b>
Tot. origine	Quattro Strade	223	1	<b>224</b>	578	6	<b>584</b>	275	0	<b>275</b>	723	7	<b>730</b>
	Corso Roma S	161	1	<b>162</b>	603	5	<b>608</b>	364	0	<b>364</b>	894	2	<b>896</b>
	Via Peregò	444	2	<b>446</b>	1.094	9	<b>1.103</b>	362	0	<b>362</b>	877	1	<b>878</b>
	Corso Roma N	532	1	<b>533</b>	1.168	10	<b>1.178</b>	520	0	<b>520</b>	1.371	4	<b>1.375</b>
Tot. destinazione	Quattro Strade	393	2	<b>395</b>	1.010	6	<b>1.016</b>	341	0	<b>341</b>	816	1	<b>817</b>
	Corso Roma S	566	0	<b>566</b>	1.225	9	<b>1.234</b>	501	0	<b>501</b>	1.339	3	<b>1.342</b>
	Via Peregò	158	1	<b>159</b>	498	4	<b>502</b>	233	0	<b>233</b>	618	4	<b>622</b>
	Corso Roma N	243	2	<b>245</b>	710	11	<b>721</b>	446	0	<b>446</b>	1.092	6	<b>1.098</b>
Totale ingressi		1.360	5	<b>1.365</b>	3.443	30	<b>3.473</b>	1.521	0	<b>1.521</b>	3.865	14	<b>3.879</b>
Totale uscite		1.360	5	<b>1.365</b>	3.443	30	<b>3.473</b>	1.521	0	<b>1.521</b>	3.865	14	<b>3.879</b>

COMUNE DI COLOGNO MONZESE  
PIANO URBANO DEL TRAFFICO - AGGIORNAMENTO DEL PIANO GENERALE

TABELLA B.02.2

**RILIEVO MANOVRE DELL'INTERSEZIONE 2: CORSO ROMA - VIA QUATTRO STRADE - VIA PEREGO**

GIORNO: VENERDI' 11/04/08  
Fascia oraria: 08.00 - 09.00



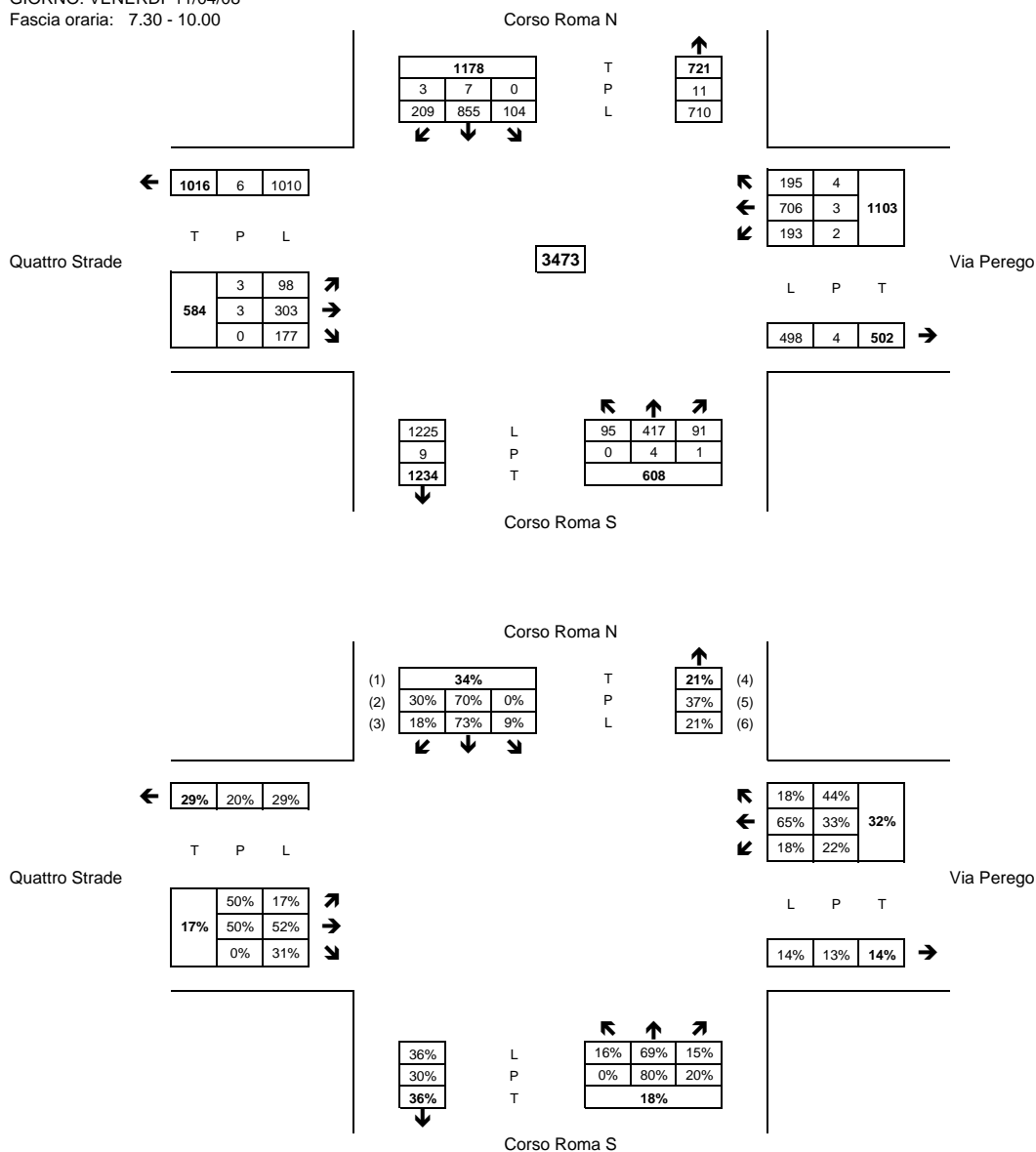
- (1) Percentuale riferita al totale dei mezzi in ingresso all'intersezione
- (2) Percentuali riferite al totale dei mezzi pesanti in ingresso dal ramo
- (3) Percentuali riferite al totale dei mezzi leggeri in ingresso dal ramo
- (4) Percentuale riferita al totale dei mezzi in uscita dall'intersezione
- (5) Percentuale riferita al totale dei mezzi pesanti in uscita dall'intersezione
- (6) Percentuale riferita al totale dei mezzi leggeri in uscita dall'intersezione

COMUNE DI COLOGNO MONZESE  
PIANO URBANO DEL TRAFFICO - AGGIORNAMENTO DEL PIANO GENERALE

TABELLA B.02.3

**RILIEVO MANOVRE DELL'INTERSEZIONE 2: CORSO ROMA - VIA QUATTRO STRADE - VIA PEREGO**

GIORNO: VENERDI' 11/04/08  
Fascia oraria: 7.30 - 10.00



- (1) Percentuale riferita al totale dei mezzi in ingresso all'intersezione
- (2) Percentuali riferite al totale dei mezzi pesanti in ingresso dal ramo
- (3) Percentuali riferite al totale dei mezzi leggeri in ingresso dal ramo
- (4) Percentuale riferita al totale dei mezzi in uscita dall'intersezione
- (5) Percentuale riferita al totale dei mezzi pesanti in uscita dall'intersezione
- (6) Percentuale riferita al totale dei mezzi leggeri in uscita dall'intersezione

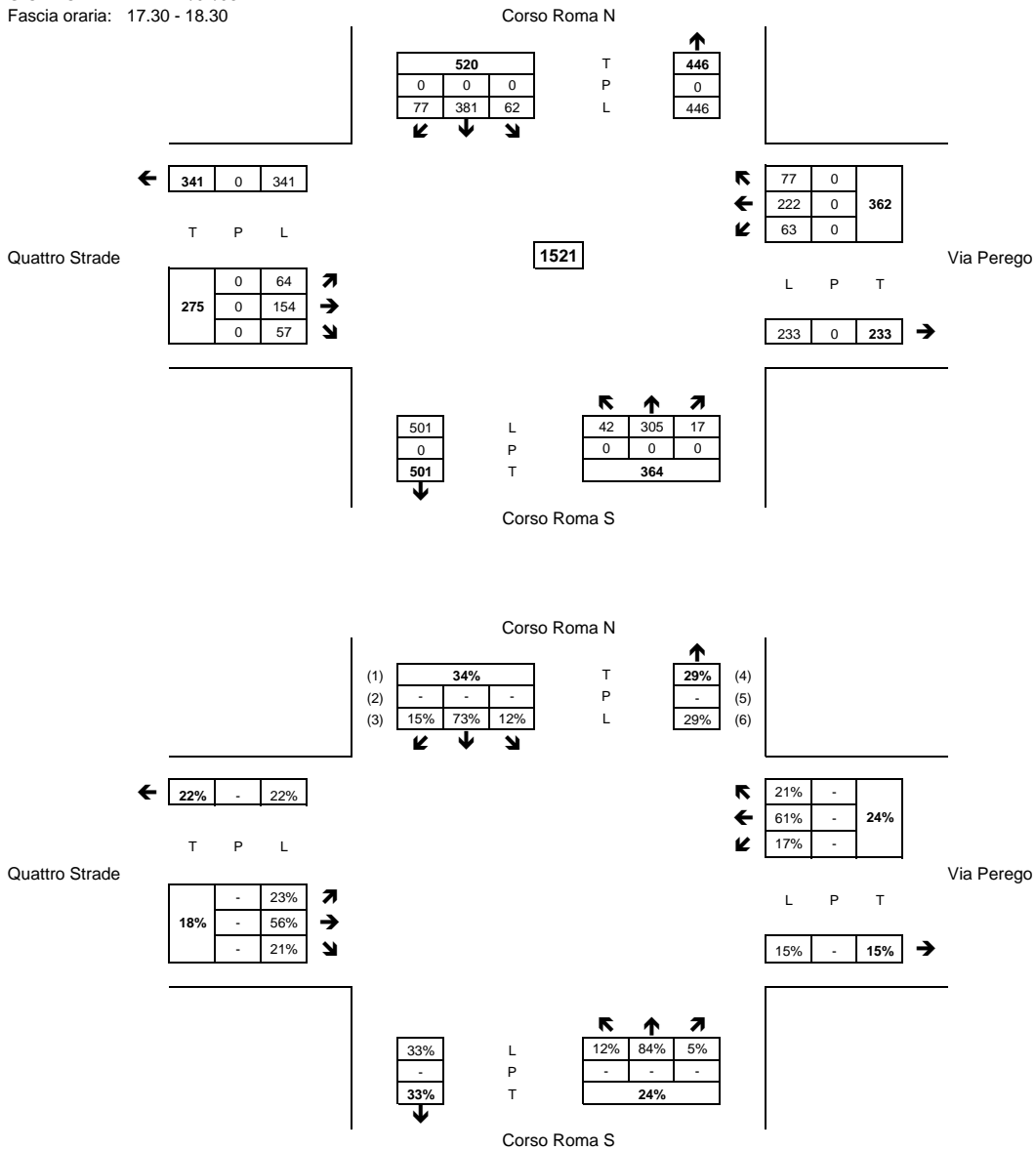


COMUNE DI COLOGNO MONZESE  
PIANO URBANO DEL TRAFFICO - AGGIORNAMENTO DEL PIANO GENERALE

TABELLA B.02.4

**RILIEVO MANOVRE DELL'INTERSEZIONE 2: CORSO ROMA - VIA QUATTRO STRADE - VIA PEREGO**

GIORNO: VENERDI' 11/04/08  
Fascia oraria: 17.30 - 18.30



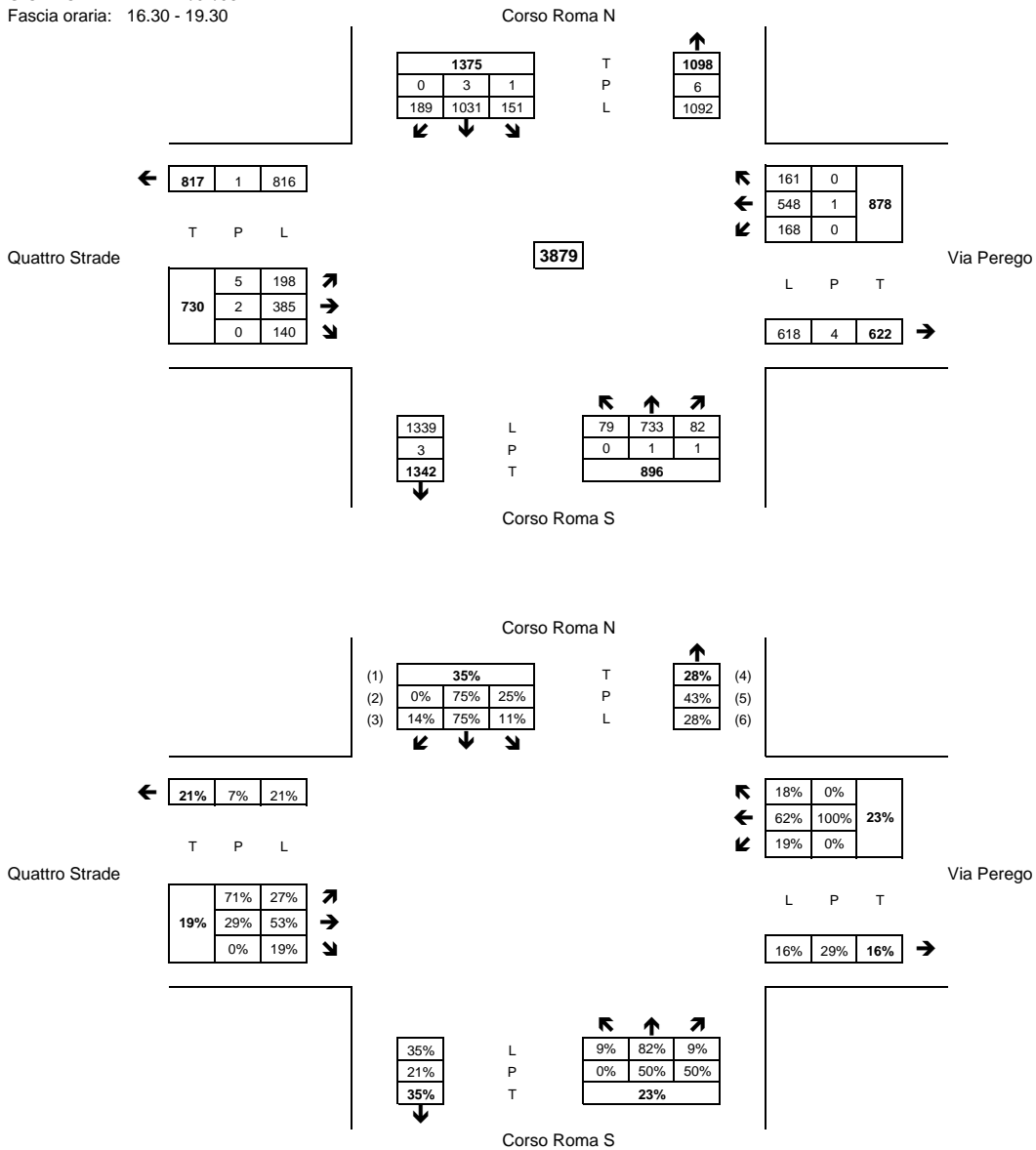
- (1) Percentuale riferita al totale dei mezzi in ingresso all'intersezione
- (2) Percentuali riferite al totale dei mezzi pesanti in ingresso dal ramo
- (3) Percentuali riferite al totale dei mezzi leggeri in ingresso dal ramo
- (4) Percentuale riferita al totale dei mezzi in uscita dall'intersezione
- (5) Percentuale riferita al totale dei mezzi pesanti in uscita dall'intersezione
- (6) Percentuale riferita al totale dei mezzi leggeri in uscita dall'intersezione

COMUNE DI COLOGNO MONZESE  
PIANO URBANO DEL TRAFFICO - AGGIORNAMENTO DEL PIANO GENERALE

TABELLA B.02.5

RILIEVO MANOVRE DELL'INTERSEZIONE 2: CORSO ROMA - VIA QUATTRO STRADE - VIA PEREGO

GIORNO: VENERDI' 11/04/08  
Fascia oraria: 16.30 - 19.30

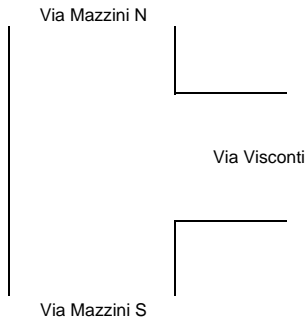


- (1) Percentuale riferita al totale dei mezzi in ingresso all'intersezione
- (2) Percentuali riferite al totale dei mezzi pesanti in ingresso dal ramo
- (3) Percentuali riferite al totale dei mezzi leggeri in ingresso dal ramo
- (4) Percentuale riferita al totale dei mezzi in uscita dall'intersezione
- (5) Percentuale riferita al totale dei mezzi pesanti in uscita dall'intersezione
- (6) Percentuale riferita al totale dei mezzi leggeri in uscita dall'intersezione

COMUNE DI COLOGNO MONZESE  
PIANO URBANO DEL TRAFFICO - AGGIORNAMENTO DEL PIANO GENERALE

TABELLA B.03.1

RILIEVO MANOVRE DELL'INTERSEZIONE 3: VIA MAZZINI - VIA VISCONTI  
GIORNO: VENERDI' 11/04/08



origine	destinazione												
		Leg.	Pes.	Tot.	Leg.	Pes.	Tot.	Leg.	Pes.	Tot.	Leg.	Pes.	Tot.
Via Mazzini S	Via Mazzini N	196	5	<b>201</b>	481	14	<b>495</b>	223	3	<b>226</b>	675	12	<b>687</b>
Via Mazzini S	Via Visconti	205	2	<b>207</b>	412	8	<b>420</b>	259	3	<b>262</b>	918	11	<b>929</b>
Via Visconti	Via Mazzini S	274	5	<b>279</b>	453	11	<b>464</b>	231	4	<b>235</b>	647	11	<b>658</b>
Via Visconti	Via Mazzini N	152	2	<b>154</b>	299	3	<b>302</b>	150	0	<b>150</b>	438	0	<b>438</b>
Via Mazzini N	Via Visconti	230	2	<b>232</b>	342	4	<b>346</b>	197	0	<b>197</b>	511	1	<b>512</b>
Via Mazzini N	Via Mazzini S	182	4	<b>186</b>	351	7	<b>358</b>	223	3	<b>226</b>	645	9	<b>654</b>
Tot. origine	Via Mazzini S	401	7	<b>408</b>	893	22	<b>915</b>	482	6	<b>488</b>	1.593	23	<b>1.616</b>
	Via Visconti	426	7	<b>433</b>	752	14	<b>766</b>	381	4	<b>385</b>	1.085	11	<b>1.096</b>
	Via Mazzini N	412	6	<b>418</b>	693	11	<b>704</b>	420	3	<b>423</b>	1.156	10	<b>1.166</b>
Tot. destinazione	Via Mazzini S	456	9	<b>465</b>	804	18	<b>822</b>	454	7	<b>461</b>	1.292	20	<b>1.312</b>
	Via Visconti	435	4	<b>439</b>	754	12	<b>766</b>	456	3	<b>459</b>	1.429	12	<b>1.441</b>
	Via Mazzini N	348	7	<b>355</b>	780	17	<b>797</b>	373	3	<b>376</b>	1.113	12	<b>1.125</b>
<b>Totale ingressi</b>		<b>1.239</b>	<b>20</b>	<b>1.259</b>	<b>2.338</b>	<b>47</b>	<b>2.385</b>	<b>1.283</b>	<b>13</b>	<b>1.296</b>	<b>3.834</b>	<b>44</b>	<b>3.878</b>
<b>Totale uscite</b>		<b>1.239</b>	<b>20</b>	<b>1.259</b>	<b>2.338</b>	<b>47</b>	<b>2.385</b>	<b>1.283</b>	<b>13</b>	<b>1.296</b>	<b>3.834</b>	<b>44</b>	<b>3.878</b>

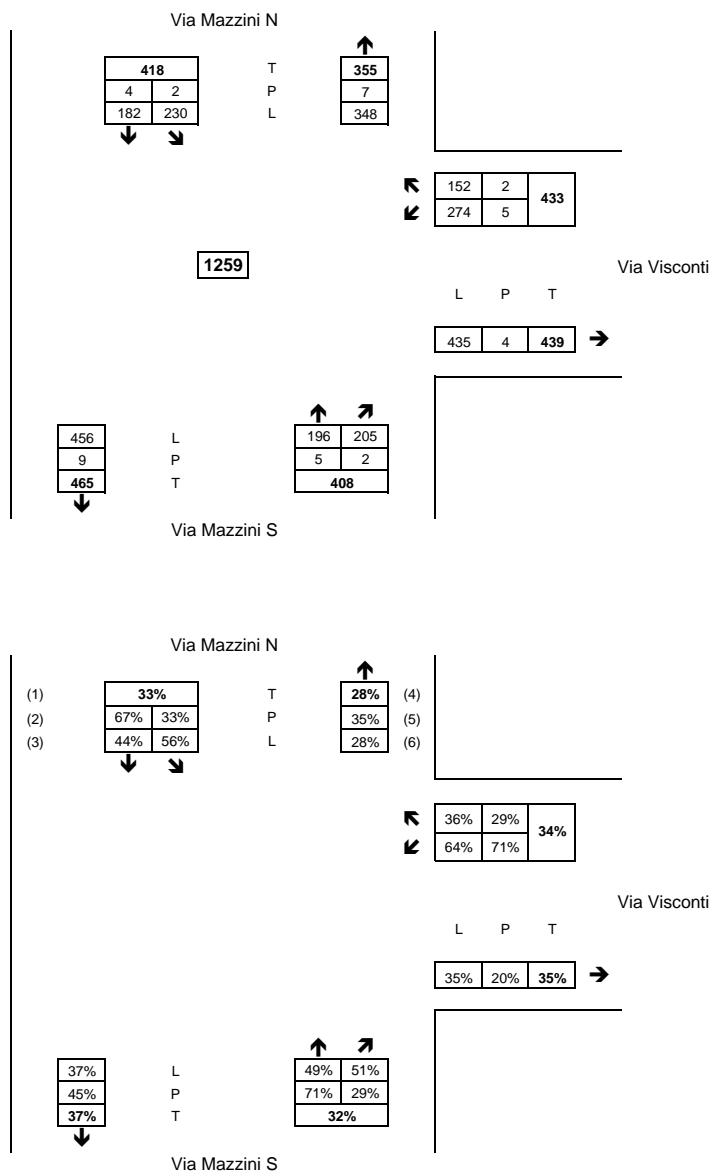
COMUNE DI COLOGNO MONZESE  
PIANO URBANO DEL TRAFFICO - AGGIORNAMENTO DEL PIANO GENERALE

TABELLA B.03.2

**RILIEVO MANOVRE DELL'INTERSEZIONE 3: VIA MAZZINI - VIA VISCONTI**

GIORNO: VENERDI' 11/04/08

Fascia oraria: 08.00 - 09.00



- (1) Percentuale riferita al totale dei mezzi in ingresso all'intersezione
- (2) Percentuali riferite al totale dei mezzi pesanti in ingresso dal ramo
- (3) Percentuali riferite al totale dei mezzi leggeri in ingresso dal ramo
- (4) Percentuale riferita al totale dei mezzi in uscita dall'intersezione
- (5) Percentuale riferita al totale dei mezzi pesanti in uscita dall'intersezione
- (6) Percentuale riferita al totale dei mezzi leggeri in uscita dall'intersezione

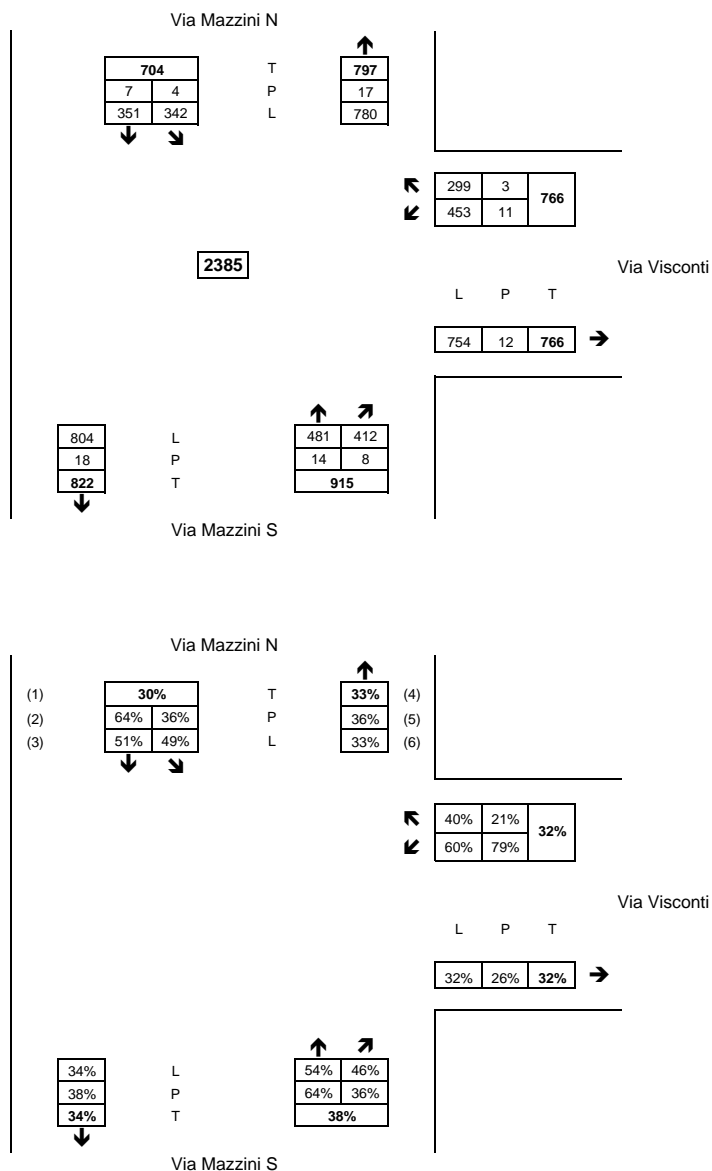
COMUNE DI COLOGNO MONZESE  
PIANO URBANO DEL TRAFFICO - AGGIORNAMENTO DEL PIANO GENERALE

TABELLA B.03.3

**RILIEVO MANOVRE DELL'INTERSEZIONE 3: VIA MAZZINI - VIA VISCONTI**

GIORNO: VENERDI' 11/04/08

Fascia oraria: 7.30 - 10.00



- (1) Percentuale riferita al totale dei mezzi in ingresso all'intersezione
- (2) Percentuali riferite al totale dei mezzi pesanti in ingresso dal ramo
- (3) Percentuali riferite al totale dei mezzi leggeri in ingresso dal ramo
- (4) Percentuale riferita al totale dei mezzi in uscita dall'intersezione
- (5) Percentuale riferita al totale dei mezzi pesanti in uscita dall'intersezione
- (6) Percentuale riferita al totale dei mezzi leggeri in uscita dall'intersezione

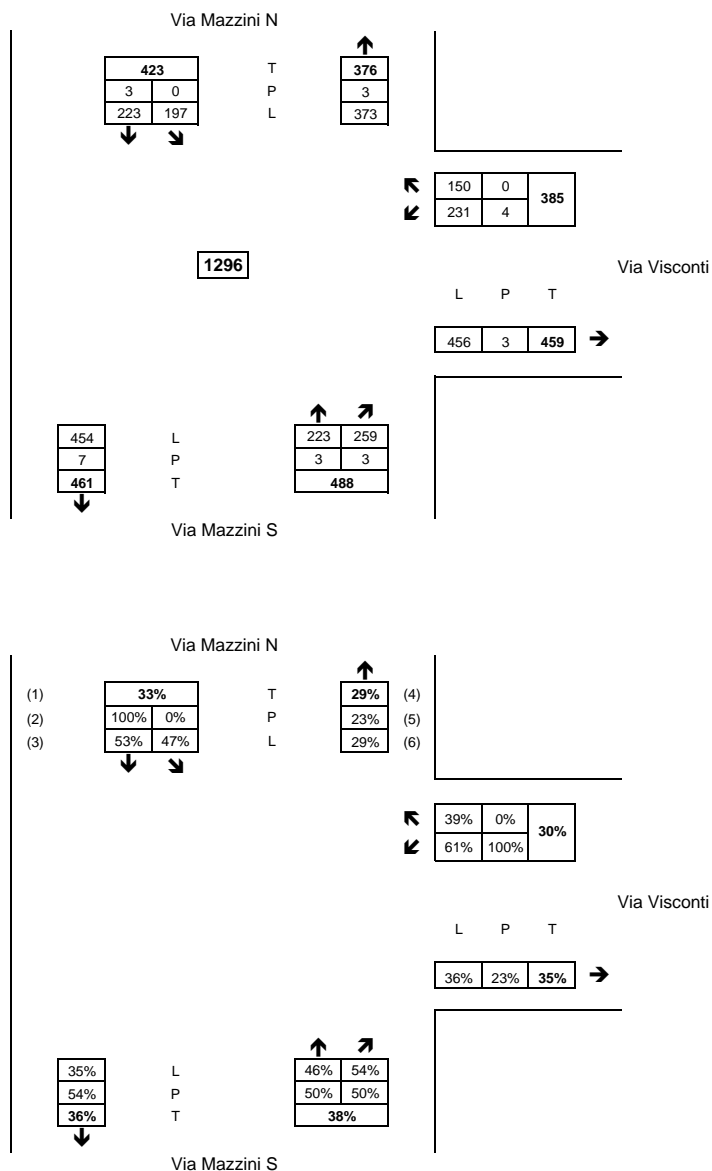
COMUNE DI COLOGNO MONZESE  
PIANO URBANO DEL TRAFFICO - AGGIORNAMENTO DEL PIANO GENERALE

TABELLA B.03.4

**RILIEVO MANOVRE DELL'INTERSEZIONE 3: VIA MAZZINI - VIA VISCONTI**

GIORNO: VENERDI' 11/04/08

Fascia oraria: 17.30 - 18.30



- (1) Percentuale riferita al totale dei mezzi in ingresso all'intersezione
- (2) Percentuali riferite al totale dei mezzi pesanti in ingresso dal ramo
- (3) Percentuali riferite al totale dei mezzi leggeri in ingresso dal ramo
- (4) Percentuale riferita al totale dei mezzi in uscita dall'intersezione
- (5) Percentuale riferita al totale dei mezzi pesanti in uscita dall'intersezione
- (6) Percentuale riferita al totale dei mezzi leggeri in uscita dall'intersezione

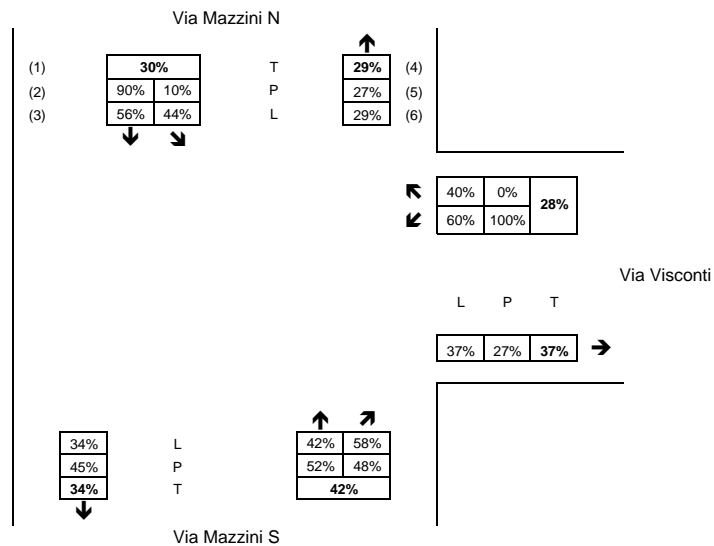
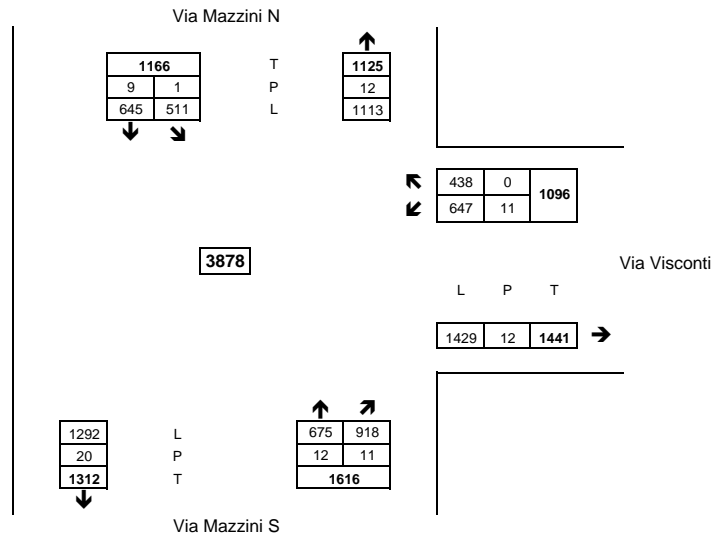
COMUNE DI COLOGNO MONZESE  
PIANO URBANO DEL TRAFFICO - AGGIORNAMENTO DEL PIANO GENERALE

TABELLA B.03.5

**RILIEVO MANOVRE DELL'INTERSEZIONE 3: VIA MAZZINI - VIA VISCONTI**

GIORNO: VENERDI' 11/04/08

Fascia oraria: 16.30 - 19.30

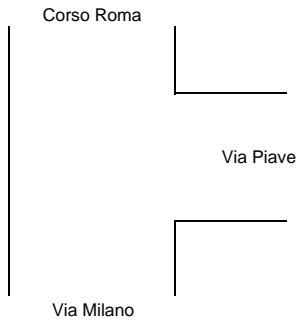


- (1) Percentuale riferita al totale dei mezzi in ingresso all'intersezione
- (2) Percentuali riferite al totale dei mezzi pesanti in ingresso dal ramo
- (3) Percentuali riferite al totale dei mezzi leggeri in ingresso dal ramo
- (4) Percentuale riferita al totale dei mezzi in uscita dall'intersezione
- (5) Percentuale riferita al totale dei mezzi pesanti in uscita dall'intersezione
- (6) Percentuale riferita al totale dei mezzi leggeri in uscita dall'intersezione

COMUNE DI COLOGNO MONZESE  
PIANO URBANO DEL TRAFFICO - AGGIORNAMENTO DEL PIANO GENERALE

TABELLA B.04.1

RILIEVO MANOVRE DELL'INTERSEZIONE 4: VIA MILANO - VIA PIAVE - CORSO ROMA  
GIORNO: VENERDI' 18/04/08



origine	destinazione	08.00 - 09.00			7.30 - 10.00			17.30 - 18.30			16.30 - 19.30		
		Leg.	Pes.	Tot.	Leg.	Pes.	Tot.	Leg.	Pes.	Tot.	Leg.	Pes.	Tot.
Via Milano	Corso Roma	216	16	<b>232</b>	508	38	<b>546</b>	204	7	<b>211</b>	615	19	<b>634</b>
Via Milano	Via Piave	90	6	<b>96</b>	207	15	<b>222</b>	159	4	<b>163</b>	414	10	<b>424</b>
Via Piave	Via Milano	231	3	<b>234</b>	500	8	<b>508</b>	137	9	<b>146</b>	412	15	<b>427</b>
Via Piave	Corso Roma	335	11	<b>346</b>	877	33	<b>910</b>	345	9	<b>354</b>	1.087	20	<b>1.107</b>
Corso Roma	Via Piave	342	6	<b>348</b>	800	19	<b>819</b>	452	11	<b>463</b>	1.107	31	<b>1.138</b>
Corso Roma	Via Milano	235	5	<b>240</b>	560	15	<b>575</b>	127	4	<b>131</b>	390	17	<b>407</b>
Tot. origine	Via Milano	306	22	<b>328</b>	715	53	<b>768</b>	363	11	<b>374</b>	1.029	29	<b>1.058</b>
	Via Piave	566	14	<b>580</b>	1.377	41	<b>1.418</b>	482	18	<b>500</b>	1.499	35	<b>1.534</b>
	Corso Roma	577	11	<b>588</b>	1.360	34	<b>1.394</b>	579	15	<b>594</b>	1.497	48	<b>1.545</b>
Tot. destinazione	Via Milano	466	8	<b>474</b>	1.060	23	<b>1.083</b>	264	13	<b>277</b>	802	32	<b>834</b>
	Via Piave	432	12	<b>444</b>	1.007	34	<b>1.041</b>	611	15	<b>626</b>	1.521	41	<b>1.562</b>
	Corso Roma	551	27	<b>578</b>	1.385	71	<b>1.456</b>	549	16	<b>565</b>	1.702	39	<b>1.741</b>
<b>Totale ingressi</b>		<b>1.449</b>	<b>47</b>	<b>1.496</b>	<b>3.452</b>	<b>128</b>	<b>3.580</b>	<b>1.424</b>	<b>44</b>	<b>1.468</b>	<b>4.025</b>	<b>112</b>	<b>4.137</b>
<b>Totale uscite</b>		<b>1.449</b>	<b>47</b>	<b>1.496</b>	<b>3.452</b>	<b>128</b>	<b>3.580</b>	<b>1.424</b>	<b>44</b>	<b>1.468</b>	<b>4.025</b>	<b>112</b>	<b>4.137</b>



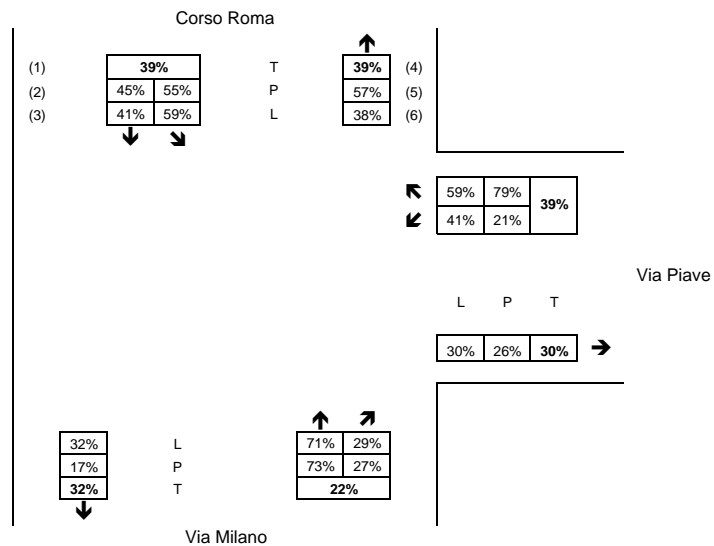
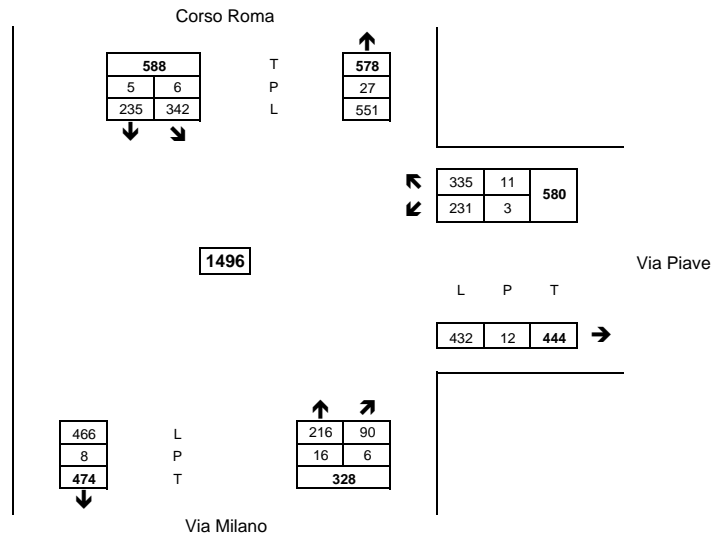
COMUNE DI COLOGNO MONZESE  
PIANO URBANO DEL TRAFFICO - AGGIORNAMENTO DEL PIANO GENERALE

TABELLA B.04.2

**RILIEVO MANOVRE DELL'INTERSEZIONE 4: VIA MILANO - VIA PIAVE - CORSO ROMA**

GIORNO: VENERDI' 18/04/08

Fascia oraria: 08.00 - 09.00



- (1) Percentuale riferita al totale dei mezzi in ingresso all'intersezione
- (2) Percentuali riferite al totale dei mezzi pesanti in ingresso dal ramo
- (3) Percentuali riferite al totale dei mezzi leggeri in ingresso dal ramo
- (4) Percentuale riferita al totale dei mezzi in uscita dall'intersezione
- (5) Percentuale riferita al totale dei mezzi pesanti in uscita dall'intersezione
- (6) Percentuale riferita al totale dei mezzi leggeri in uscita dall'intersezione

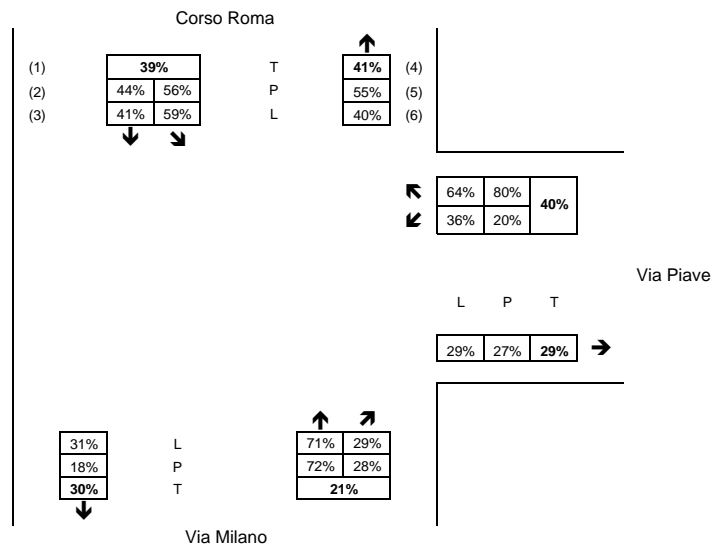
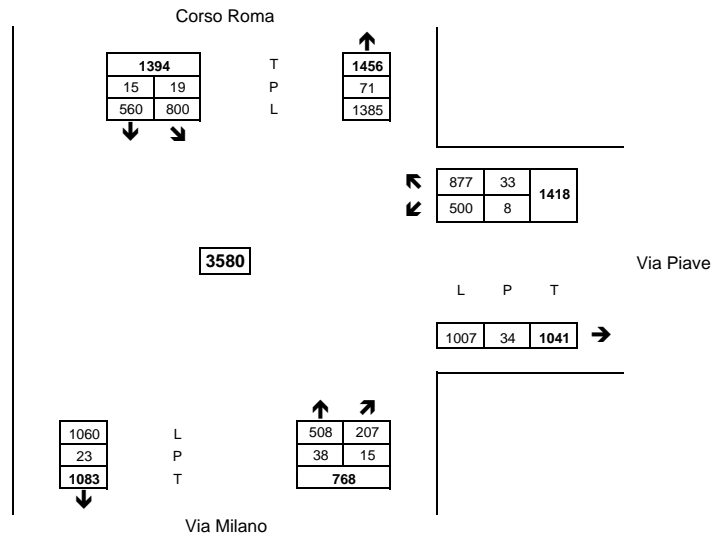
COMUNE DI COLOGNO MONZESE  
PIANO URBANO DEL TRAFFICO - AGGIORNAMENTO DEL PIANO GENERALE

TABELLA B.04.3

**RILIEVO MANOVRE DELL'INTERSEZIONE 4: VIA MILANO - VIA PIAVE - CORSO ROMA**

GIORNO: VENERDI' 18/04/08

Fascia oraria: 7.30 - 10.00



- (1) Percentuale riferita al totale dei mezzi in ingresso all'intersezione
- (2) Percentuali riferite al totale dei mezzi pesanti in ingresso dal ramo
- (3) Percentuali riferite al totale dei mezzi leggeri in ingresso dal ramo
- (4) Percentuale riferita al totale dei mezzi in uscita dall'intersezione
- (5) Percentuale riferita al totale dei mezzi pesanti in uscita dall'intersezione
- (6) Percentuale riferita al totale dei mezzi leggeri in uscita dall'intersezione

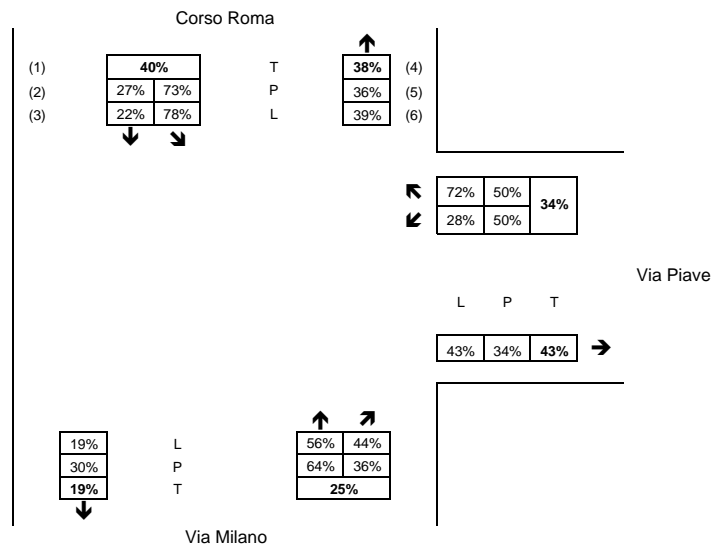
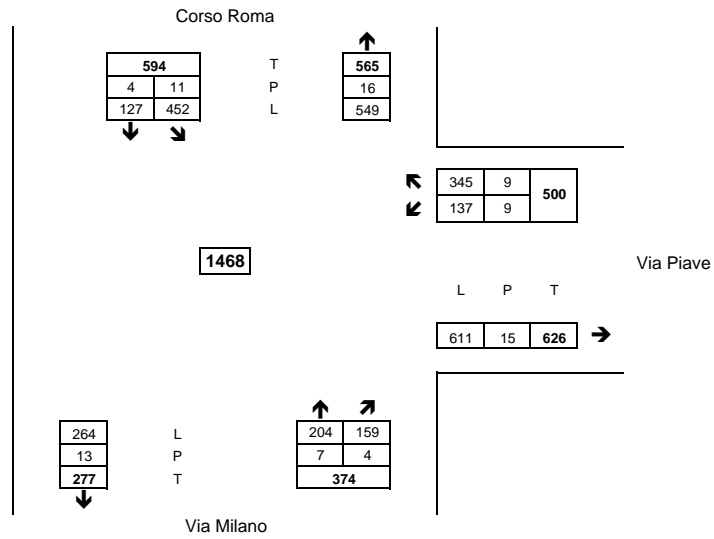
COMUNE DI COLOGNO MONZESE  
PIANO URBANO DEL TRAFFICO - AGGIORNAMENTO DEL PIANO GENERALE

TABELLA B.04.4

**RILIEVO MANOVRE DELL'INTERSEZIONE 4: VIA MILANO - VIA PIAVE - CORSO ROMA**

GIORNO: VENERDI' 18/04/08

Fascia oraria: 17.30 - 18.30



- (1) Percentuale riferita al totale dei mezzi in ingresso all'intersezione
- (2) Percentuali riferite al totale dei mezzi pesanti in ingresso dal ramo
- (3) Percentuali riferite al totale dei mezzi leggeri in ingresso dal ramo
- (4) Percentuale riferita al totale dei mezzi in uscita dall'intersezione
- (5) Percentuale riferita al totale dei mezzi pesanti in uscita dall'intersezione
- (6) Percentuale riferita al totale dei mezzi leggeri in uscita dall'intersezione

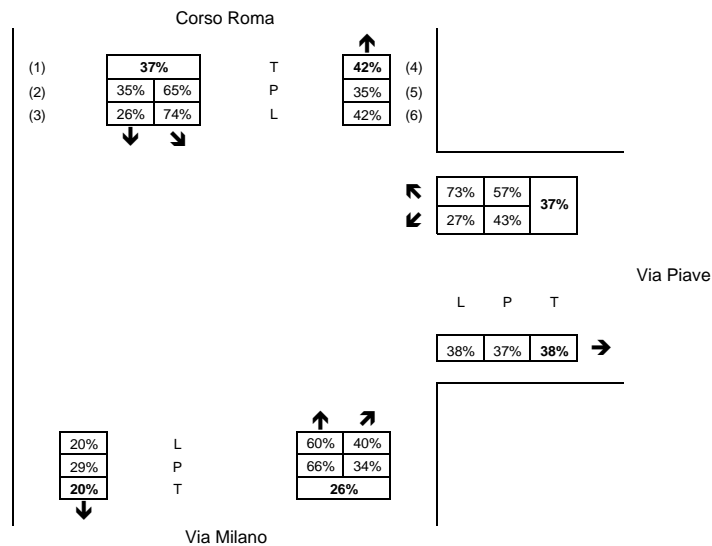
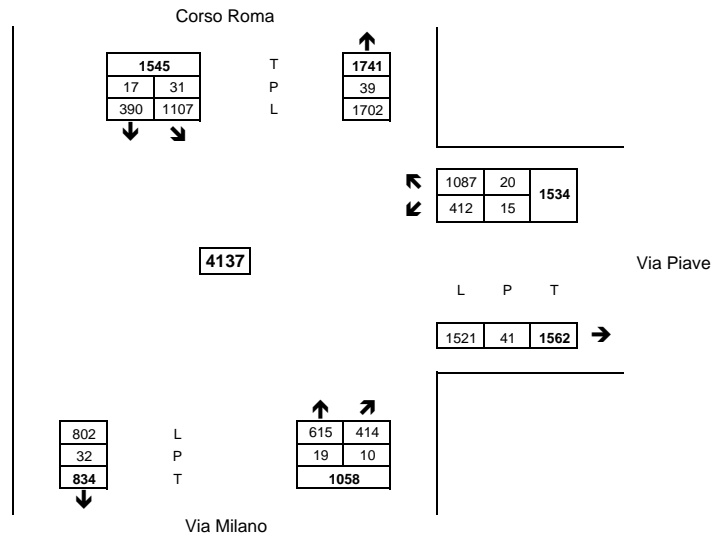
COMUNE DI COLOGNO MONZESE  
PIANO URBANO DEL TRAFFICO - AGGIORNAMENTO DEL PIANO GENERALE

TABELLA B.04.5

**RILIEVO MANOVRE DELL'INTERSEZIONE 4: VIA MILANO - VIA PIAVE - CORSO ROMA**

GIORNO: VENERDI' 18/04/08

Fascia oraria: 16.30 - 19.30



- (1) Percentuale riferita al totale dei mezzi in ingresso all'intersezione
- (2) Percentuali riferite al totale dei mezzi pesanti in ingresso dal ramo
- (3) Percentuali riferite al totale dei mezzi leggeri in ingresso dal ramo
- (4) Percentuale riferita al totale dei mezzi in uscita dall'intersezione
- (5) Percentuale riferita al totale dei mezzi pesanti in uscita dall'intersezione
- (6) Percentuale riferita al totale dei mezzi leggeri in uscita dall'intersezione

COMUNE DI COLOGNO MONZESE  
PIANO URBANO DEL TRAFFICO - AGGIORNAMENTO DEL PIANO GENERALE

TABELLA B.05.1

RILIEVO MANOVRE DELL'INTERSEZIONE 5: CORSO ROMA - VIA VISCONTI  
GIORNO: VENERDI' 18/04/08



origine	destinazione	08.00 - 09.00			7.30 - 10.00			17.30 - 18.30			16.30 - 19.30		
		Leg.	Pes.	Tot.	Leg.	Pes.	Tot.	Leg.	Pes.	Tot.	Leg.	Pes.	Tot.
Via Visconti	Corso Roma N	122	11	<b>133</b>	265	24	<b>289</b>	245	15	<b>260</b>	709	36	<b>745</b>
Via Visconti	Corso Roma S	243	23	<b>266</b>	576	49	<b>625</b>	353	27	<b>380</b>	984	64	<b>1.048</b>
Corso Roma S	Via Visconti	147	5	<b>152</b>	386	10	<b>396</b>	197	5	<b>202</b>	625	13	<b>638</b>
Corso Roma S	Corso Roma N	146	1	<b>147</b>	368	3	<b>371</b>	344	0	<b>344</b>	988	1	<b>989</b>
Corso Roma N	Corso Roma S	211	0	<b>211</b>	566	3	<b>569</b>	252	0	<b>252</b>	742	1	<b>743</b>
Corso Roma N	Via Visconti	69	0	<b>69</b>	159	1	<b>160</b>	70	0	<b>70</b>	212	0	<b>212</b>
Tot. origine	Via Visconti	365	34	<b>399</b>	841	73	<b>914</b>	598	42	<b>640</b>	1.693	100	<b>1.793</b>
	Corso Roma S	293	6	<b>299</b>	754	13	<b>767</b>	541	5	<b>546</b>	1.613	14	<b>1.627</b>
	Corso Roma N	280	0	<b>280</b>	725	4	<b>729</b>	322	0	<b>322</b>	954	1	<b>955</b>
Tot. destinazione	Via Visconti	216	5	<b>221</b>	545	11	<b>556</b>	267	5	<b>272</b>	837	13	<b>850</b>
	Corso Roma S	454	23	<b>477</b>	1.142	52	<b>1.194</b>	605	27	<b>632</b>	1.726	65	<b>1.791</b>
	Corso Roma N	268	12	<b>280</b>	633	27	<b>660</b>	589	15	<b>604</b>	1.697	37	<b>1.734</b>
Totale ingressi		938	40	<b>978</b>	2.320	90	<b>2.410</b>	1.461	47	<b>1.508</b>	4.260	115	<b>4.375</b>
Totale uscite		938	40	<b>978</b>	2.320	90	<b>2.410</b>	1.461	47	<b>1.508</b>	4.260	115	<b>4.375</b>

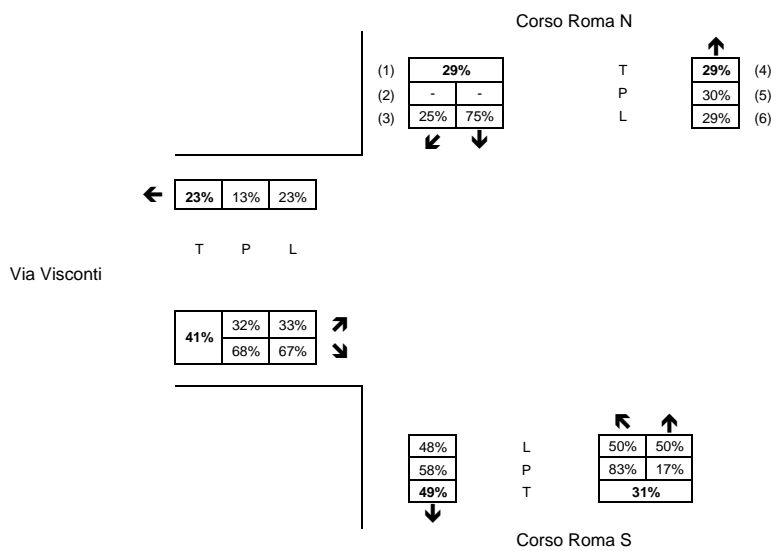
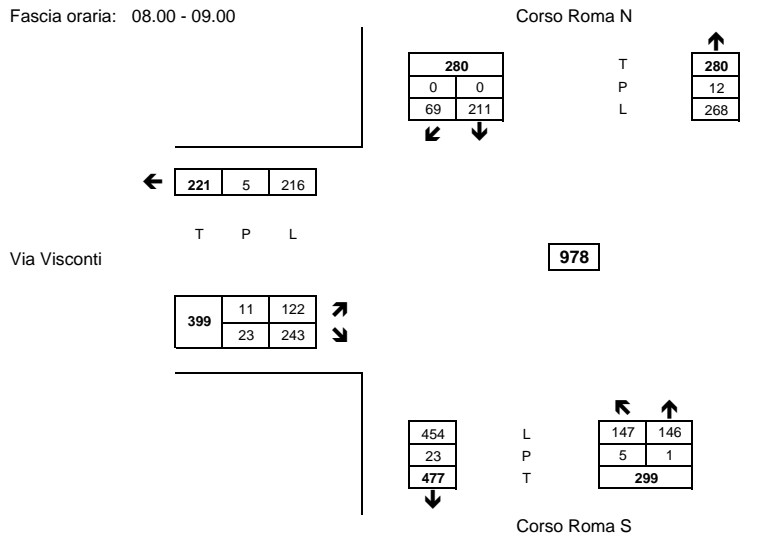
COMUNE DI COLOGNO MONZESE  
PIANO URBANO DEL TRAFFICO - AGGIORNAMENTO DEL PIANO GENERALE

TABELLA B.05.2

**RILIEVO MANOVRE DELL'INTERSEZIONE 5: CORSO ROMA - VIA VISCONTI**

GIORNO: VENERDI' 18/04/08

Fascia oraria: 08.00 - 09.00



- (1) Percentuale riferita al totale dei mezzi in ingresso all'intersezione
- (2) Percentuali riferite al totale dei mezzi pesanti in ingresso dal ramo
- (3) Percentuali riferite al totale dei mezzi leggeri in ingresso dal ramo
- (4) Percentuale riferita al totale dei mezzi in uscita dall'intersezione
- (5) Percentuale riferita al totale dei mezzi pesanti in uscita dall'intersezione
- (6) Percentuale riferita al totale dei mezzi leggeri in uscita dall'intersezione

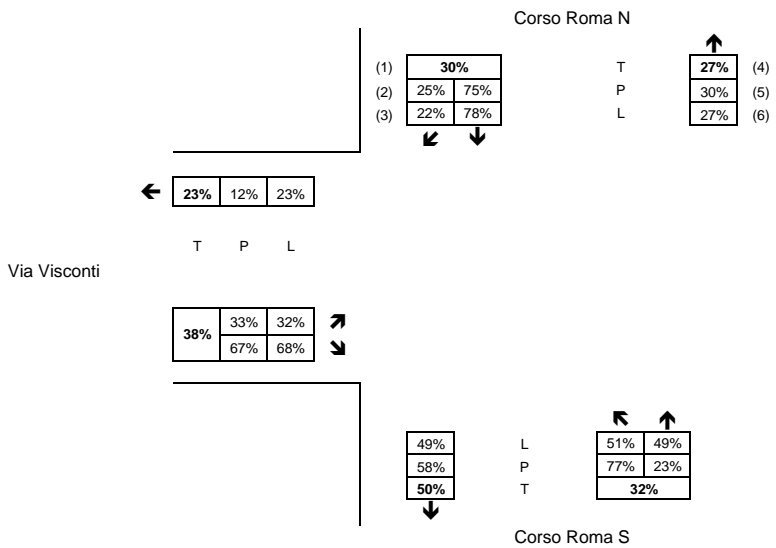
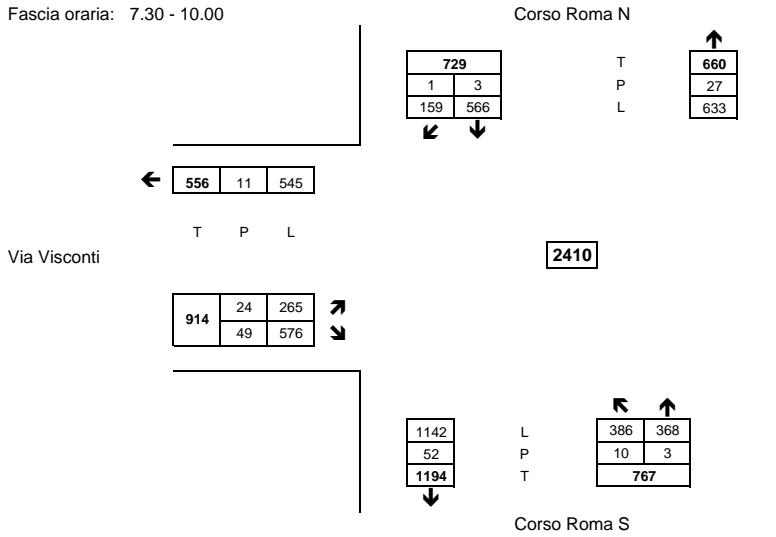
COMUNE DI COLOGNO MONZESE  
PIANO URBANO DEL TRAFFICO - AGGIORNAMENTO DEL PIANO GENERALE

TABELLA B.05.3

**RILIEVO MANOVRE DELL'INTERSEZIONE 5: CORSO ROMA - VIA VISCONTI**

GIORNO: VENERDI' 18/04/08

Fascia oraria: 7.30 - 10.00



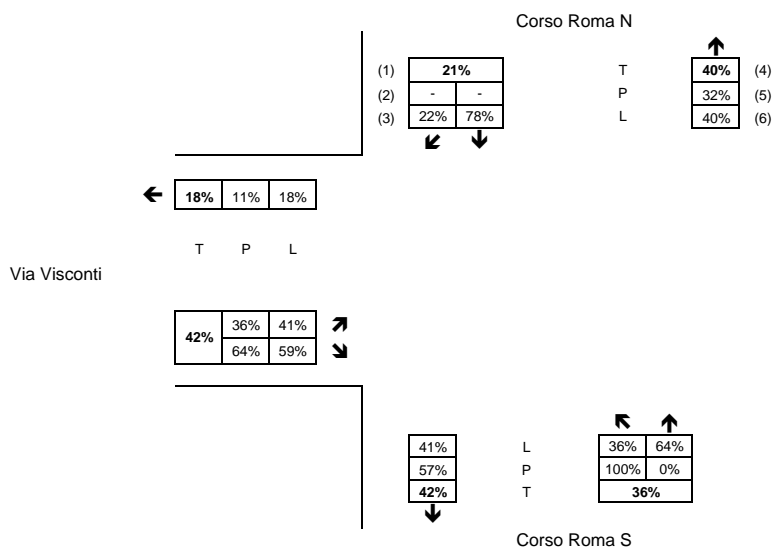
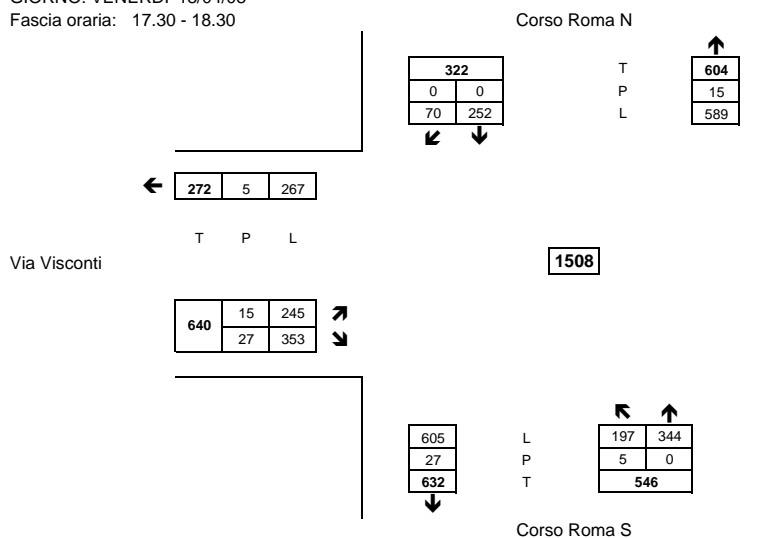
- (1) Percentuale riferita al totale dei mezzi in ingresso all'intersezione
- (2) Percentuali riferite al totale dei mezzi pesanti in ingresso dal ramo
- (3) Percentuali riferite al totale dei mezzi leggeri in ingresso dal ramo
- (4) Percentuale riferita al totale dei mezzi in uscita dall'intersezione
- (5) Percentuale riferita al totale dei mezzi pesanti in uscita dall'intersezione
- (6) Percentuale riferita al totale dei mezzi leggeri in uscita dall'intersezione

TABELLA B.05.4

**RILIEVO MANOVRE DELL'INTERSEZIONE 5: CORSO ROMA - VIA VISCONTI**

GIORNO: VENERDI' 18/04/08

Fascia oraria: 17.30 - 18.30



- (1) Percentuale riferita al totale dei mezzi in ingresso all'intersezione
- (2) Percentuali riferite al totale dei mezzi pesanti in ingresso dal ramo
- (3) Percentuali riferite al totale dei mezzi leggeri in ingresso dal ramo
- (4) Percentuale riferita al totale dei mezzi in uscita dall'intersezione
- (5) Percentuale riferita al totale dei mezzi pesanti in uscita dall'intersezione
- (6) Percentuale riferita al totale dei mezzi leggeri in uscita dall'intersezione



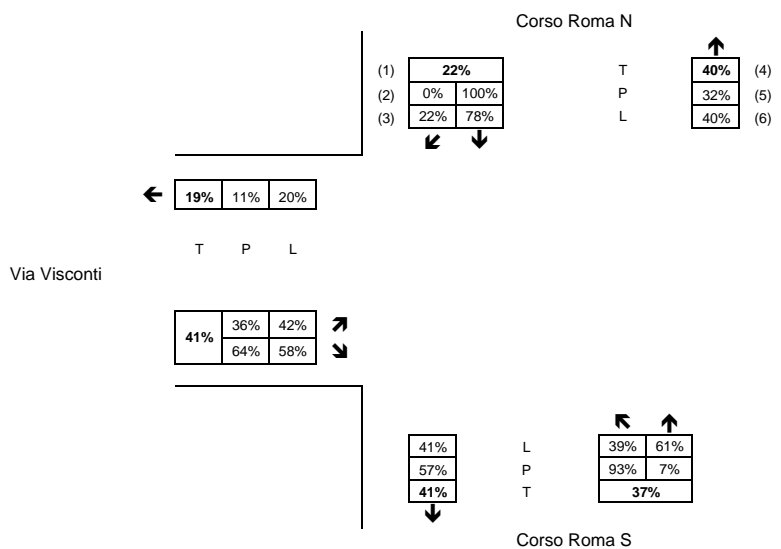
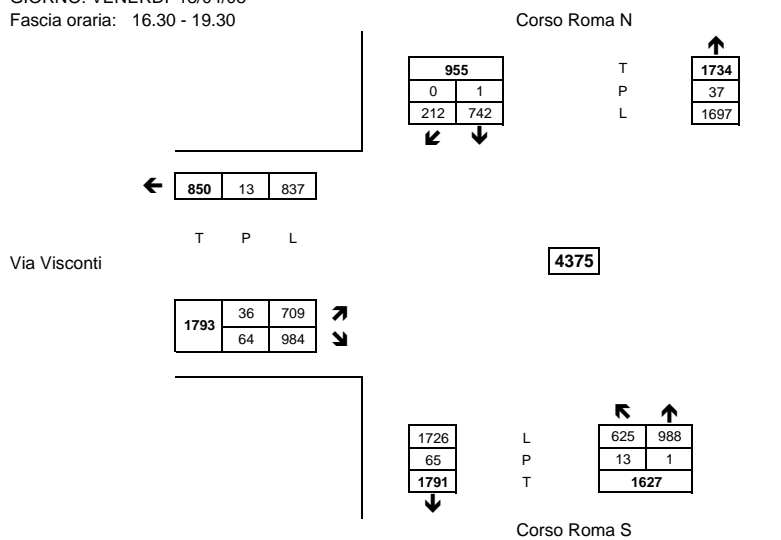
COMUNE DI COLOGNO MONZESE  
PIANO URBANO DEL TRAFFICO - AGGIORNAMENTO DEL PIANO GENERALE

TABELLA B.05.5

**RILIEVO MANOVRE DELL'INTERSEZIONE 5: CORSO ROMA - VIA VISCONTI**

GIORNO: VENERDI' 18/04/08

Fascia oraria: 16.30 - 19.30

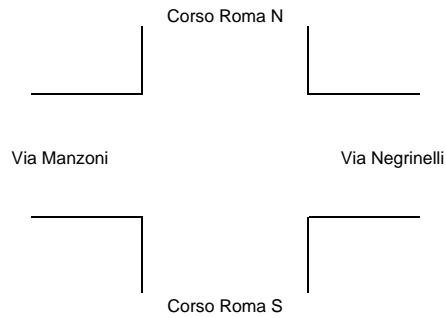


- (1) Percentuale riferita al totale dei mezzi in ingresso all'intersezione
- (2) Percentuali riferite al totale dei mezzi pesanti in ingresso dal ramo
- (3) Percentuali riferite al totale dei mezzi leggeri in ingresso dal ramo
- (4) Percentuale riferita al totale dei mezzi in uscita dall'intersezione
- (5) Percentuale riferita al totale dei mezzi pesanti in uscita dall'intersezione
- (6) Percentuale riferita al totale dei mezzi leggeri in uscita dall'intersezione

COMUNE DI COLOGNO MONZESE  
PIANO URBANO DEL TRAFFICO - AGGIORNAMENTO DEL PIANO GENERALE

TABELLA B.06.1

**RILIEVO MANOVRE DELL'INTERSEZIONE 6: CORSO ROMA - VIA MANZONI - VIA NEGRINELLI**  
**GIORNO: VENERDI' 11/04/08**



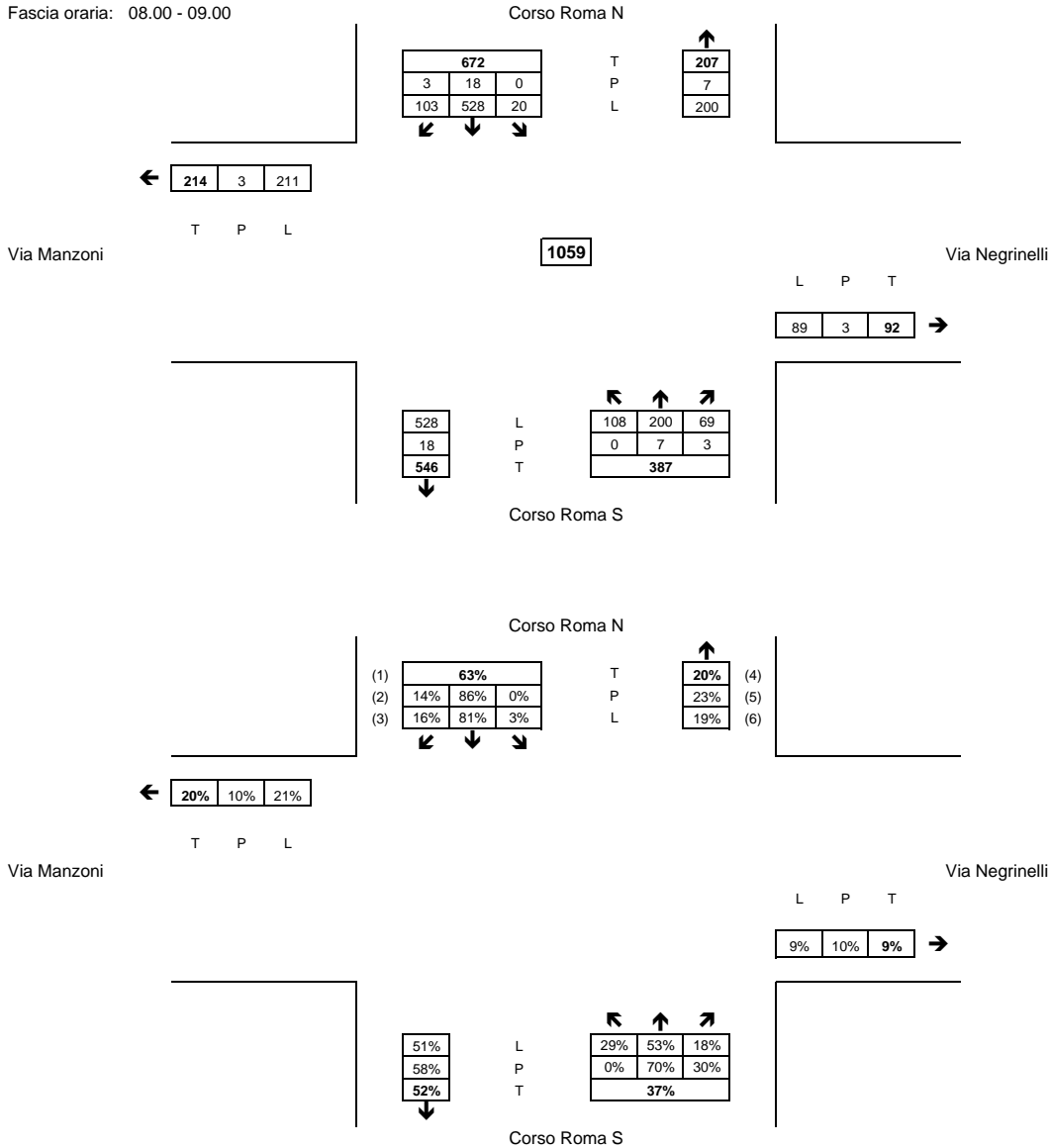
origine	destinazione	08.00 - 09.00			7.30 - 10.00			17.30 - 18.30			16.30 - 19.30		
		Leg.	Pes.	Tot.	Leg.	Pes.	Tot.	Leg.	Pes.	Tot.	Leg.	Pes.	Tot.
Via Manzoni	Corso Roma N												
Via Manzoni	Via Negrinelli												
Via Manzoni	Corso Roma S												
Corso Roma S	Via Manzoni	108	0	<b>108</b>	278	0	<b>278</b>	121	1	<b>122</b>	287	4	<b>291</b>
Corso Roma S	Corso Roma N	200	7	<b>207</b>	592	34	<b>626</b>	394	14	<b>408</b>	1.174	29	<b>1.203</b>
Corso Roma S	Via Negrinelli	69	3	<b>72</b>	207	7	<b>214</b>	111	0	<b>111</b>	315	0	<b>315</b>
Via Negrinelli	Corso Roma S												
Via Negrinelli	Via Manzoni												
Via Negrinelli	Corso Roma N												
Corso Roma N	Via Negrinelli	20	0	<b>20</b>	42	3	<b>45</b>	27	4	<b>31</b>	83	5	<b>88</b>
Corso Roma N	Corso Roma S	528	18	<b>546</b>	1.053	47	<b>1.100</b>	443	5	<b>448</b>	1.317	13	<b>1.330</b>
Corso Roma N	Via Manzoni	103	3	<b>106</b>	244	9	<b>253</b>	58	0	<b>58</b>	187	0	<b>187</b>
Tot. origine	Via Manzoni	0	0	<b>0</b>	0	0	<b>0</b>	0	0	<b>0</b>	0	0	<b>0</b>
	Corso Roma S	377	10	<b>387</b>	1.077	41	<b>1.118</b>	626	15	<b>641</b>	1.776	33	<b>1.809</b>
	Via Negrinelli	0	0	<b>0</b>	0	0	<b>0</b>	0	0	<b>0</b>	0	0	<b>0</b>
	Corso Roma N	651	21	<b>672</b>	1.339	59	<b>1.398</b>	528	9	<b>537</b>	1.587	18	<b>1.605</b>
Tot. destinazione	Via Manzoni	211	3	<b>214</b>	522	9	<b>531</b>	179	1	<b>180</b>	474	4	<b>478</b>
	Corso Roma S	528	18	<b>546</b>	1.053	47	<b>1.100</b>	443	5	<b>448</b>	1.317	13	<b>1.330</b>
	Via Negrinelli	89	3	<b>92</b>	249	10	<b>259</b>	138	4	<b>142</b>	398	5	<b>403</b>
	Corso Roma N	200	7	<b>207</b>	592	34	<b>626</b>	394	14	<b>408</b>	1.174	29	<b>1.203</b>
Totale ingressi		1.028	31	<b>1.059</b>	2.416	100	<b>2.516</b>	1.154	24	<b>1.178</b>	3.363	51	<b>3.414</b>
Totale uscite		1.028	31	<b>1.059</b>	2.416	100	<b>2.516</b>	1.154	24	<b>1.178</b>	3.363	51	<b>3.414</b>

COMUNE DI COLOGNO MONZESE  
PIANO URBANO DEL TRAFFICO - AGGIORNAMENTO DEL PIANO GENERALE

TABELLA B.06.2

**RILIEVO MANOVRE DELL'INTERSEZIONE 6: CORSO ROMA - VIA MANZONI - VIA NEGRINELLI**

GIORNO: VENERDI' 11/04/08  
Fascia oraria: 08.00 - 09.00



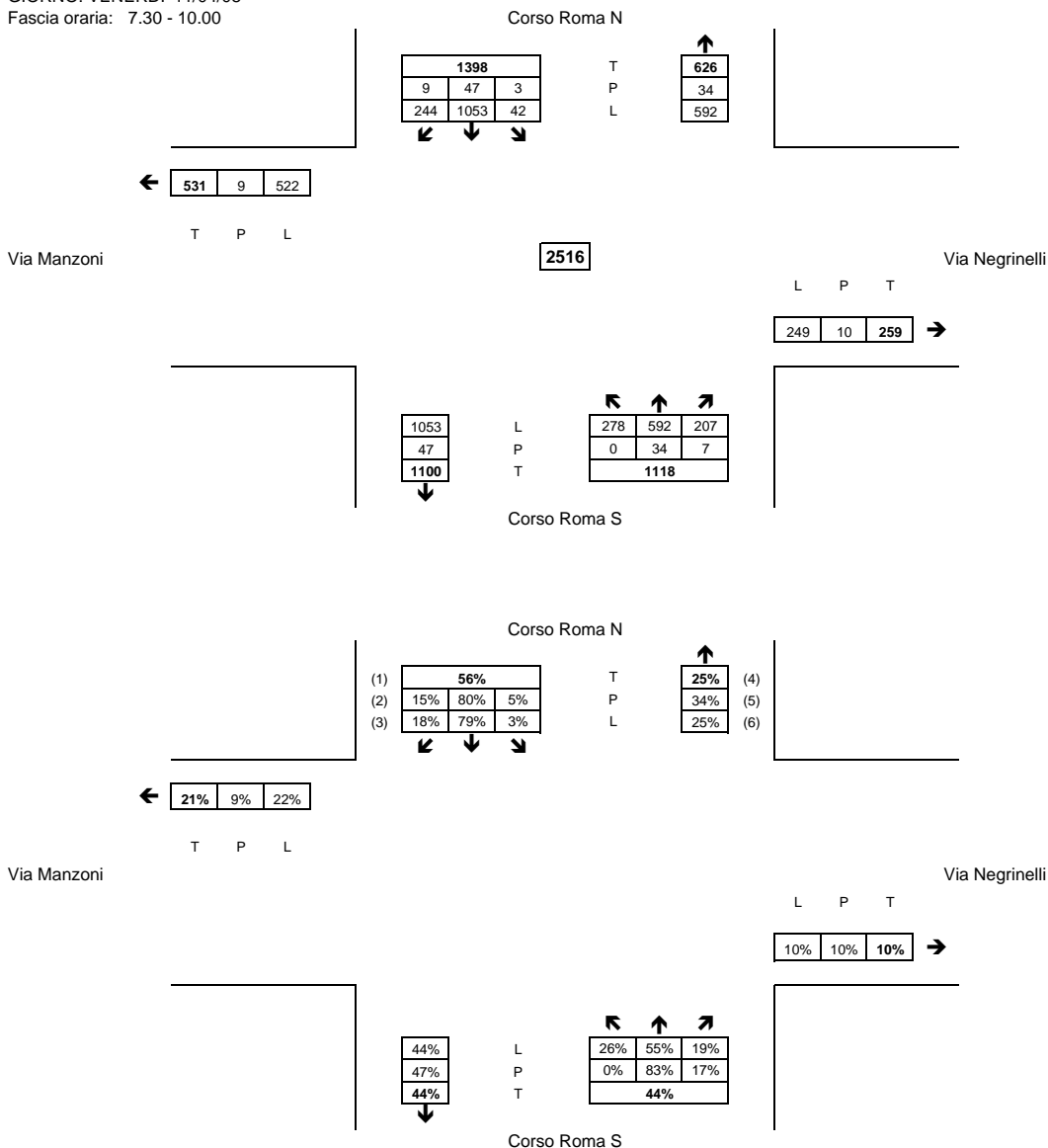
- (1) Percentuale riferita al totale dei mezzi in ingresso all'intersezione
- (2) Percentuali riferite al totale dei mezzi pesanti in ingresso dal ramo
- (3) Percentuali riferite al totale dei mezzi leggeri in ingresso dal ramo
- (4) Percentuale riferita al totale dei mezzi in uscita dall'intersezione
- (5) Percentuale riferita al totale dei mezzi pesanti in uscita dall'intersezione
- (6) Percentuale riferita al totale dei mezzi leggeri in uscita dall'intersezione

COMUNE DI COLOGNO MONZESE  
PIANO URBANO DEL TRAFFICO - AGGIORNAMENTO DEL PIANO GENERALE

TABELLA B.06.3

**RILIEVO MANOVRE DELL'INTERSEZIONE 6: CORSO ROMA - VIA MANZONI - VIA NEGRINELLI**

GIORNO: VENERDI' 11/04/08  
Fascia oraria: 7.30 - 10.00



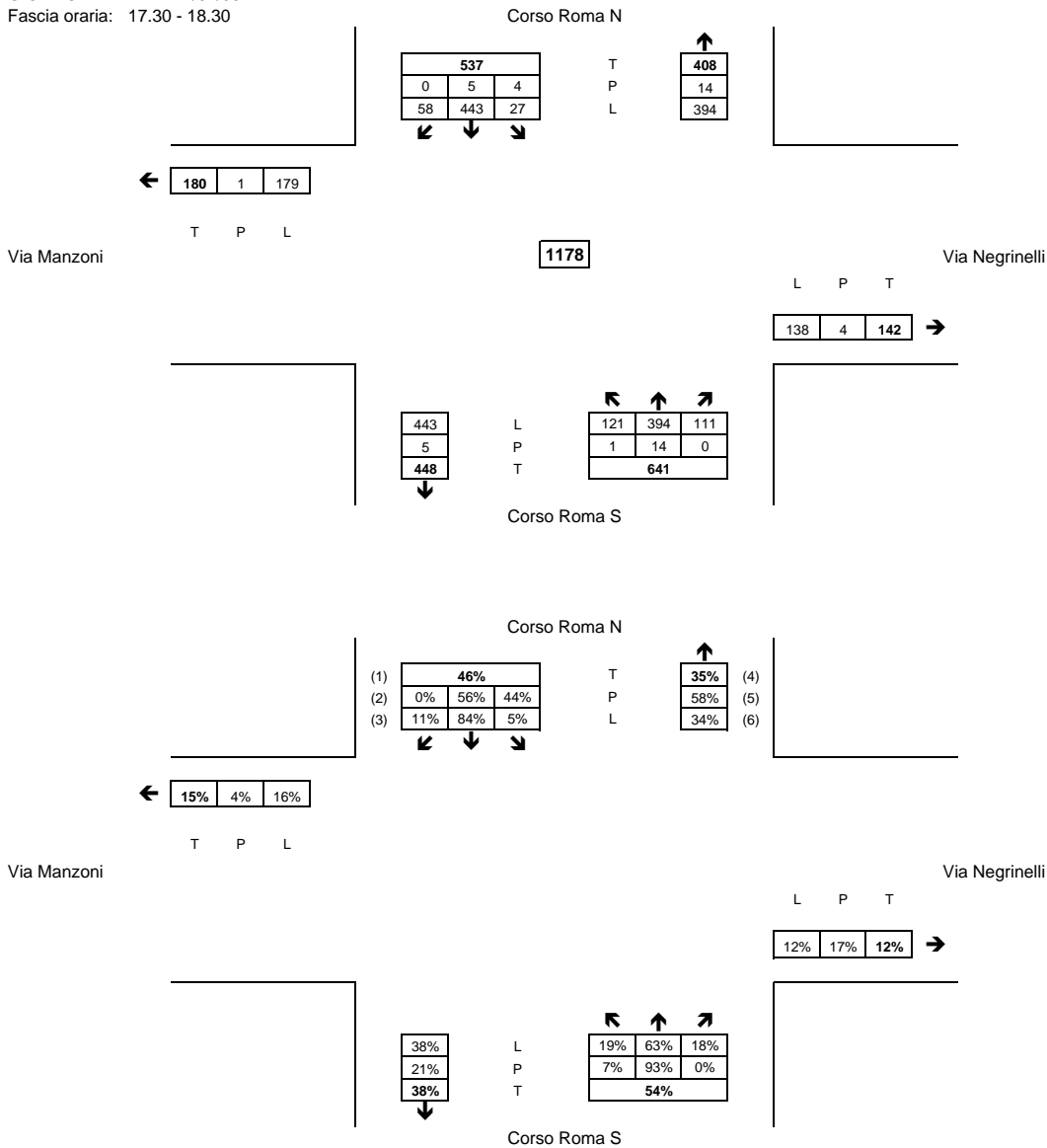
- (1) Percentuale riferita al totale dei mezzi in ingresso all'intersezione
- (2) Percentuali riferite al totale dei mezzi pesanti in ingresso dal ramo
- (3) Percentuali riferite al totale dei mezzi leggeri in ingresso dal ramo
- (4) Percentuale riferita al totale dei mezzi in uscita dall'intersezione
- (5) Percentuale riferita al totale dei mezzi pesanti in uscita dall'intersezione
- (6) Percentuale riferita al totale dei mezzi leggeri in uscita dall'intersezione

COMUNE DI COLOGNO MONZESE  
PIANO URBANO DEL TRAFFICO - AGGIORNAMENTO DEL PIANO GENERALE

TABELLA B.06.4

**RILIEVO MANOVRE DELL'INTERSEZIONE 6: CORSO ROMA - VIA MANZONI - VIA NEGRINELLI**

GIORNO: VENERDI' 11/04/08  
Fascia oraria: 17.30 - 18.30



- (1) Percentuale riferita al totale dei mezzi in ingresso all'intersezione
- (2) Percentuali riferite al totale dei mezzi pesanti in ingresso dal ramo
- (3) Percentuali riferite al totale dei mezzi leggeri in ingresso dal ramo
- (4) Percentuale riferita al totale dei mezzi in uscita dall'intersezione
- (5) Percentuale riferita al totale dei mezzi pesanti in uscita dall'intersezione
- (6) Percentuale riferita al totale dei mezzi leggeri in uscita dall'intersezione

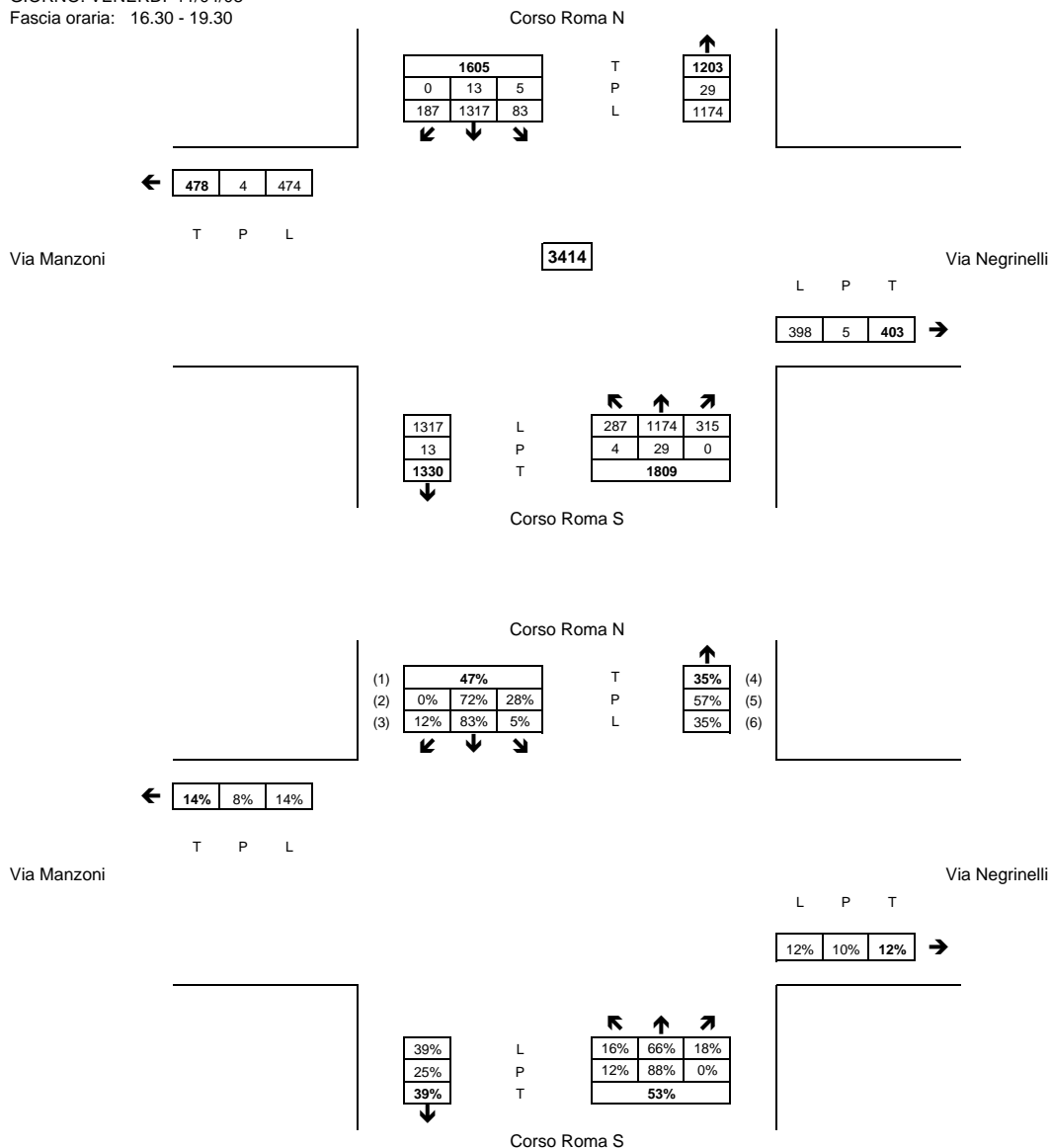
COMUNE DI COLOGNO MONZESE  
PIANO URBANO DEL TRAFFICO - AGGIORNAMENTO DEL PIANO GENERALE

TABELLA B.06.5

**RILIEVO MANOVRE DELL'INTERSEZIONE 6: CORSO ROMA - VIA MANZONI - VIA NEGRINELLI**

GIORNO: VENERDI' 11/04/08

Fascia oraria: 16.30 - 19.30



- (1) Percentuale riferita al totale dei mezzi in ingresso all'intersezione
- (2) Percentuali riferite al totale dei mezzi pesanti in ingresso dal ramo
- (3) Percentuali riferite al totale dei mezzi leggeri in ingresso dal ramo
- (4) Percentuale riferita al totale dei mezzi in uscita dall'intersezione
- (5) Percentuale riferita al totale dei mezzi pesanti in uscita dall'intersezione
- (6) Percentuale riferita al totale dei mezzi leggeri in uscita dall'intersezione

COMUNE DI COLOGNO MONZESE  
PIANO URBANO DEL TRAFFICO - AGGIORNAMENTO DEL PIANO GENERALE

TABELLA B.7.1

Conteggi classificati manuali delle manovre  
all'intersezione A: S.Maurizio E - Filzi - S.Maurizio O

GIORNO: GIOVEDI' 19/3/2009  
FLUSSO PER QUARTO D'ORA

Ora di punta: 8.00 - 9.00 1.344 veic/h  
Fattore dell'ora di punta: 0,966

Origine Destinazione	S.Maurizio E S.Maurizio O		S.Maurizio E Filzi		Filzi S.Maurizio E		Filzi S.Maurizio O		S.Maurizio O Filzi		S.Maurizio O S.Maurizio E								TOTALI				
	leg	pes	leg	pes	leg	pes	leg	pes	leg	pes	leg	pes	leg	pes	leg	pes	leg	pes	leg	pes	TOTALE		
7.30 - 7.45	120	4	6	0	5	0	56	2	75	2	77	3									339	11	350
7.45 - 8.00	117	0	4	0	4	0	45	1	69	3	68	2									307	6	313
8.00 - 8.15	107	5	5	1	0	0	49	2	74	2	67	4									302	14	316
8.15 - 8.30	123	1	3	0	2	0	66	1	79	1	70	2									343	5	348
8.30 - 8.45	151	8	2	0	4	0	45	2	67	2	63	1									332	13	345
8.45 - 9.00	135	3	2	0	3	0	56	1	67	1	65	2									328	7	335
9.00 - 9.15	123	3	2	0	2	0	42	1	67	1	68	4									304	9	313
9.15 - 9.30	94	6	1	0	0	0	49	0	69	0	62	0									275	6	281
<b>TOTALE</b>	<b>970</b>	<b>30</b>	<b>25</b>	<b>1</b>	<b>20</b>	<b>0</b>	<b>408</b>	<b>10</b>	<b>567</b>	<b>12</b>	<b>540</b>	<b>18</b>	<b>0</b>	<b>0</b>	<b>0</b>	<b>0</b>	<b>0</b>	<b>0</b>	<b>0</b>	<b>0</b>	<b>2.530</b>	<b>71</b>	<b>2.601</b>

Ora di punta: 17.30 - 18.30 1.512 veic/h  
Fattore dell'ora di punta: 0,957

Origine Destinazione	S.Maurizio E S.Maurizio O		S.Maurizio E Filzi		Filzi S.Maurizio E		Filzi S.Maurizio O		S.Maurizio O Filzi		S.Maurizio O S.Maurizio E								TOTALI				
	leg	pes	leg	pes	leg	pes	leg	pes	leg	pes	leg	pes	leg	pes	leg	pes	leg	pes	leg	pes	TOTALE		
17.00 - 17.15	111	1	2	0	1	0	74	1	42	2	99	1									329	5	334
17.15 - 17.30	108	1	0	0	3	0	78	1	43	1	98	2									330	5	335
17.30 - 17.45	113	0	3	0	1	0	86	2	44	2	102	2									349	6	355
17.45 - 18.00	134	2	0	0	2	0	92	1	48	1	109	1									385	5	390
18.00 - 18.15	141	1	1	0	0	0	90	1	49	1	111	0									392	3	395
18.15 - 18.30	131	2	2	0	3	0	75	2	40	1	115	1									366	6	372
18.30 - 18.45	103	0	5	0	1	0	67	1	42	1	111	0									329	2	331
18.45 - 19.00	85	1	1	0	0	0	68	2	39	2	106	1									299	6	305
<b>TOTALE</b>	<b>926</b>	<b>8</b>	<b>14</b>	<b>0</b>	<b>11</b>	<b>0</b>	<b>630</b>	<b>11</b>	<b>347</b>	<b>11</b>	<b>851</b>	<b>8</b>	<b>0</b>	<b>0</b>	<b>0</b>	<b>0</b>	<b>0</b>	<b>0</b>	<b>0</b>	<b>0</b>	<b>2.779</b>	<b>38</b>	<b>2.817</b>

leg: autovetture + veicoli commerciali <3,5 t  
pes: veicoli commerciali >3,5 t

COMUNE DI COLOGNO MONZESE  
PIANO URBANO DEL TRAFFICO - AGGIORNAMENTO DEL PIANO GENERALE

TABELLA B.7.2

Conteggi classificati manuali delle manovre  
all'intersezione A: S.Maurizio E - Filzi - S.Maurizio O

GIORNO: GIOVEDI' 19/3/2009  
FLUSSO ORARIO

Origine Destinazione	S.Maurizio E S.Maurizio O		S.Maurizio E Filzi		Filzi S.Maurizio E		Filzi S.Maurizio O		S.Maurizio O Filzi		S.Maurizio O S.Maurizio E								TOTALI			
	leg	pes	leg	pes	leg	pes	leg	pes	leg	pes	leg	pes	leg	pes	leg	pes	leg	pes	leg	pes	TOTALE	
7.30 - 8.30	467	10	18	1	11	0	216	6	297	8	282	11								1.291	36	1.327
7.45 - 8.45	498	14	14	1	10	0	205	6	289	8	268	9								1.284	38	1.322
8.00 - 9.00	516	17	12	1	9	0	216	6	287	6	265	9								1.305	39	1.344
8.15 - 9.15	532	15	9	0	11	0	209	5	280	5	266	9								1.307	34	1.341
8.30 - 9.30	503	20	7	0	9	0	192	4	270	4	258	7								1.239	35	1.274

Origine Destinazione	S.Maurizio E S.Maurizio O		S.Maurizio E Filzi		Filzi S.Maurizio E		Filzi S.Maurizio O		S.Maurizio O Filzi		S.Maurizio O S.Maurizio E								TOTALI			
	leg	pes	leg	pes	leg	pes	leg	pes	leg	pes	leg	pes	leg	pes	leg	pes	leg	pes	leg	pes	TOTALE	
17.00 - 18.00	466	4	5	0	7	0	330	5	177	6	408	6								1.393	21	1.414
17.15 - 18.15	496	4	4	0	6	0	346	5	184	5	420	5								1.456	19	1.475
17.30 - 18.30	519	5	6	0	6	0	343	6	181	5	437	4								1.492	20	1.512
17.45 - 18.45	509	5	8	0	6	0	324	5	179	4	446	2								1.472	16	1.488
18.00 - 19.00	460	4	9	0	4	0	300	6	170	5	443	2								1.386	17	1.403

leg: autovetture + veicoli commerciali <3,5 t  
pes: veicoli commerciali >3,5 t



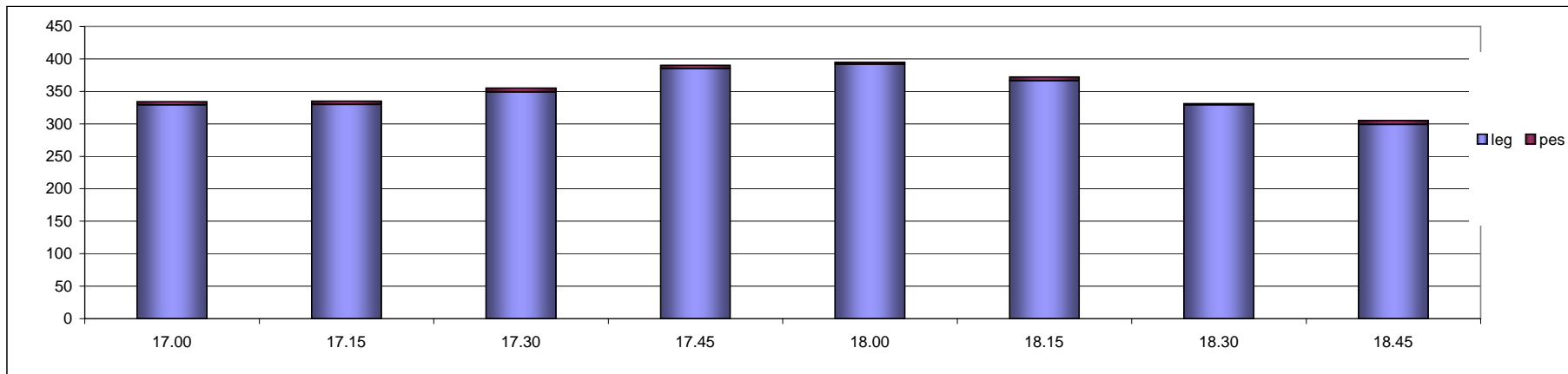
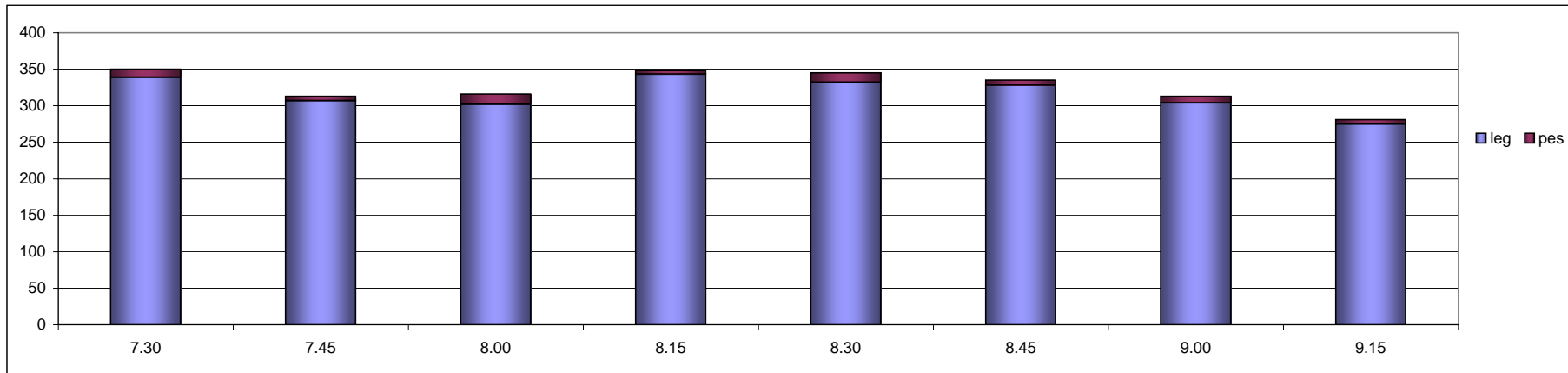
COMUNE DI COLOGNO MONZESE  
PIANO URBANO DEL TRAFFICO - AGGIORNAMENTO DEL PIANO GENERALE

TABELLA B.7.3

Conteggi classificati manuali delle manovre  
all'intersezione A: S.Maurizio E - Filzi - S.Maurizio O

GIORNO: GIOVEDI' 19/3/2009

FLUSSO TOTALE IN INGRESSO ALL'INTERSEZIONE OGNI 15'



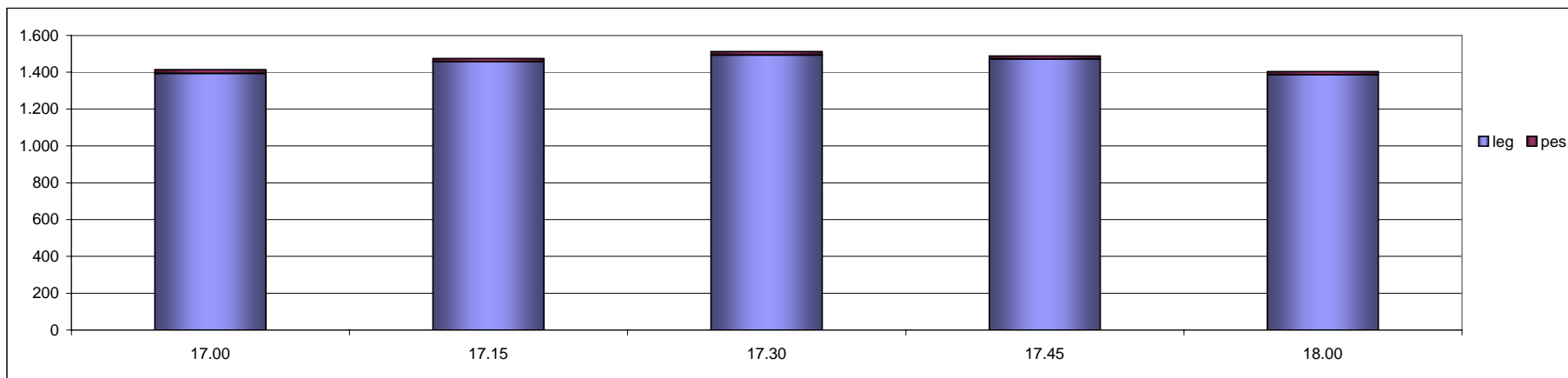
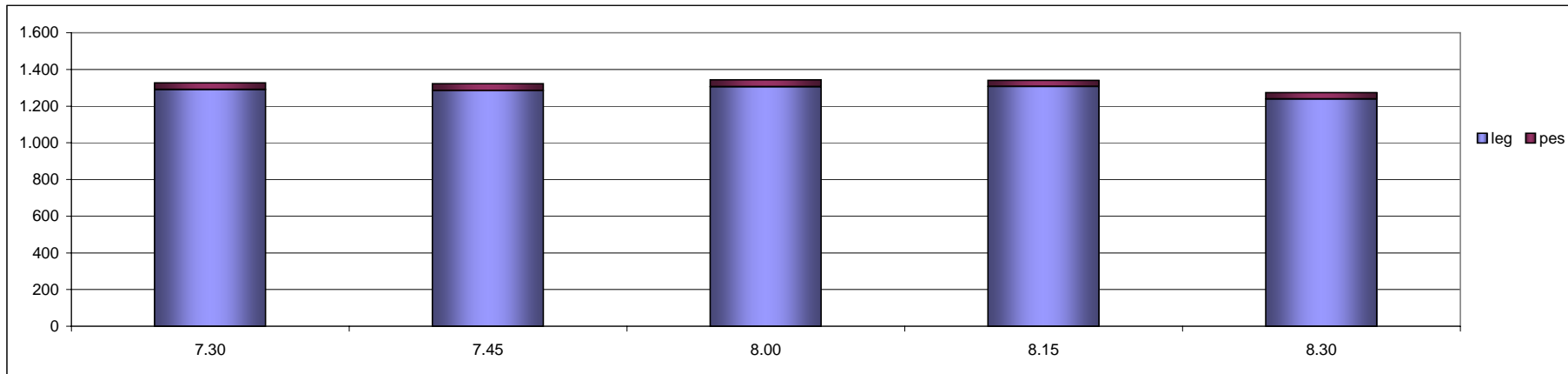
COMUNE DI COLOGNO MONZESE  
PIANO URBANO DEL TRAFFICO - AGGIORNAMENTO DEL PIANO GENERALE

TABELLA B.7.4

Conteggi classificati manuali delle manovre  
all'intersezione A: S.Maurizio E - Filzi - S.Maurizio O

GIORNO: GIOVEDI' 19/3/2009

FLUSSO TOTALE IN INGRESSO ALL'INTERSEZIONE OGNI 60'

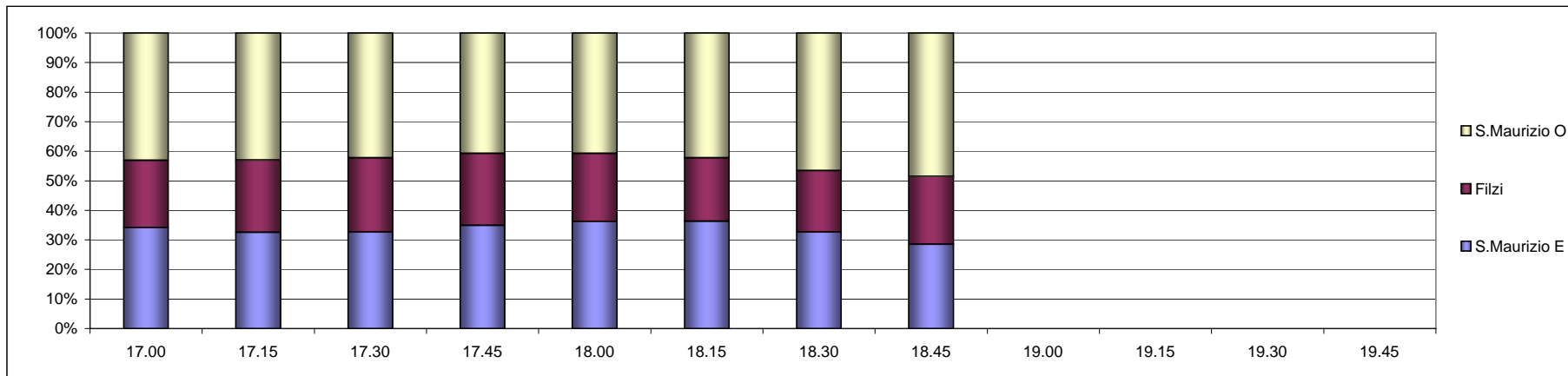
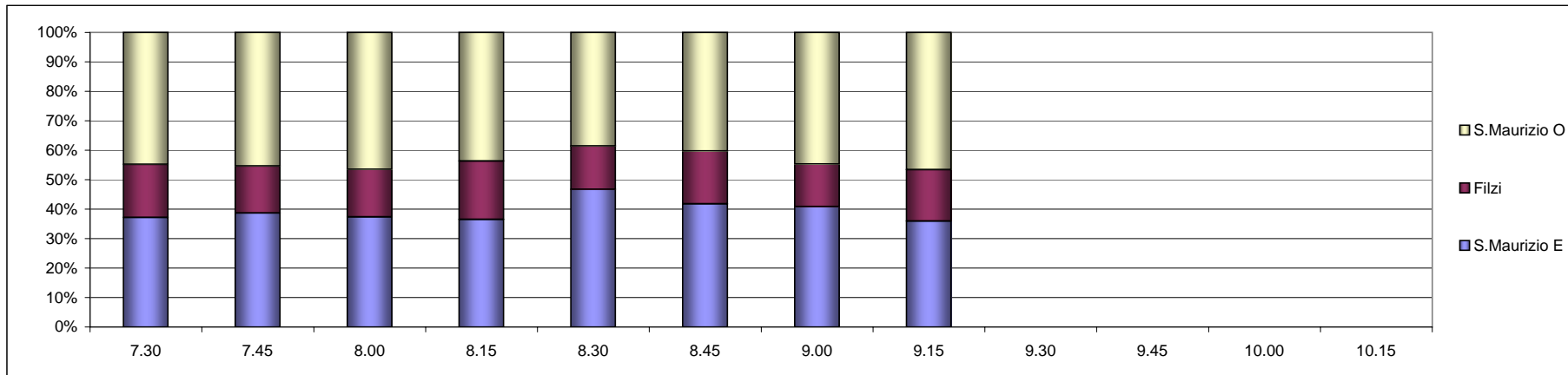


COMUNE DI COLOGNO MONZESE  
PIANO URBANO DEL TRAFFICO - AGGIORNAMENTO DEL PIANO GENERALE

TABELLA B.7.5

Conteggi classificati manuali delle manovre  
all'intersezione A: S.Maurizio E - Filzi - S.Maurizio O

GIORNO: GIOVEDI' 19/3/2009  
RIPARTIZIONE DEGLI INGRESSI PER OGNI RAMO OGNI 15'



COMUNE DI COLOGNO MONZESE  
PIANO URBANO DEL TRAFFICO - AGGIORNAMENTO DEL PIANO GENERALE

TABELLA B.7.6

Conteggi classificati manuali delle manovre  
all'intersezione A: S.Maurizio E - Filzi - S.Maurizio O

GIORNO: GIOVEDI' 19/3/2009  
RIPARTIZIONE DELLE USCITE PER OGNI RAMO OGNI 15'

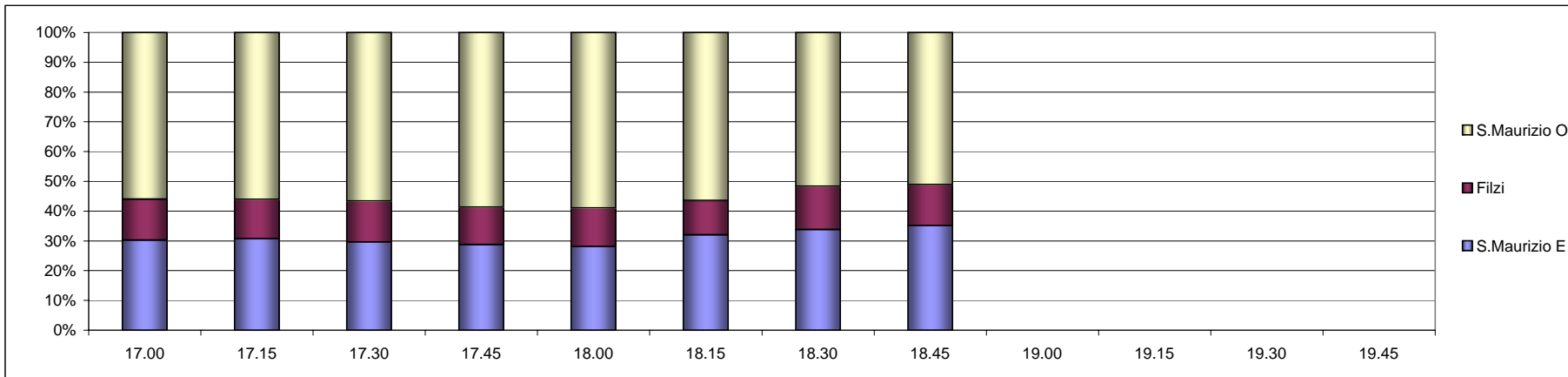
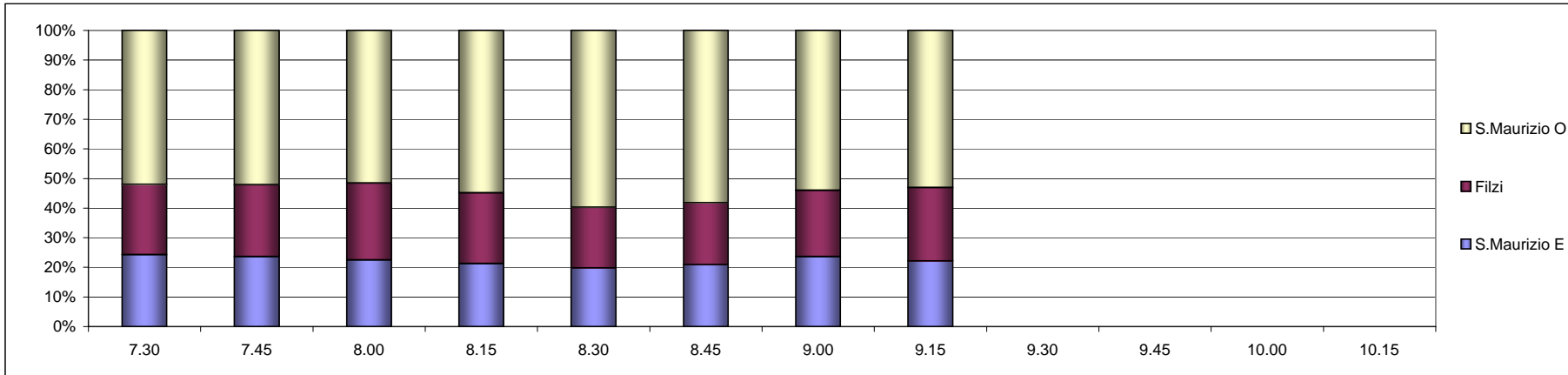
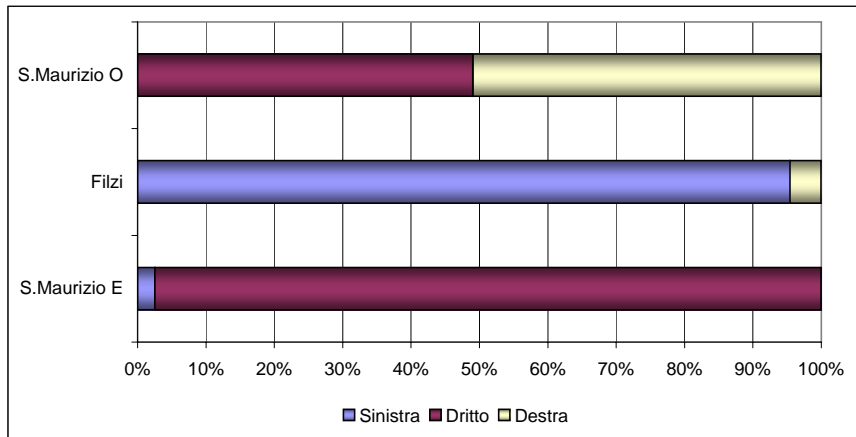


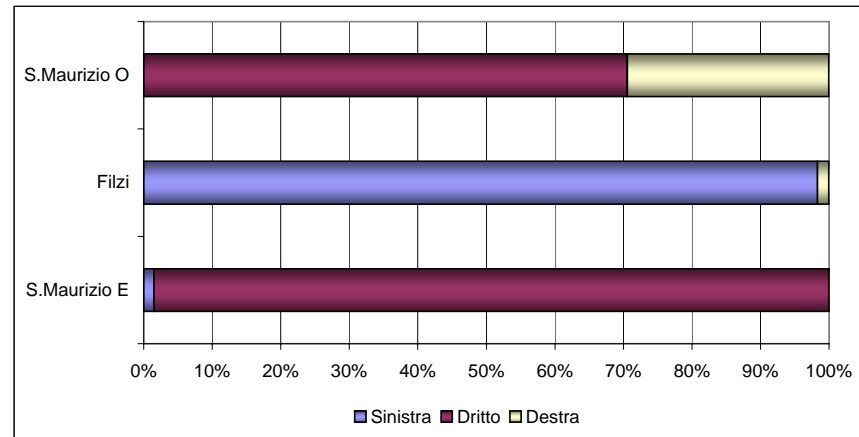
TABELLA B.7.7

Conteggi classificati manuali delle manovre  
all'intersezione A: S.Maurizio E - Filzi - S.Maurizio O

GIORNO: GIOVEDI' 19/3/2009  
RIPARTIZIONE DELLE SVOLTE



**MATTINA**



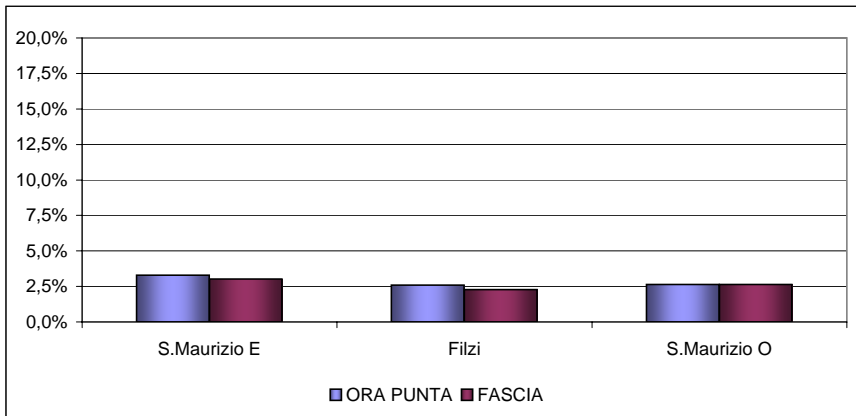
**SERA**

TABELLA B.7.8

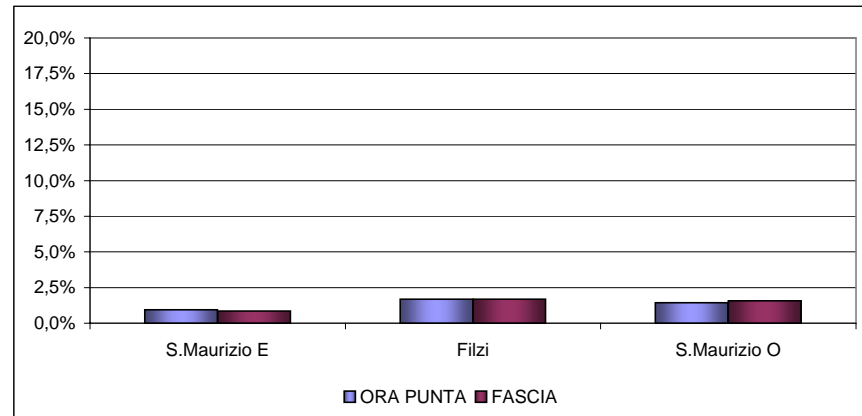
Conteggi classificati manuali delle manovre  
all'intersezione A: S.Maurizio E - Filzi - S.Maurizio O

GIORNO: GIOVEDI' 19/3/2009

PERCENTUALE DI MEZZI COMMERCIALI >3,5 t IN INGRESSO ALL'INTERSEZIONE

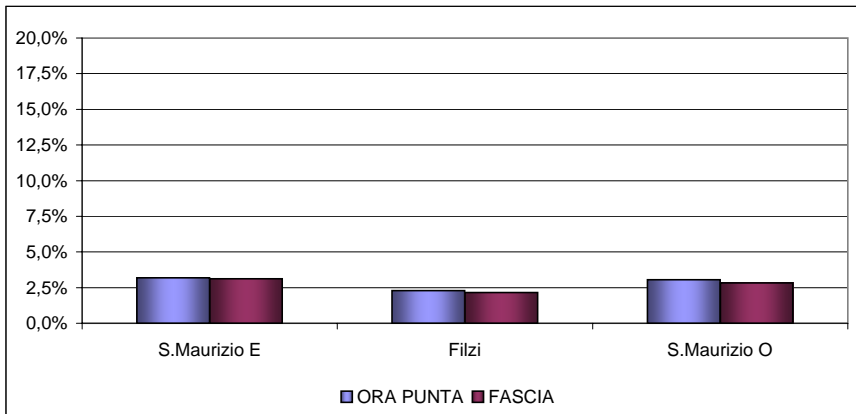


**MATTINA**

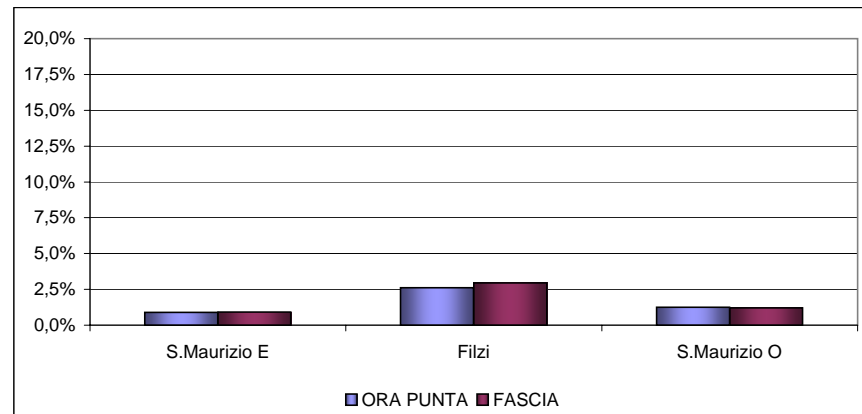


**SERA**

PERCENTUALE DI MEZZI COMMERCIALI >3,5 t IN USCITA DALL'INTERSEZIONE



**MATTINA**



**SERA**

COMUNE DI COLOGNO MONZESE  
PIANO URBANO DEL TRAFFICO - AGGIORNAMENTO DEL PIANO GENERALE

TABELLA B.8.1

Conteggi classificati manuali delle manovre  
all'intersezione B: S.Maurizio E - Lombardia - S.Maurizio O

GIORNO: MERCOLEDI" 18/3/2009  
FLUSSO PER QUARTO D'ORA

Ora di punta: 7.30 - 8.30 1.621 veic/h  
Fattore dell'ora di punta: 0,907

Origine Destinazione	S.Maurizio E S.Maurizio O		S.Maurizio E Lombardia		Lombardia S.Maurizio E		Lombardia S.Maurizio O		S.Maurizio O Lombardia		S.Maurizio O S.Maurizio E								TOTALI				
	leg	pes	leg	pes	leg	pes	leg	pes	leg	pes	leg	pes	leg	pes	leg	pes	leg	pes	leg	pes	TOTALE		
7.30 - 7.45	120	2	81	0	18	3	78	1	58	2	82	2									437	10	447
7.45 - 8.00	114	2	62	2	14	1	72	1	45	1	74	1									381	8	389
8.00 - 8.15	117	1	84	0	21	0	62	0	34	1	69	0									387	2	389
8.15 - 8.30	116	2	76	1	31	0	43	2	45	1	74	5									385	11	396
8.30 - 8.45	88	2	68	0	11	0	40	3	44	1	57	1									308	7	315
8.45 - 9.00	102	2	60	1	27	2	39	1	35	0	65	2									328	8	336
9.00 - 9.15	93	1	55	0	18	0	37	2	38	1	66	1									307	5	312
9.15 - 9.30	78	1	50	0	20	1	38	2	41	0	64	1									291	5	296
<b>TOTALE</b>	<b>828</b>	<b>13</b>	<b>536</b>	<b>4</b>	<b>160</b>	<b>7</b>	<b>409</b>	<b>12</b>	<b>340</b>	<b>7</b>	<b>551</b>	<b>13</b>	<b>0</b>	<b>0</b>	<b>0</b>	<b>0</b>	<b>0</b>	<b>0</b>	<b>0</b>	<b>0</b>	<b>2.824</b>	<b>56</b>	<b>2.880</b>

Ora di punta: 17.00 - 18.00 1.437 veic/h  
Fattore dell'ora di punta: 0,948

Origine Destinazione	S.Maurizio E S.Maurizio O		S.Maurizio E Lombardia		Lombardia S.Maurizio E		Lombardia S.Maurizio O		S.Maurizio O Lombardia		S.Maurizio O S.Maurizio E								TOTALI				
	leg	pes	leg	pes	leg	pes	leg	pes	leg	pes	leg	pes	leg	pes	leg	pes	leg	pes	leg	pes	TOTALE		
17.00 - 17.15	78	0	37	0	50	0	42	1	38	1	88	3									333	5	338
17.15 - 17.30	90	0	39	0	54	0	44	2	37	1	94	1									358	4	362
17.30 - 17.45	89	2	41	0	52	1	47	2	38	1	104	2									371	8	379
17.45 - 18.00	79	1	46	0	57	0	40	1	31	0	102	1									355	3	358
18.00 - 18.15	78	0	42	0	63	1	33	1	29	1	88	2									333	5	338
18.15 - 18.30	80	0	36	0	54	0	27	1	25	0	82	1									304	2	306
18.30 - 18.45	86	0	33	0	47	0	24	1	27	1	85	2									302	4	306
18.45 - 19.00	72	2	26	0	58	0	27	2	32	0	89	1									304	5	309
<b>TOTALE</b>	<b>652</b>	<b>5</b>	<b>300</b>	<b>0</b>	<b>435</b>	<b>2</b>	<b>284</b>	<b>11</b>	<b>257</b>	<b>5</b>	<b>732</b>	<b>13</b>	<b>0</b>	<b>0</b>	<b>0</b>	<b>0</b>	<b>0</b>	<b>0</b>	<b>0</b>	<b>0</b>	<b>2.660</b>	<b>36</b>	<b>2.696</b>

leg: autovetture + veicoli commerciali <3,5 t  
pes: veicoli commerciali >3,5 t

COMUNE DI COLOGNO MONZESE  
PIANO URBANO DEL TRAFFICO - AGGIORNAMENTO DEL PIANO GENERALE

TABELLA B.8.2

Conteggi classificati manuali delle manovre  
all'intersezione B: S.Maurizio E - Lombardia - S.Maurizio O

GIORNO: MERCOLEDI" 18/3/2009  
FLUSSO ORARIO

Origine Destinazione	S.Maurizio E S.Maurizio O		S.Maurizio E Lombardia		Lombardia S.Maurizio E		Lombardia S.Maurizio O		S.Maurizio O Lombardia		S.Maurizio O S.Maurizio E								TOTALI					
	leg	pes	leg	pes	leg	pes	leg	pes	leg	pes	leg	pes	leg	pes	leg	pes	leg	pes	leg	pes	TOTALE			
7.30 - 8.30	467	7	303	3	84	4	255	4	182	5	299	8									1.590	31	1.621	
7.45 - 8.45	435	7	290	3	77	1	217	6	168	4	274	7										1.461	28	1.489
8.00 - 9.00	423	7	288	2	90	2	184	6	158	3	265	8										1.408	28	1.436
8.15 - 9.15	399	7	259	2	87	2	159	8	162	3	262	9										1.328	31	1.359
8.30 - 9.30	361	6	233	1	76	3	154	8	158	2	252	5										1.234	25	1.259

Origine Destinazione	S.Maurizio E S.Maurizio O		S.Maurizio E Lombardia		Lombardia S.Maurizio E		Lombardia S.Maurizio O		S.Maurizio O Lombardia		S.Maurizio O S.Maurizio E								TOTALI					
	leg	pes	leg	pes	leg	pes	leg	pes	leg	pes	leg	pes	leg	pes	leg	pes	leg	pes	leg	pes	TOTALE			
17.00 - 18.00	336	3	163	0	213	1	173	6	144	3	388	7										1.417	20	1.437
17.15 - 18.15	336	3	168	0	226	2	164	6	135	3	388	6										1.417	20	1.437
17.30 - 18.30	326	3	165	0	226	2	147	5	123	2	376	6										1.363	18	1.381
17.45 - 18.45	323	1	157	0	221	1	124	4	112	2	357	6										1.294	14	1.308
18.00 - 19.00	316	2	137	0	222	1	111	5	113	2	344	6										1.243	16	1.259

leg: autovetture + veicoli commerciali <3,5 t  
pes: veicoli commerciali >3,5 t



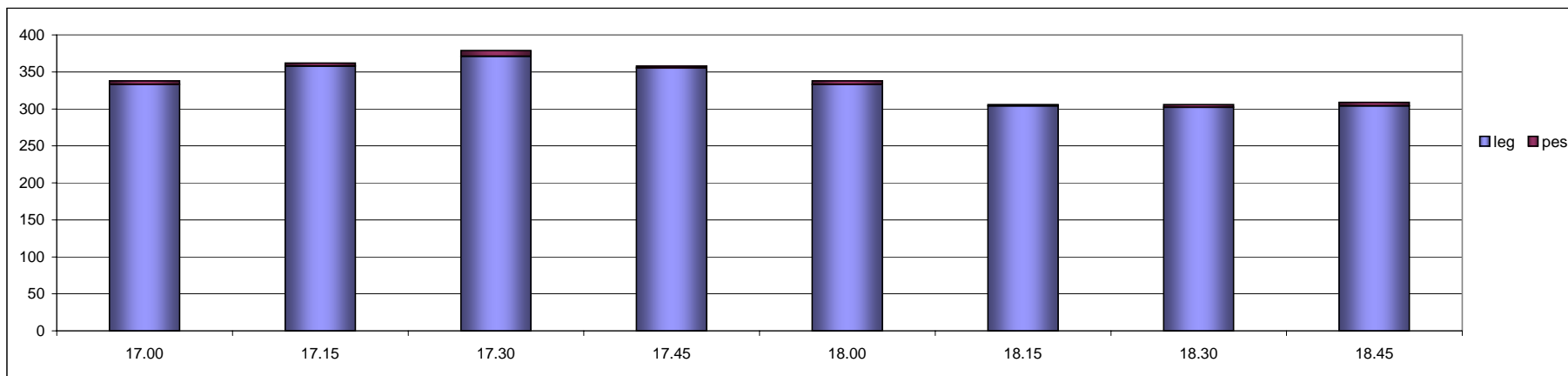
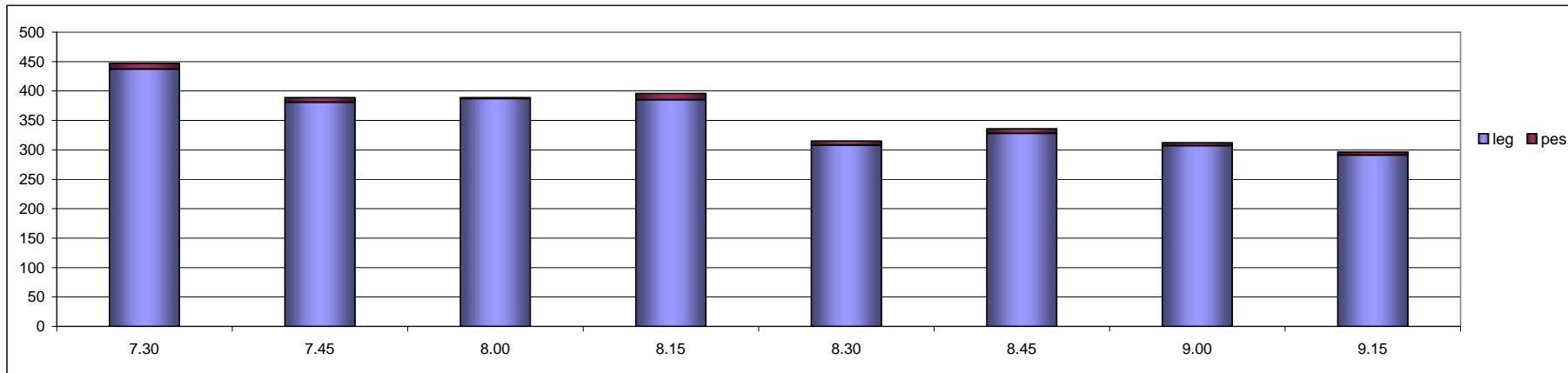
COMUNE DI COLOGNO MONZESE  
PIANO URBANO DEL TRAFFICO - AGGIORNAMENTO DEL PIANO GENERALE

TABELLA B.8.3

Conteggi classificati manuali delle manovre  
all'intersezione B: S.Maurizio E - Lombardia - S.Maurizio O

GIORNO: MERCOLEDI' 18/3/2009

FLUSSO TOTALE IN INGRESSO ALL'INTERSEZIONE OGNI 15'

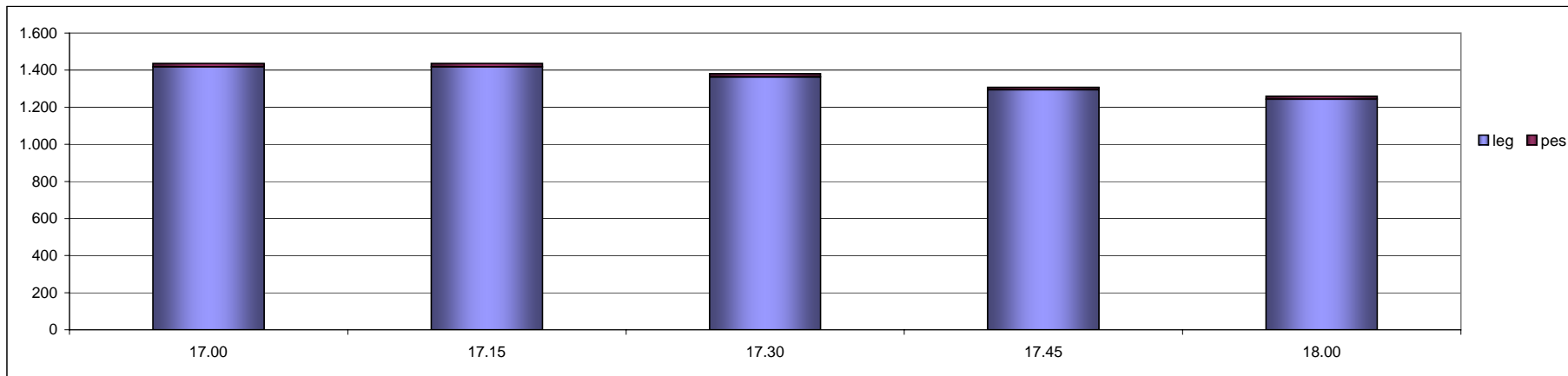
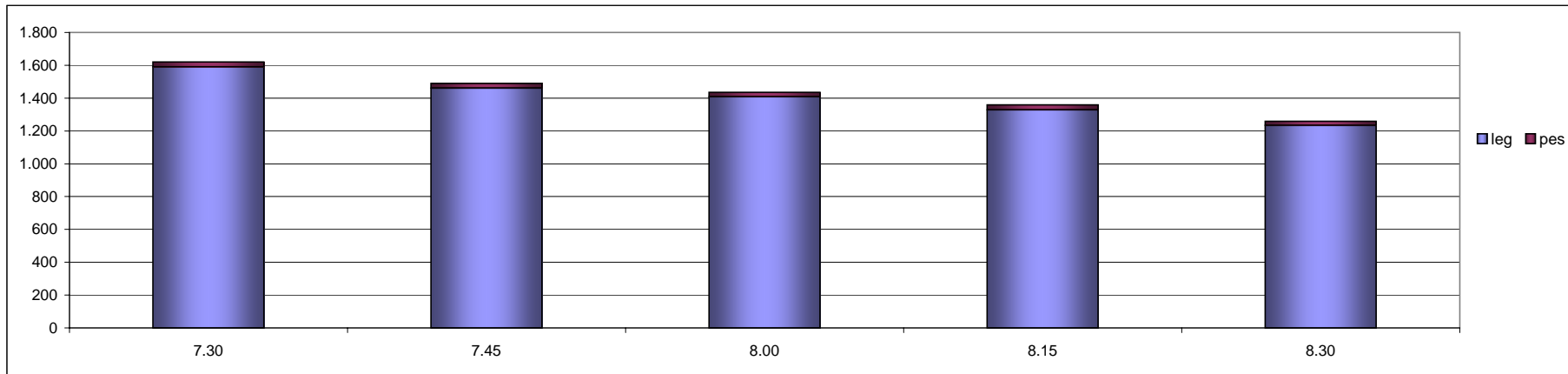


COMUNE DI COLOGNO MONZESE  
PIANO URBANO DEL TRAFFICO - AGGIORNAMENTO DEL PIANO GENERALE

TABELLA B.8.4

Conteggi classificati manuali delle manovre  
all'intersezione B: S.Maurizio E - Lombardia - S.Maurizio O

GIORNO: MERCOLEDI' 18/3/2009  
FLUSSO TOTALE IN INGRESSO ALL'INTERSEZIONE OGNI 60'

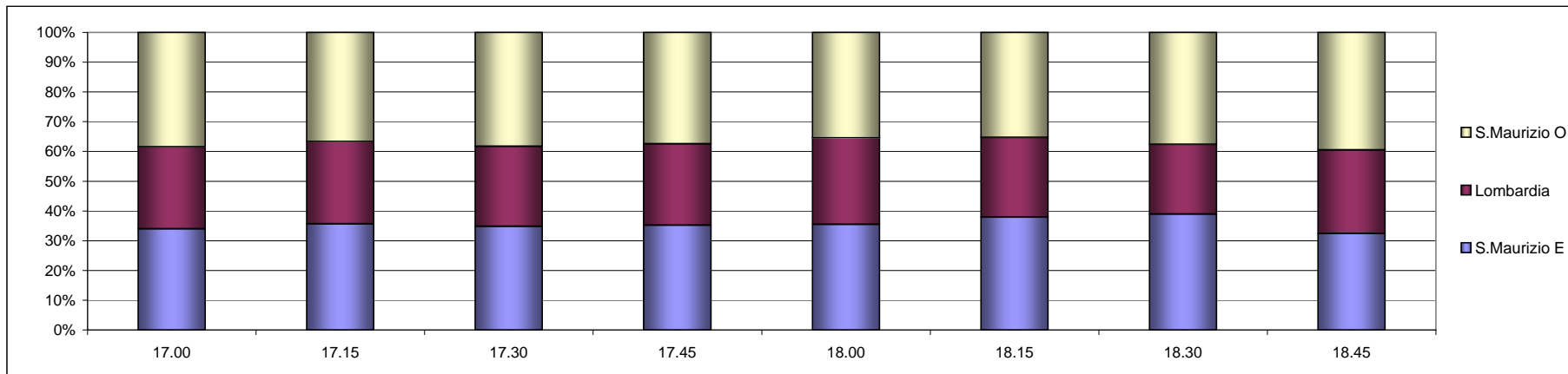
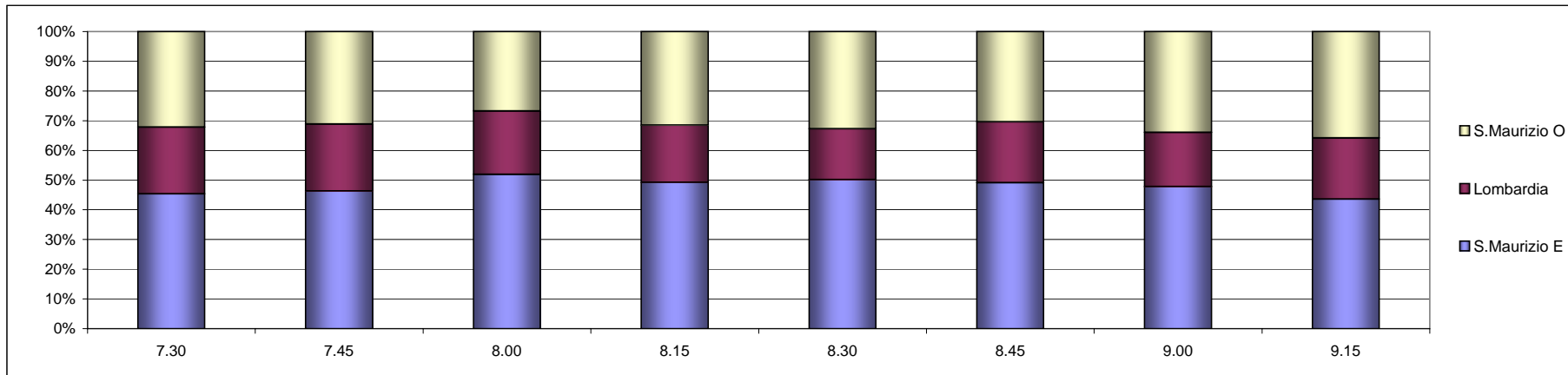


COMUNE DI COLOGNO MONZESE  
PIANO URBANO DEL TRAFFICO - AGGIORNAMENTO DEL PIANO GENERALE

TABELLA B.8.5

Conteggi classificati manuali delle manovre  
all'intersezione B: S.Maurizio E - Lombardia - S.Maurizio O

GIORNO: MERCOLEDI' 18/3/2009  
RIPARTIZIONE DEGLI INGRESSI PER OGNI RAMO OGNI 15'



COMUNE DI COLOGNO MONZESE  
PIANO URBANO DEL TRAFFICO - AGGIORNAMENTO DEL PIANO GENERALE

TABELLA B.8.6

Conteggi classificati manuali delle manovre  
all'intersezione B: S.Maurizio E - Lombardia - S.Maurizio O

GIORNO: MERCOLEDI' 18/3/2009  
RIPARTIZIONE DELLE USCITE PER OGNI RAMO OGNI 15'

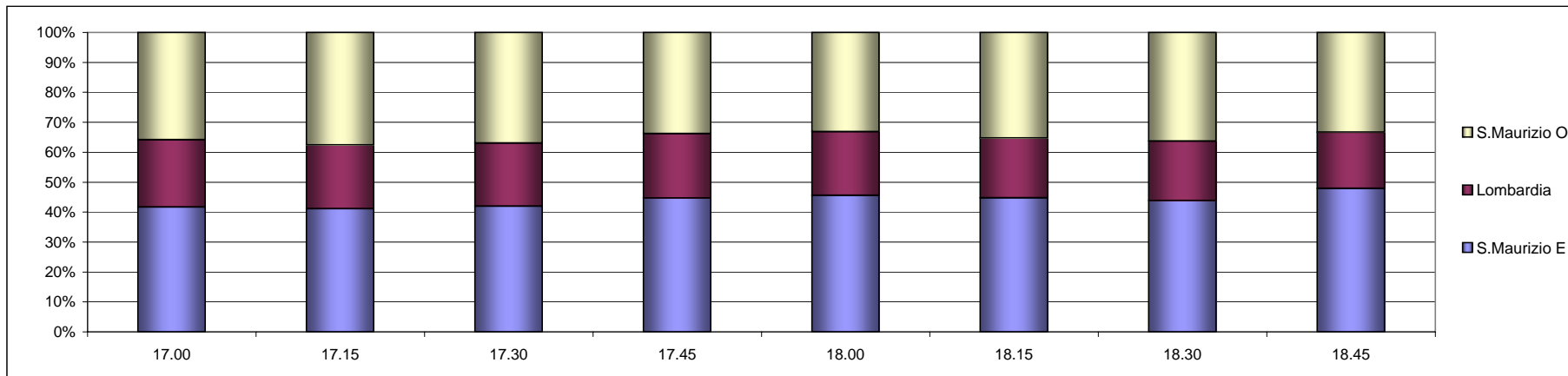
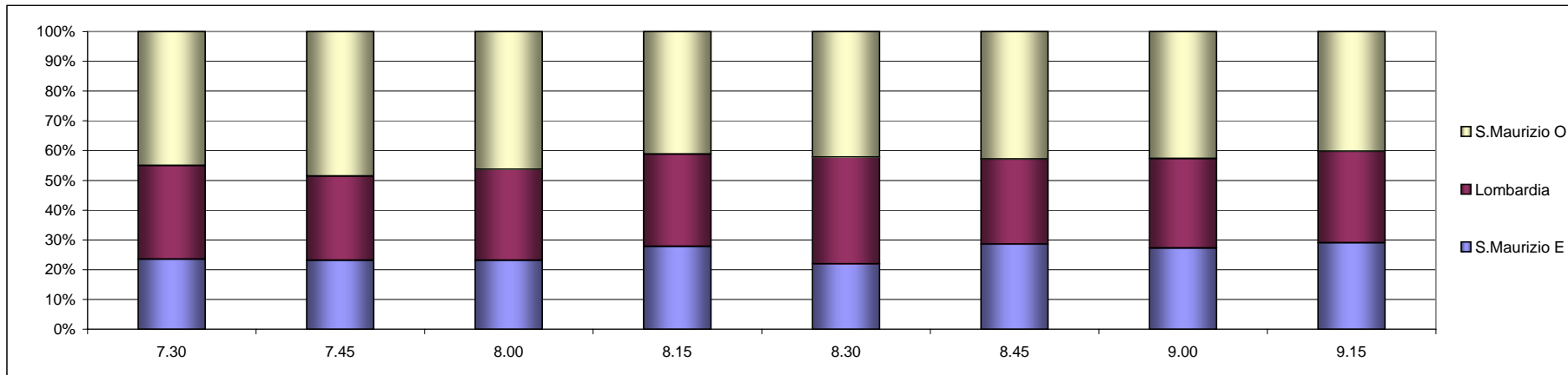
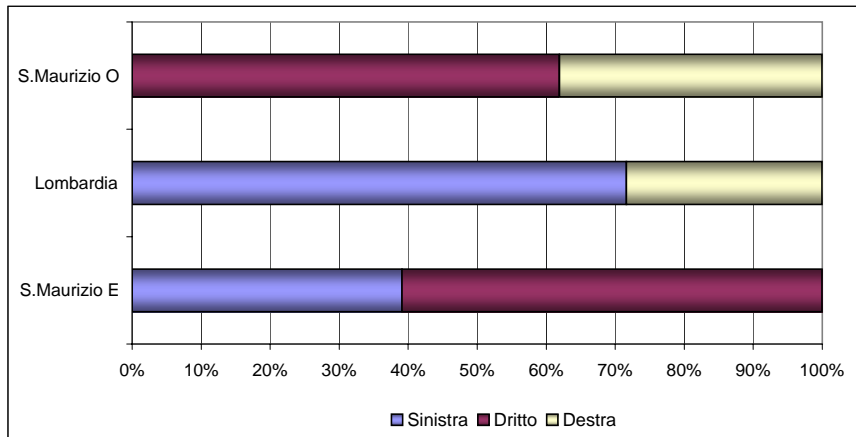


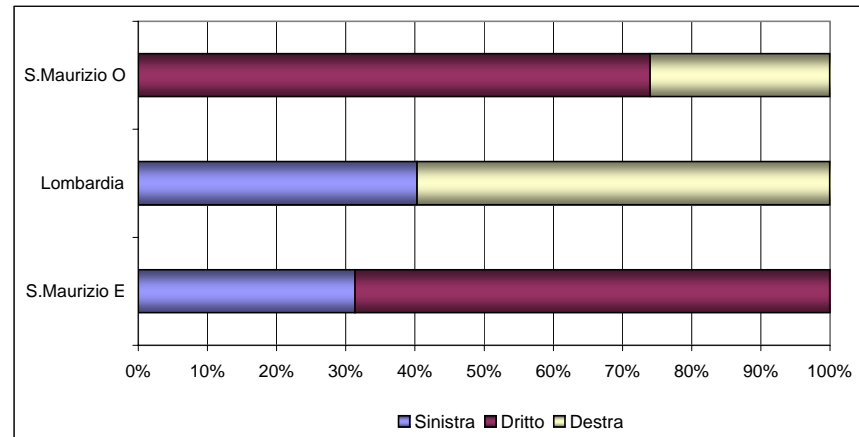
TABELLA B.8.7

Conteggi classificati manuali delle manovre  
 all'intersezione B: S.Maurizio E - Lombardia - S.Maurizio O

GIORNO: MERCOLEDI' 18/3/2009  
 RIPARTIZIONE DELLE SVOLTE



**MATTINA**



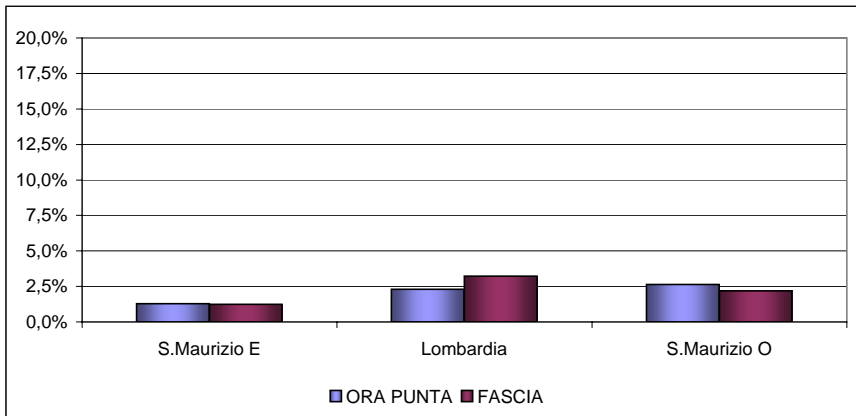
**SERA**

TABELLA B.8.8

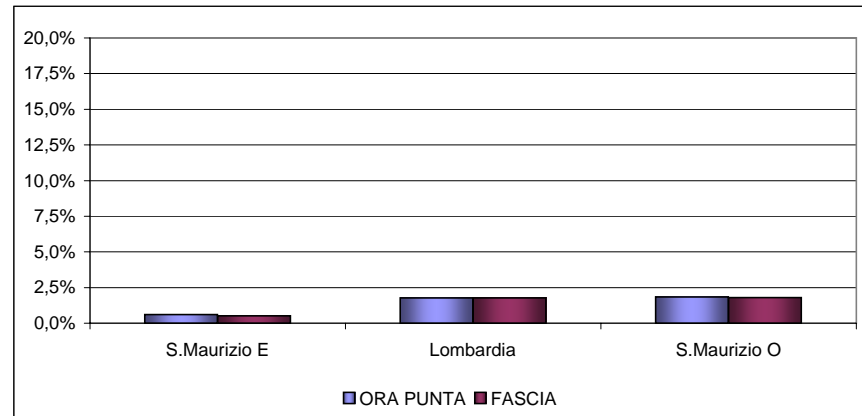
Conteggi classificati manuali delle manovre  
all'intersezione B: S.Maurizio E - Lombardia - S.Maurizio O

GIORNO: MERCOLEDI' 18/3/2009

PERCENTUALE DI MEZZI COMMERCIALI >3,5 t IN INGRESSO ALL'INTERSEZIONE

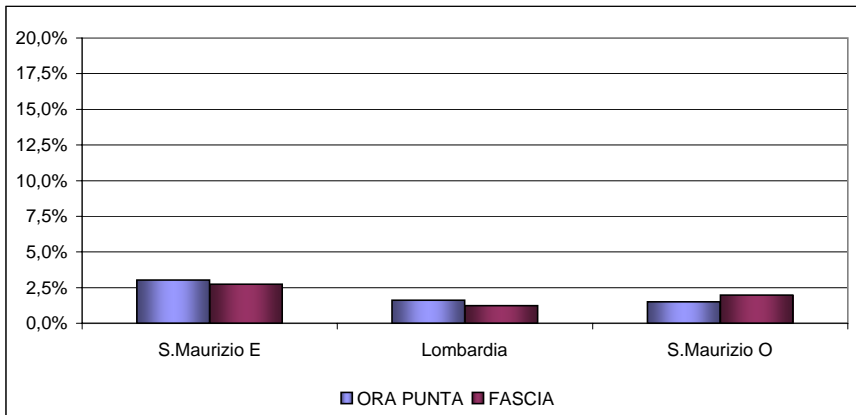


**MATTINA**

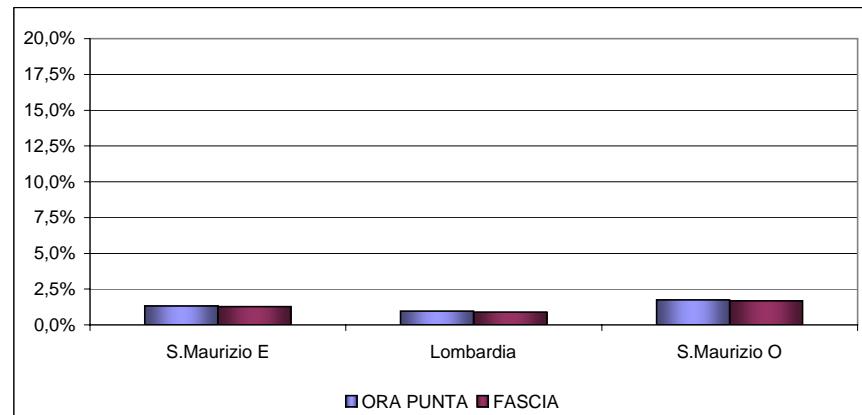


**SERA**

PERCENTUALE DI MEZZI COMMERCIALI >3,5 t IN USCITA DALL'INTERSEZIONE



**MATTINA**



**SERA**

COMUNE DI COLOGNO MONZESE  
PIANO URBANO DEL TRAFFICO - AGGIORNAMENTO DEL PIANO GENERALE

TABELLA B.9.1

Conteggi classificati manuali delle manovre  
all'intersezione C: Imbersago S - Via Mozart - Imbersago N

GIORNO: MARTEDI' 17/3/2009  
FLUSSO PER QUARTO D'ORA

Ora di punta: 8.00 - 9.00 2.330 veic/h  
Fattore dell'ora di punta: 0,979

Origine Destinazione	Imbersago S Imbersago N		Imbersago S Via Mozart		Via Mozart Imbersago S		Via Mozart Imbersago N		Imbersago N Via Mozart		Imbersago N Imbersago S								TOTALI				
	leg	pes	leg	pes	leg	pes	leg	pes	leg	pes	leg	pes	leg	pes	leg	pes	leg	pes	leg	pes	TOTALE		
7.30 - 7.45	101	0	69	0	88	1	13	0	38	0	200	5									509	6	515
7.45 - 8.00	97	4	75	2	92	6	23	0	34	1	203	3									524	16	540
8.00 - 8.15	94	3	77	1	87	1	33	3	63	2	225	6									579	16	595
8.15 - 8.30	93	2	78	1	79	2	38	1	88	3	190	5									566	14	580
8.30 - 8.45	88	4	85	1	92	3	48	1	73	2	186	8									572	19	591
8.45 - 9.00	102	6	95	0	91	1	29	0	71	1	153	15									541	23	564
9.00 - 9.15	98	0	92	2	94	2	36	9	54	4	153	7									527	24	551
9.15 - 9.30	87	2	88	1	100	1	45	0	42	3	148	3									510	10	520
<b>TOTALE</b>	<b>760</b>	<b>21</b>	<b>659</b>	<b>8</b>	<b>723</b>	<b>17</b>	<b>265</b>	<b>14</b>	<b>463</b>	<b>16</b>	<b>1.458</b>	<b>52</b>	<b>0</b>	<b>0</b>	<b>0</b>	<b>0</b>	<b>0</b>	<b>0</b>	<b>0</b>	<b>0</b>	<b>4.328</b>	<b>128</b>	<b>4.456</b>

Ora di punta: 17.30 - 18.30 2.574 veic/h  
Fattore dell'ora di punta: 0,900

Origine Destinazione	Imbersago S Imbersago N		Imbersago S Via Mozart		Via Mozart Imbersago S		Via Mozart Imbersago N		Imbersago N Via Mozart		Imbersago N Imbersago S								TOTALI				
	leg	pes	leg	pes	leg	pes	leg	pes	leg	pes	leg	pes	leg	pes	leg	pes	leg	pes	leg	pes	TOTALE		
17.00 - 17.15	139	4	63	2	92	3	61	3	63	9	120	1									538	22	560
17.15 - 17.30	143	2	70	1	91	1	50	9	68	4	135	1									557	18	575
17.30 - 17.45	152	3	72	2	94	2	56	1	81	6	146	3									601	17	618
17.45 - 18.00	162	2	80	3	100	1	63	2	34	4	165	6									604	18	622
18.00 - 18.15	160	1	74	0	133	2	123	0	94	1	123	4									707	8	715
18.15 - 18.30	153	4	62	1	79	0	98	0	102	2	117	1									611	8	619
18.30 - 18.45	149	2	51	1	72	2	87	0	98	1	149	4									606	10	616
18.45 - 19.00	146	2	59	0	69	1	42	1	98	8	142	3									556	15	571
<b>TOTALE</b>	<b>1.204</b>	<b>20</b>	<b>531</b>	<b>10</b>	<b>730</b>	<b>12</b>	<b>580</b>	<b>16</b>	<b>638</b>	<b>35</b>	<b>1.097</b>	<b>23</b>	<b>0</b>	<b>0</b>	<b>0</b>	<b>0</b>	<b>0</b>	<b>0</b>	<b>0</b>	<b>0</b>	<b>4.780</b>	<b>116</b>	<b>4.896</b>

leg: autovetture + veicoli commerciali <3,5 t  
pes: veicoli commerciali >3,5 t

COMUNE DI COLOGNO MONZESE  
PIANO URBANO DEL TRAFFICO - AGGIORNAMENTO DEL PIANO GENERALE

TABELLA B.9.2

Conteggi classificati manuali delle manovre  
all'intersezione C: Imbersago S - Via Mozart - Imbersago N

GIORNO: MARTEDI' 17/3/2009  
FLUSSO ORARIO

Origine Destinazione	Imbersago S Imbersago N		Imbersago S Via Mozart		Via Mozart Imbersago S		Via Mozart Imbersago N		Imbersago N Via Mozart		Imbersago N Imbersago S								TOTALI				
	leg	pes	leg	pes	leg	pes	leg	pes	leg	pes	leg	pes	leg	pes	leg	pes	leg	pes	leg	pes	TOTALE		
7.30 - 8.30	385	9	299	4	346	10	107	4	223	6	818	19									2.178	52	2.230
7.45 - 8.45	372	13	315	5	350	12	142	5	258	8	804	22									2.241	65	2.306
8.00 - 9.00	377	15	335	3	349	7	148	5	295	8	754	34									2.258	72	2.330
8.15 - 9.15	381	12	350	4	356	8	151	11	286	10	682	35									2.206	80	2.286
8.30 - 9.30	375	12	360	4	377	7	158	10	240	10	640	33									2.150	76	2.226

Origine Destinazione	Imbersago S Imbersago N		Imbersago S Via Mozart		Via Mozart Imbersago S		Via Mozart Imbersago N		Imbersago N Via Mozart		Imbersago N Imbersago S								TOTALI				
	leg	pes	leg	pes	leg	pes	leg	pes	leg	pes	leg	pes	leg	pes	leg	pes	leg	pes	leg	pes	TOTALE		
17.00 - 18.00	596	11	285	8	377	7	230	15	246	23	566	11									2.300	75	2.375
17.15 - 18.15	617	8	296	6	418	6	292	12	277	15	569	14									2.469	61	2.530
17.30 - 18.30	627	10	288	6	406	5	340	3	311	13	551	14									2.523	51	2.574
17.45 - 18.45	624	9	267	5	384	5	371	2	328	8	554	15									2.528	44	2.572
18.00 - 19.00	608	9	246	2	353	5	350	1	392	12	531	12									2.480	41	2.521

leg: autovetture + veicoli commerciali <3,5 t  
pes: veicoli commerciali >3,5 t



COMUNE DI COLOGNO MONZESE  
PIANO URBANO DEL TRAFFICO - AGGIORNAMENTO DEL PIANO GENERALE

TABELLA B.9.3

Conteggi classificati manuali delle manovre  
all'intersezione C: Imbersago S - Via Mozart - Imbersago N

GIORNO: MARTEDI' 17/3/2009

FLUSSO TOTALE IN INGRESSO ALL'INTERSEZIONE OGNI 15'

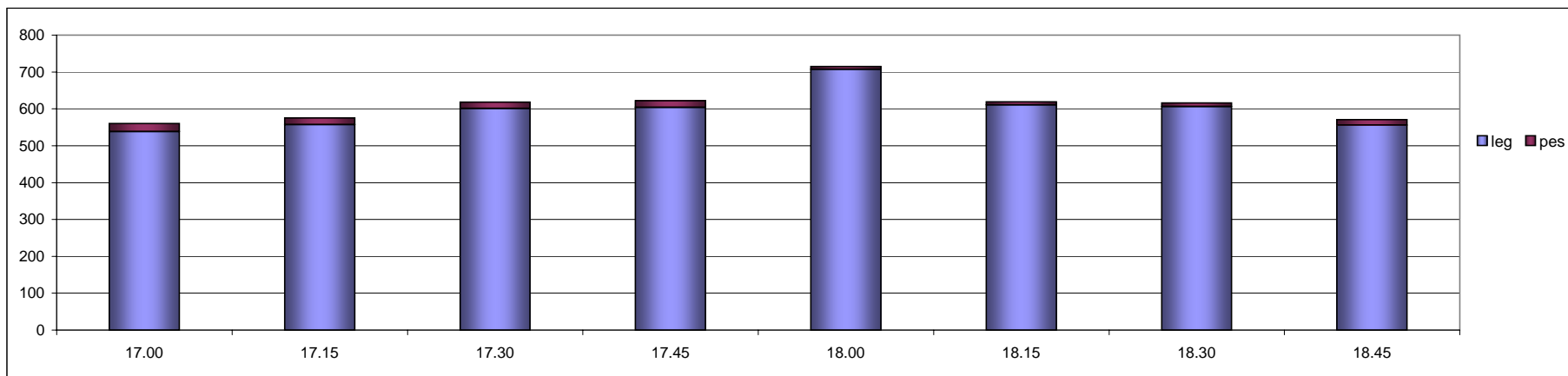
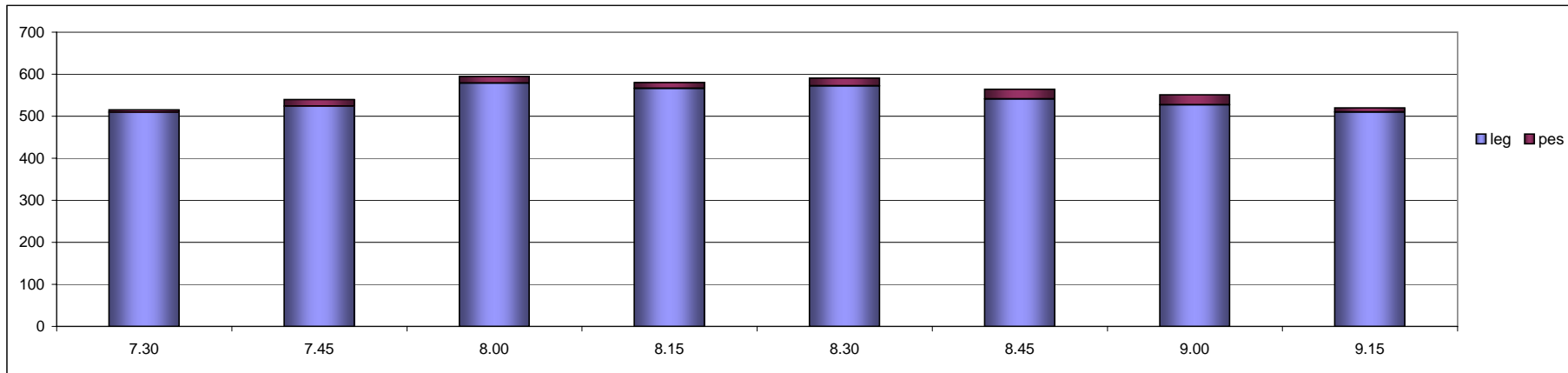
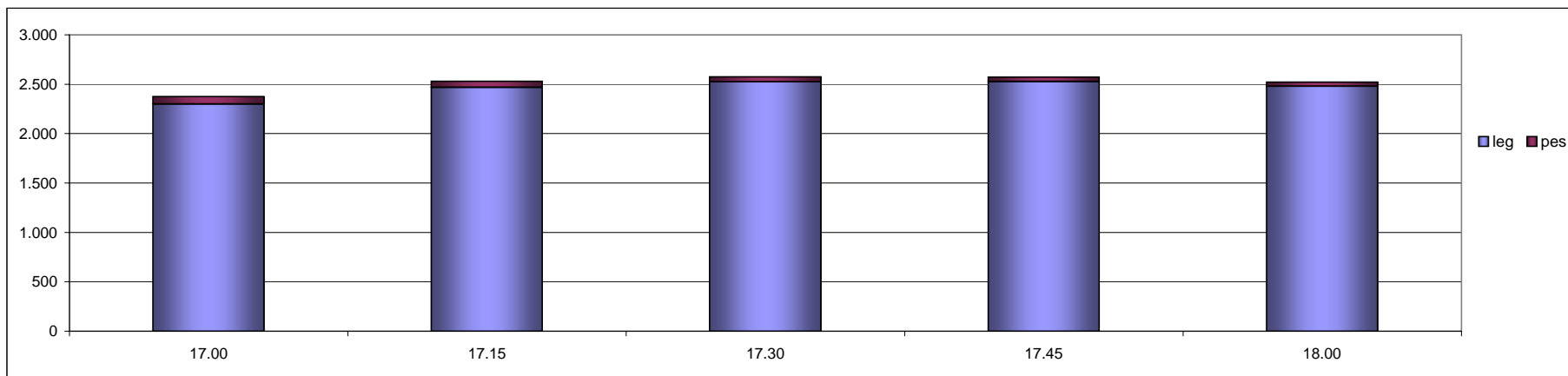
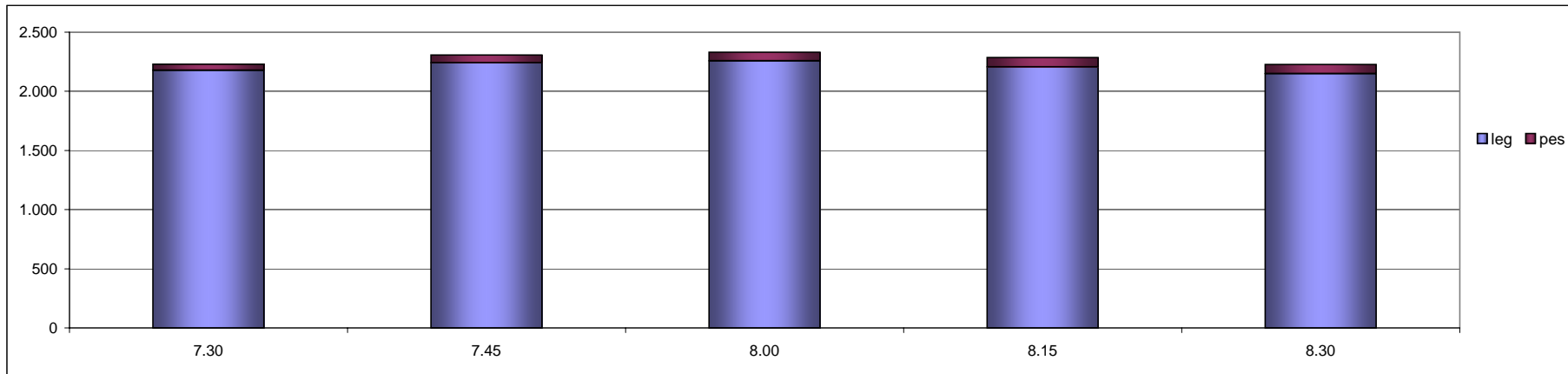


TABELLA B.9.4

Conteggi classificati manuali delle manovre  
all'intersezione C: Imbersago S - Via Mozart - Imbersago N

GIORNO: MARTEDI' 17/3/2009

FLUSSO TOTALE IN INGRESSO ALL'INTERSEZIONE OGNI 60'

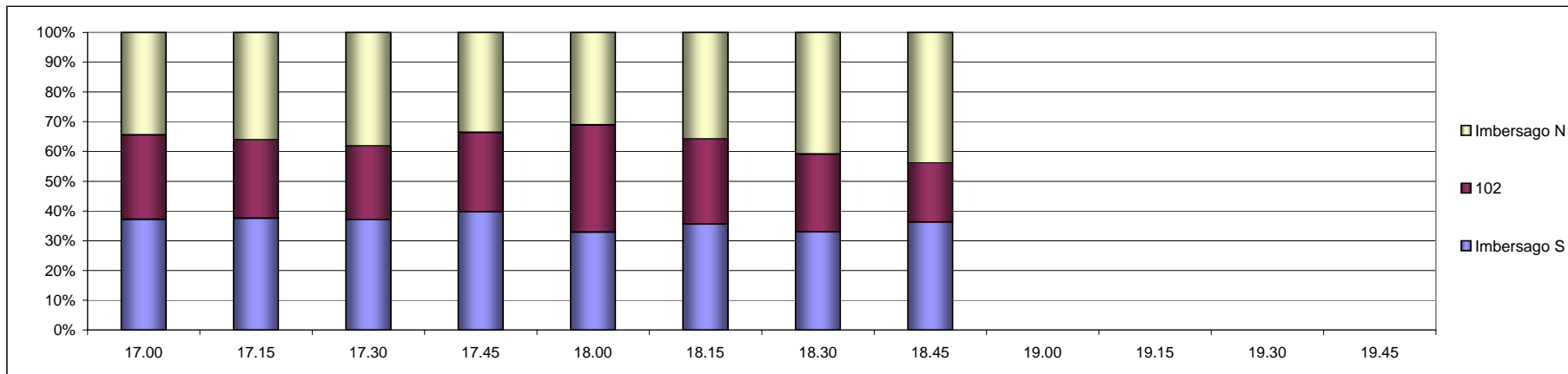
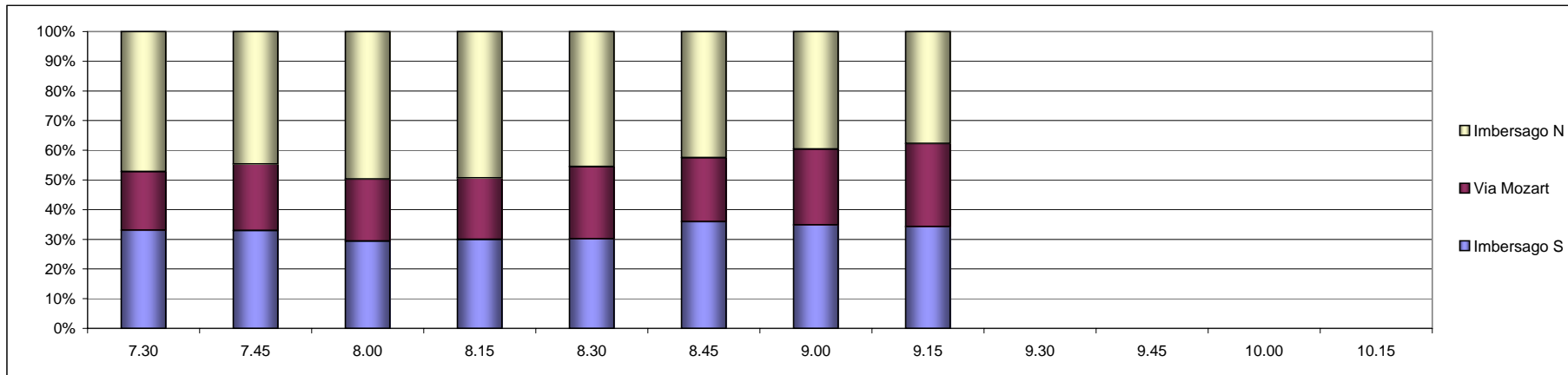


COMUNE DI COLOGNO MONZESE  
PIANO URBANO DEL TRAFFICO - AGGIORNAMENTO DEL PIANO GENERALE

TABELLA B.9.5

Conteggi classificati manuali delle manovre  
all'intersezione C: Imbersago S - Via Mozart - Imbersago N

GIORNO: MARTEDI' 17/3/2009  
RIPARTIZIONE DEGLI INGRESSI PER OGNI RAMO OGNI 15'



COMUNE DI COLOGNO MONZESE  
PIANO URBANO DEL TRAFFICO - AGGIORNAMENTO DEL PIANO GENERALE

TABELLA B.9.6

Conteggi classificati manuali delle manovre  
all'intersezione C: Imbersago S - Via Mozart - Imbersago N

GIORNO: MARTEDI' 17/3/2009  
RIPARTIZIONE DELLE USCITE PER OGNI RAMO OGNI 15'

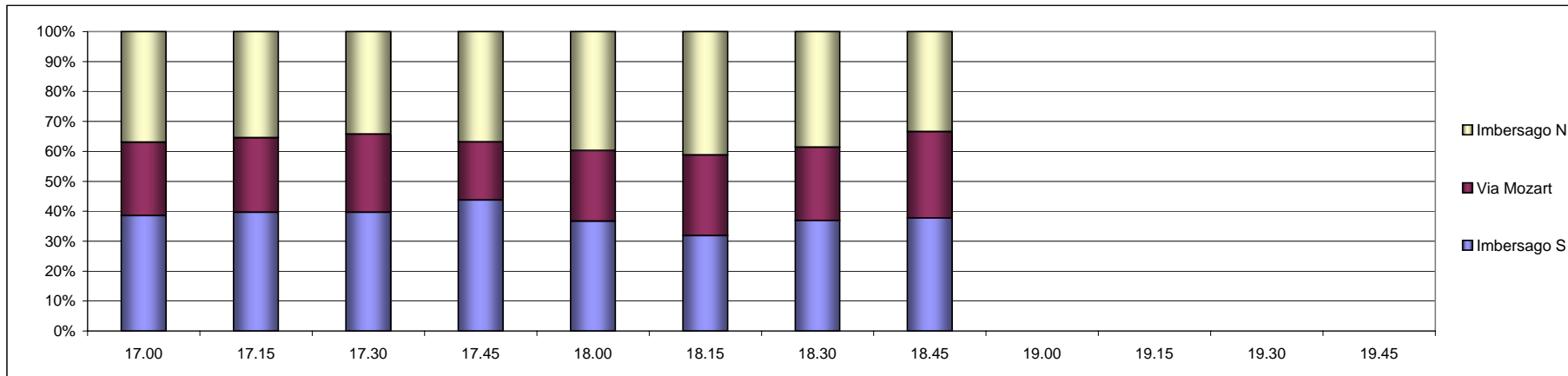
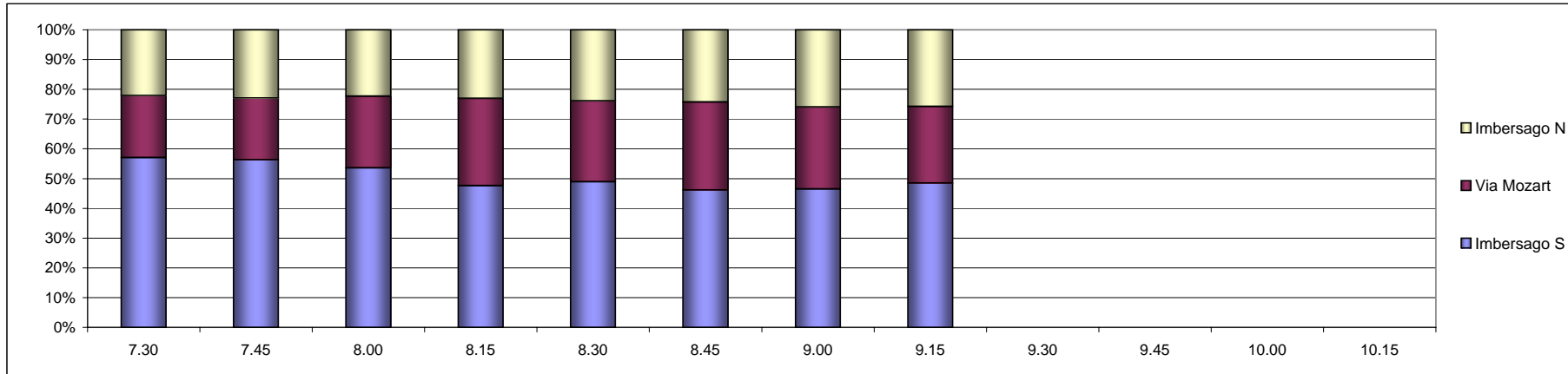
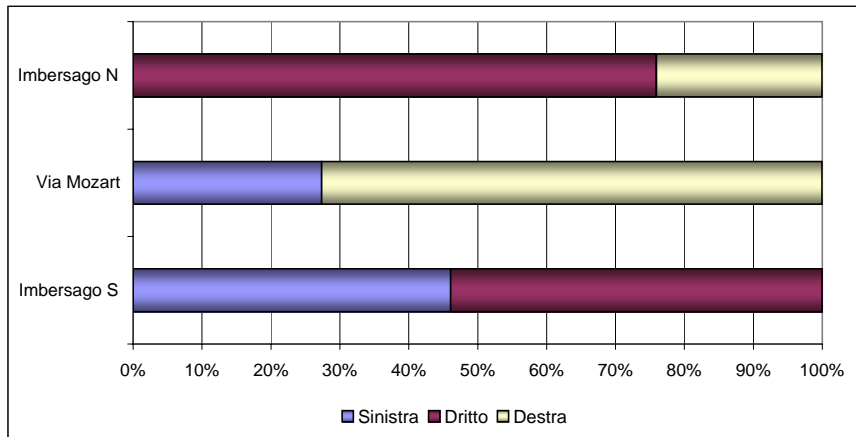


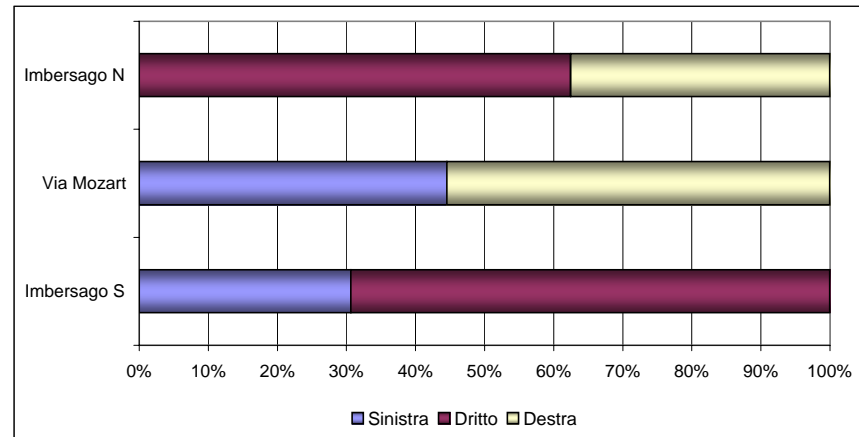
TABELLA B.9.7

Conteggi classificati manuali delle manovre  
all'intersezione C: Imbersago S - Via Mozart - Imbersago N

GIORNO: MARTEDI' 17/3/2009  
RIPARTIZIONE DELLE SVOLTE



**MATTINA**



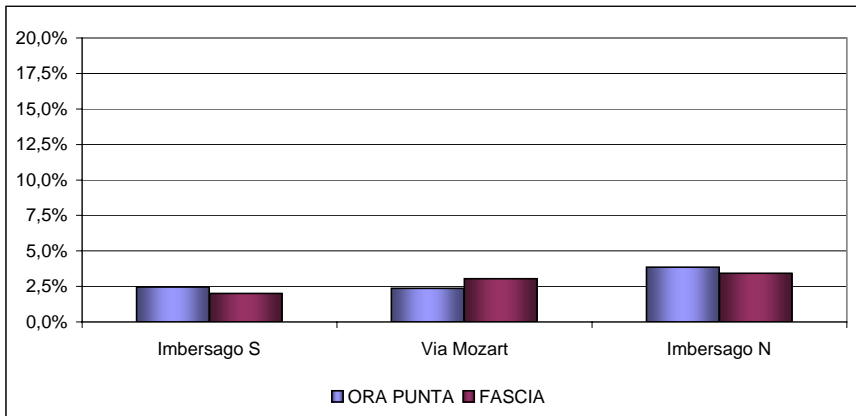
**SERA**

TABELLA B.9.8

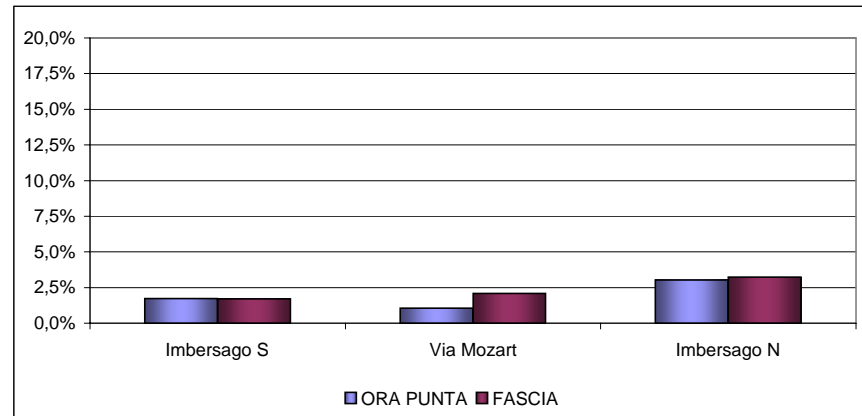
Conteggi classificati manuali delle manovre  
all'intersezione C: Imbersago S - Via Mozart - Imbersago N

GIORNO: MARTEDI' 17/3/2009

PERCENTUALE DI MEZZI COMMERCIALI >3,5 t IN INGRESSO ALL'INTERSEZIONE

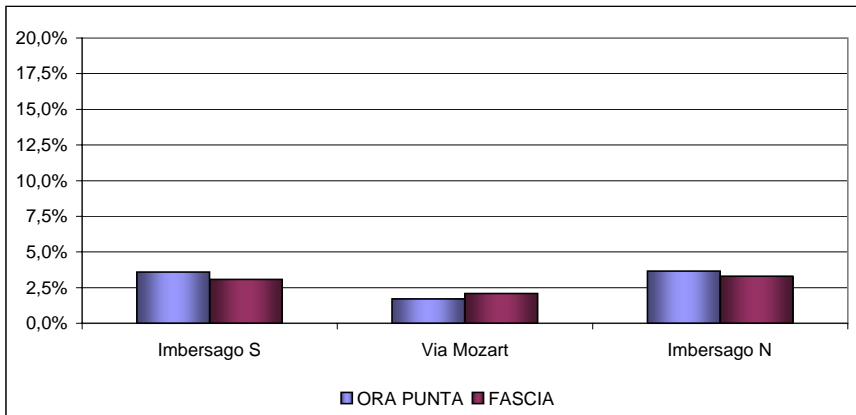


**MATTINA**

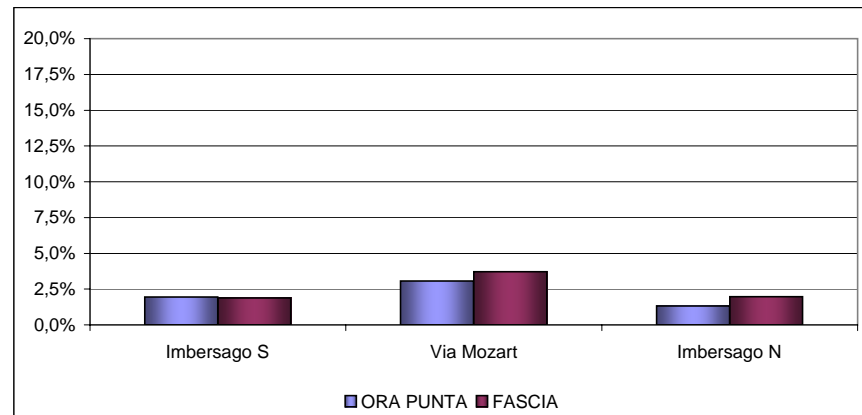


**SERA**

PERCENTUALE DI MEZZI COMMERCIALI >3,5 t IN USCITA DALL'INTERSEZIONE



**MATTINA**



**SERA**

COMUNE DI COLOGNO MONZESE  
PIANO URBANO DEL TRAFFICO - AGGIORNAMENTO DEL PIANO GENERALE

TABELLA B.9.9

Conteggi classificati manuali delle manovre  
all'intersezione C: Imbersago N - Imbersago S - ingr.Tang.

GIORNO: MARTEDI' 17/3/2009  
FLUSSO PER QUARTO D'ORA

Ora di punta: 7.30 - 8.30 1.193 veic/h  
Fattore dell'ora di punta: 0,935

Origine Destinazione	Imbersago N ingr.Tang.		Imbersago N Imbersago S														TOTALI				
	leg	pes	leg	pes	leg	pes	leg	pes	leg	pes	leg	pes	leg	pes	leg	pes	leg	pes	TOTALE		
7.30 - 7.45	118	3	170	3															288	6	294
7.45 - 8.00	107	4	188	5															295	9	304
8.00 - 8.15	120	2	192	5															312	7	319
8.15 - 8.30	89	0	180	7															269	7	276
8.30 - 8.45	102	5	176	6															278	11	289
8.45 - 9.00	73	7	171	9															244	16	260
9.00 - 9.15	99	3	148	6															247	9	256
9.15 - 9.30	90	2	158	2															248	4	252
<b>TOTALE</b>	<b>798</b>	<b>26</b>	<b>1.383</b>	<b>43</b>	<b>0</b>	<b>0</b>	<b>0</b>	<b>0</b>	<b>0</b>	<b>0</b>	<b>0</b>	<b>0</b>	<b>0</b>	<b>0</b>	<b>0</b>	<b>0</b>	<b>0</b>	<b>0</b>	<b>2.181</b>	<b>69</b>	<b>2.250</b>

Ora di punta: 17.15 - 18.15 1.007 veic/h  
Fattore dell'ora di punta: 0,926

Origine Destinazione	Imbersago N ingr.Tang.		Imbersago N Imbersago S														TOTALI				
	leg	pes	leg	pes	leg	pes	leg	pes	leg	pes	leg	pes	leg	pes	leg	pes	leg	pes	TOTALE		
17.00 - 17.15	81	1	131	3															212	4	216
17.15 - 17.30	85	1	141	1															226	2	228
17.30 - 17.45	89	3	151	2															240	5	245
17.45 - 18.00	96	4	169	3															265	7	272
18.00 - 18.15	101	2	155	4															256	6	262
18.15 - 18.30	70	0	126	1															196	1	197
18.30 - 18.45	77	4	144	2															221	6	227
18.45 - 19.00	75	0	136	4															211	4	215
<b>TOTALE</b>	<b>674</b>	<b>15</b>	<b>1.153</b>	<b>20</b>	<b>0</b>	<b>0</b>	<b>0</b>	<b>0</b>	<b>0</b>	<b>0</b>	<b>0</b>	<b>0</b>	<b>0</b>	<b>0</b>	<b>0</b>	<b>0</b>	<b>0</b>	<b>0</b>	<b>1.827</b>	<b>35</b>	<b>1.862</b>

leg: autovetture + veicoli commerciali <3,5 t  
pes: veicoli commerciali >3,5 t

COMUNE DI COLOGNO MONZESE  
PIANO URBANO DEL TRAFFICO - AGGIORNAMENTO DEL PIANO GENERALE

TABELLA B.9.10

Conteggi classificati manuali delle manovre  
all'intersezione C: Imbersago N - Imbersago S - ingr.Tang.

GIORNO: MARTEDI' 17/3/2009  
FLUSSO ORARIO

Origine Destinazione	Imbersago N ingr.Tang.		Imbersago N Imbersago S														TOTALI				
	leg	pes	leg	pes	leg	pes	leg	pes	leg	pes	leg	pes	leg	pes	leg	pes	leg	pes	TOTALE		
7.30 - 8.30	434	9	730	20															1.164	29	1.193
7.45 - 8.45	418	11	736	23															1.154	34	1.188
8.00 - 9.00	384	14	719	27															1.103	41	1.144
8.15 - 9.15	363	15	675	28															1.038	43	1.081
8.30 - 9.30	364	17	653	23															1.017	40	1.057

Origine Destinazione	Imbersago N ingr.Tang.		Imbersago N Imbersago S														TOTALI				
	leg	pes	leg	pes	leg	pes	leg	pes	leg	pes	leg	pes	leg	pes	leg	pes	leg	pes	TOTALE		
17.00 - 18.00	351	9	592	9															943	18	961
17.15 - 18.15	371	10	616	10															987	20	1.007
17.30 - 18.30	356	9	601	10															957	19	976
17.45 - 18.45	344	10	594	10															938	20	958
18.00 - 19.00	323	6	561	11															884	17	901

leg: autovetture + veicoli commerciali <3,5 t  
pes: veicoli commerciali >3,5 t



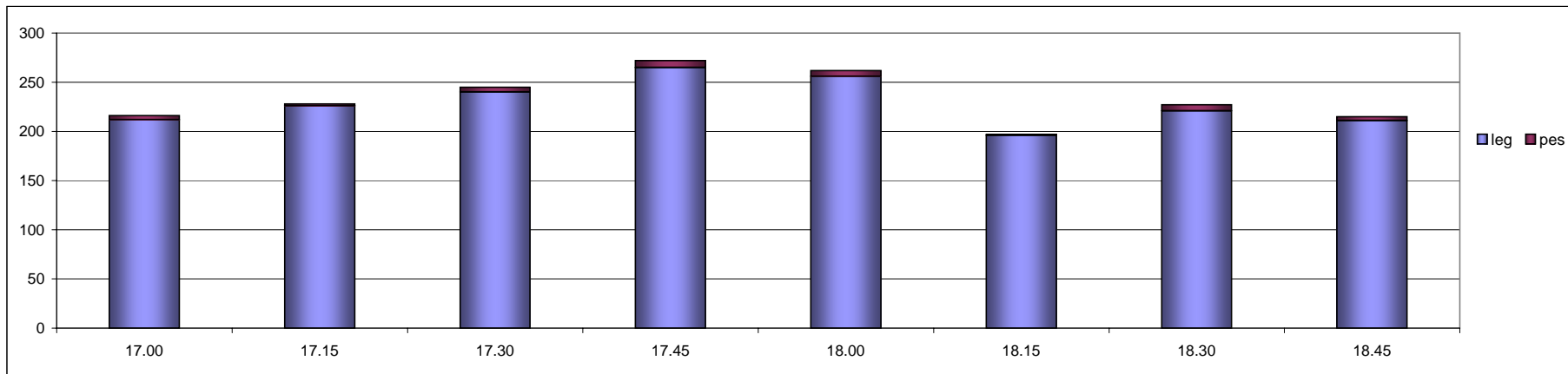
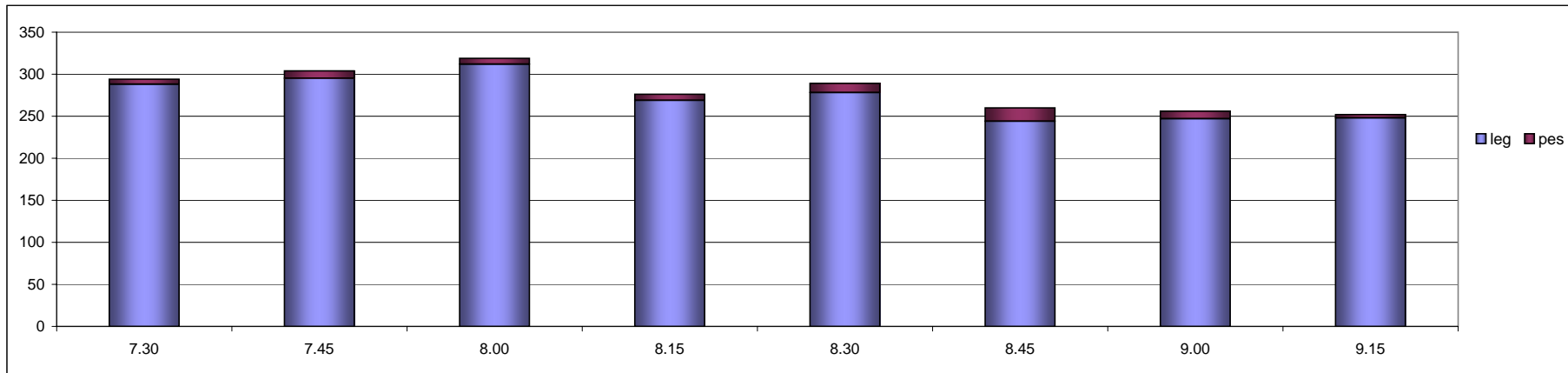
COMUNE DI COLOGNO MONZESE  
PIANO URBANO DEL TRAFFICO - AGGIORNAMENTO DEL PIANO GENERALE

TABELLA B.9.11

Conteggi classificati manuali delle manovre  
all'intersezione C: Imbersago N - Imbersago S - ingr.Tang.

GIORNO: MARTEDI' 17/3/2009

FLUSSO TOTALE IN INGRESSO ALL'INTERSEZIONE OGNI 15'



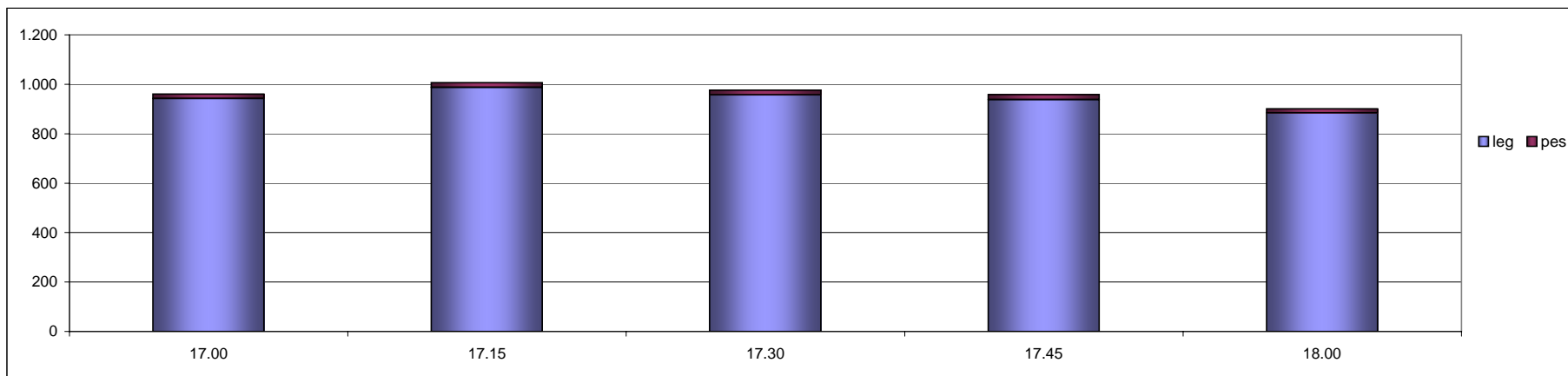
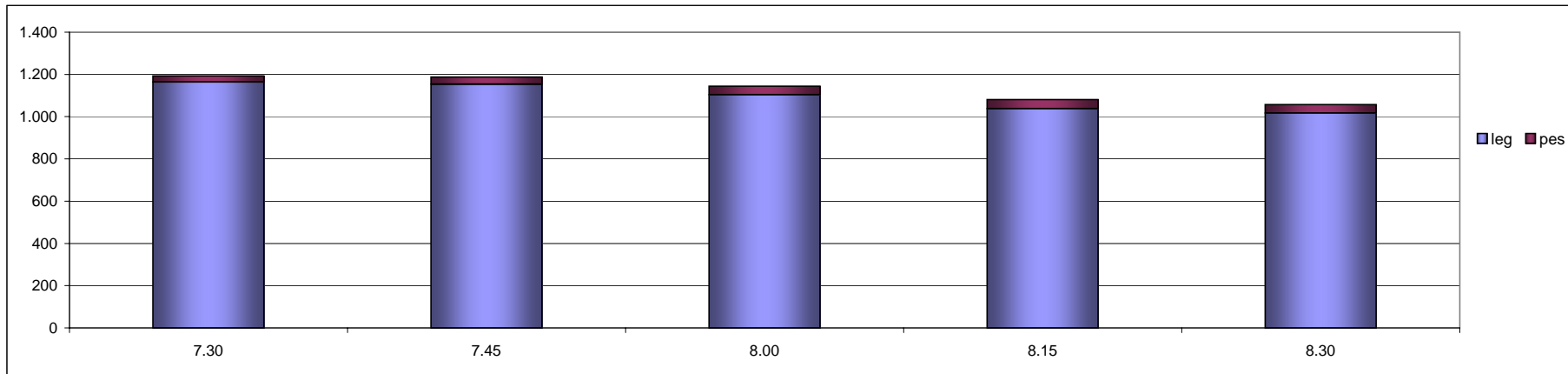
COMUNE DI COLOGNO MONZESE  
PIANO URBANO DEL TRAFFICO - AGGIORNAMENTO DEL PIANO GENERALE

TABELLA B.9.12

Conteggi classificati manuali delle manovre  
all'intersezione C: Imbersago N - Imbersago S - ingr.Tang.

GIORNO: MARTEDI' 17/3/2009

FLUSSO TOTALE IN INGRESSO ALL'INTERSEZIONE OGNI 60'

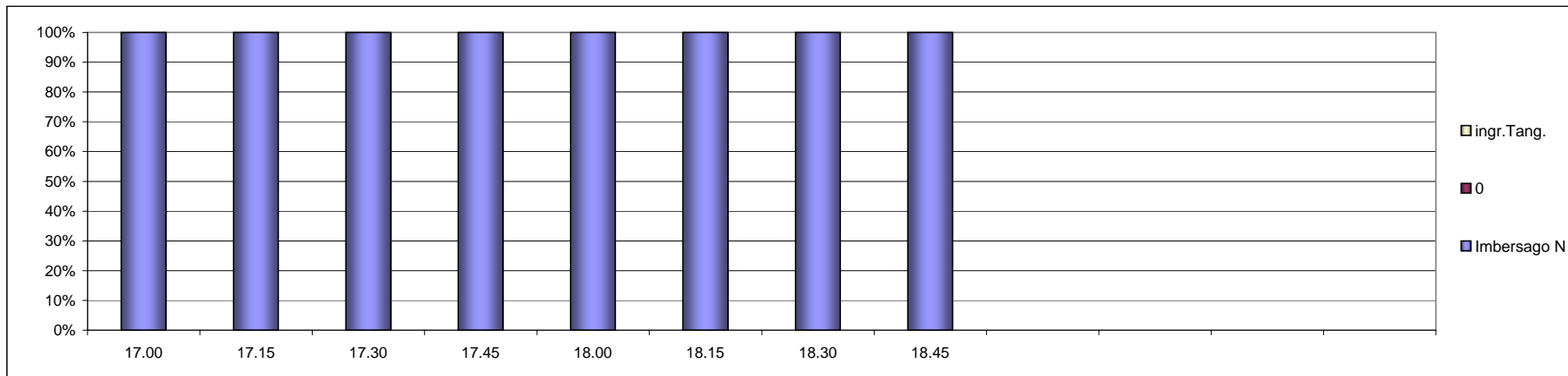
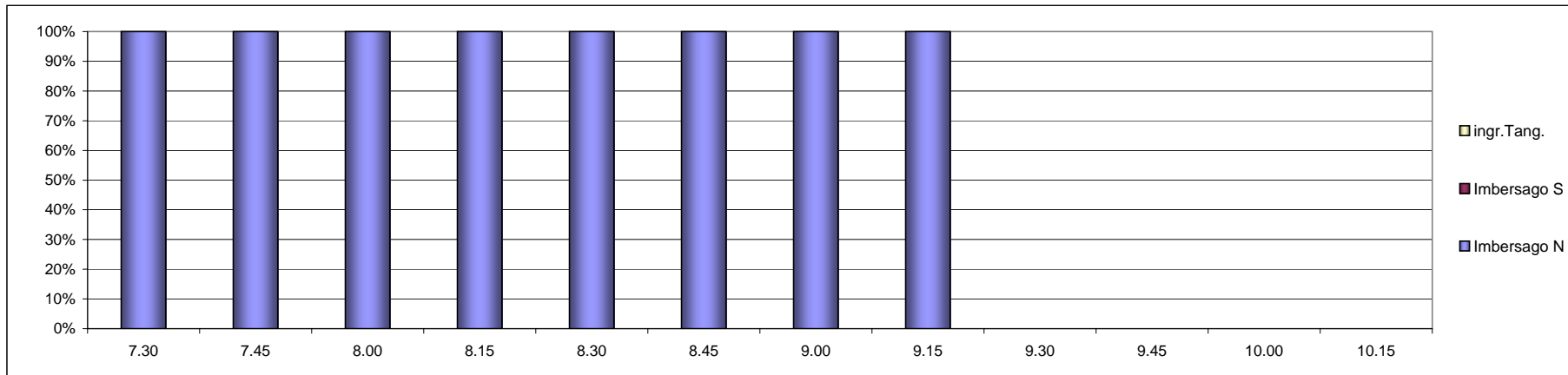


COMUNE DI COLOGNO MONZESE  
PIANO URBANO DEL TRAFFICO - AGGIORNAMENTO DEL PIANO GENERALE

TABELLA B.9.13

Conteggi classificati manuali delle manovre  
all'intersezione C: Imbersago N - Imbersago S - ingr.Tang.

GIORNO: MARTEDI' 17/3/2009  
RIPARTIZIONE DEGLI INGRESSI PER OGNI RAMO OGNI 15'



COMUNE DI COLOGNO MONZESE  
PIANO URBANO DEL TRAFFICO - AGGIORNAMENTO DEL PIANO GENERALE

TABELLA B.9.14

Conteggi classificati manuali delle manovre  
all'intersezione C: Imbersago N - Imbersago S - ingr.Tang.

GIORNO: MARTEDI' 17/3/2009  
RIPARTIZIONE DELLE USCITE PER OGNI RAMO OGNI 15'

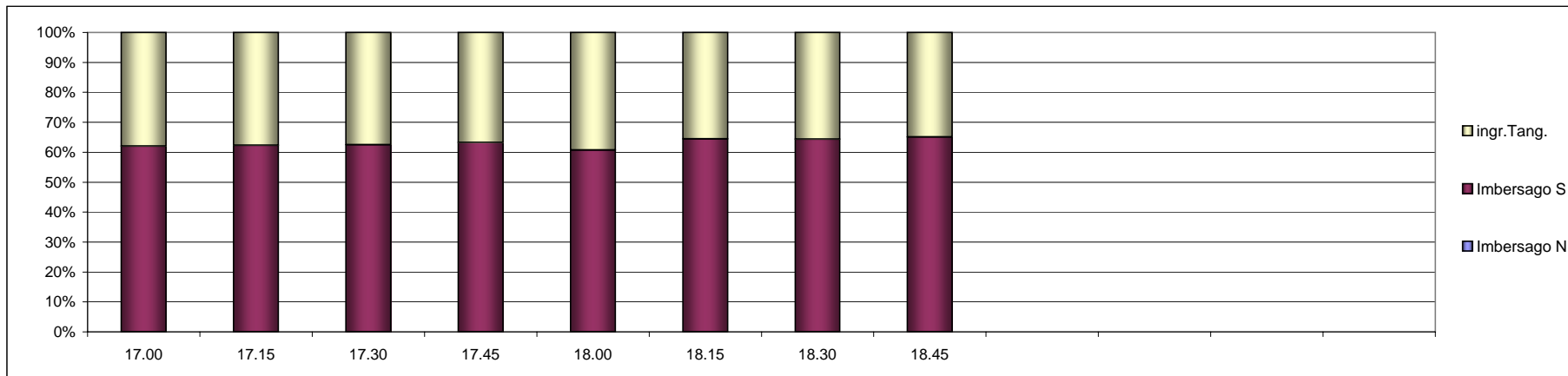
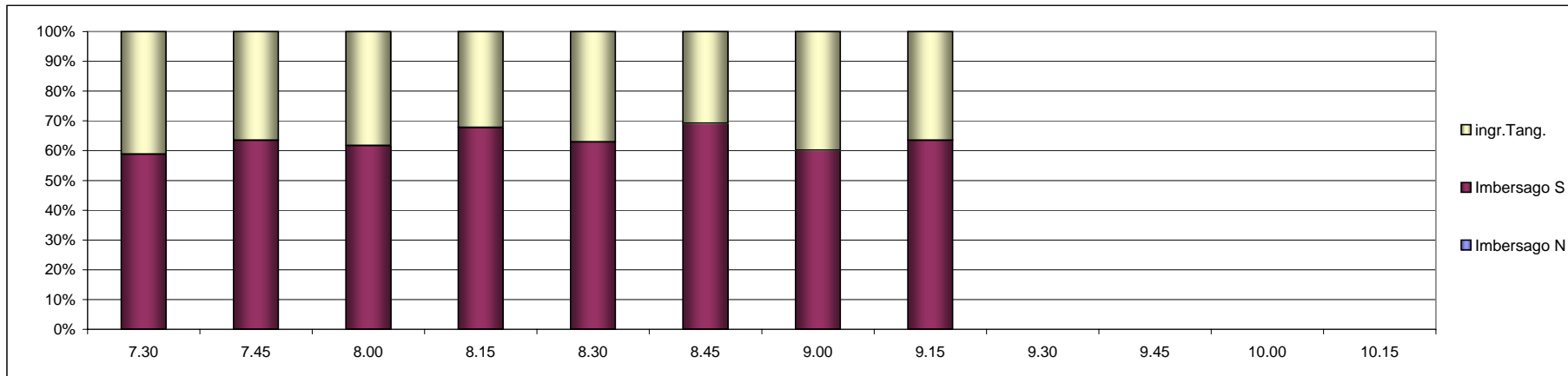
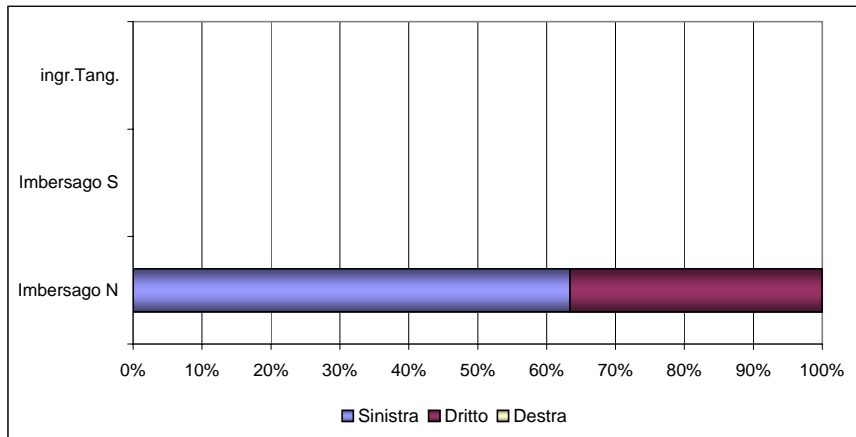


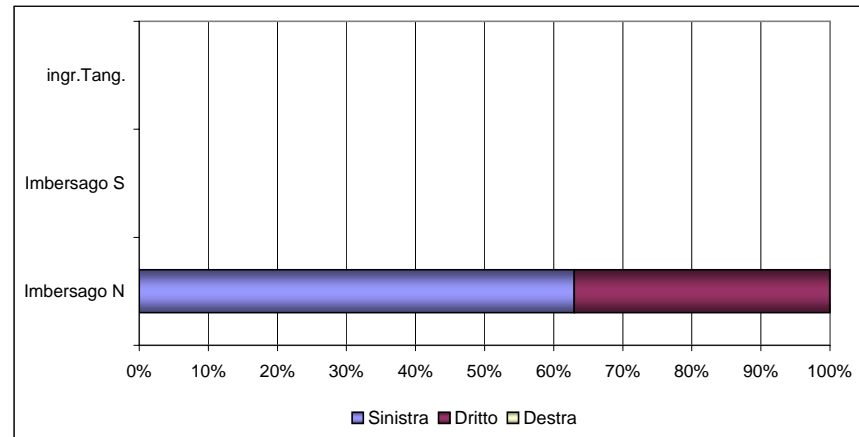
TABELLA B.9.15

Conteggi classificati manuali delle manovre  
all'intersezione C: Imbersago N - Imbersago S - ingr.Tang.

GIORNO: MARTEDI' 17/3/2009  
RIPARTIZIONE DELLE SVOLTE



**MATTINA**



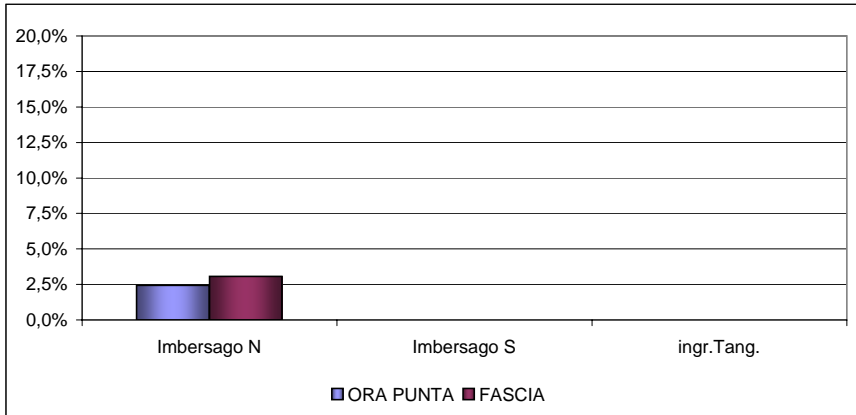
**SERA**

TABELLA B.9.16

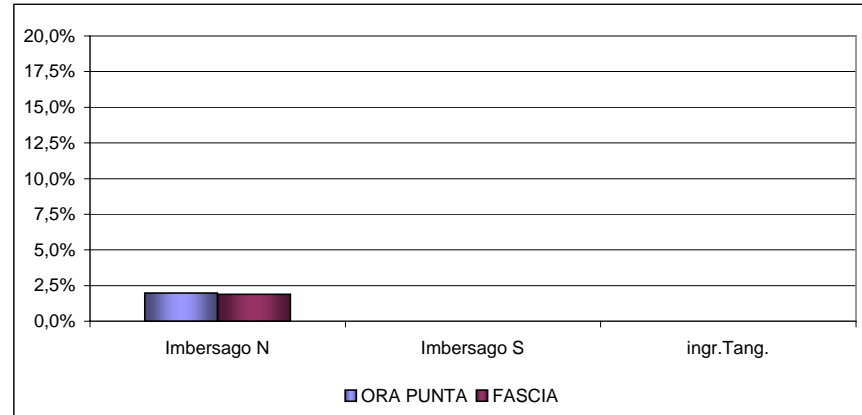
Conteggi classificati manuali delle manovre  
all'intersezione C: Imbersago N - Imbersago S - ingr.Tang.

GIORNO: MARTEDI' 17/3/2009

PERCENTUALE DI MEZZI COMMERCIALI >3,5 t IN INGRESSO ALL'INTERSEZIONE

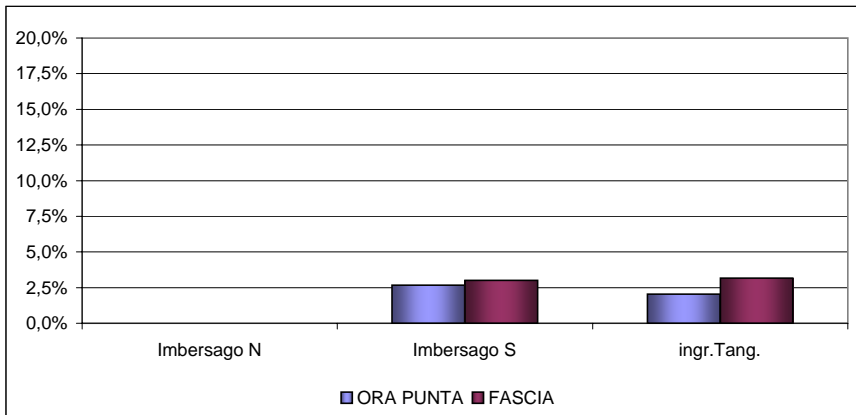


**MATTINA**

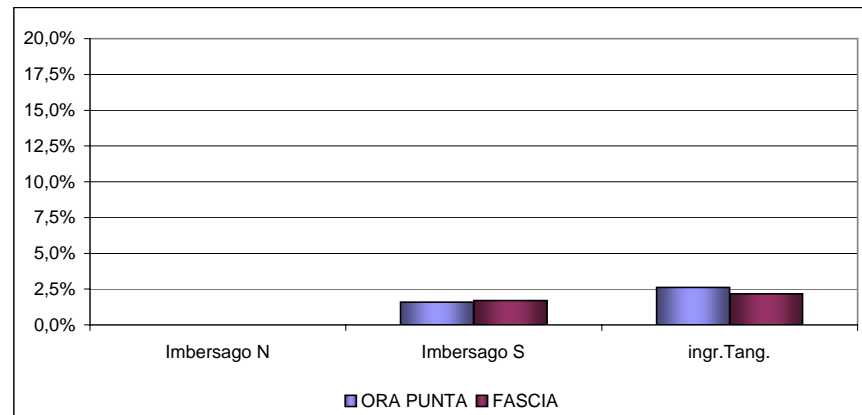


**SERA**

PERCENTUALE DI MEZZI COMMERCIALI >3,5 t IN USCITA DALL'INTERSEZIONE



**MATTINA**



**SERA**

COMUNE DI COLOGNO MONZESE  
PIANO URBANO DEL TRAFFICO - AGGIORNAMENTO DEL PIANO GENERALE

TABELLA B.10.1

Conteggi classificati manuali delle manovre  
all'intersezione D: Cavallotti O - svinc. Tang - Cavallotti E - Calamandrei

GIORNO: MARTEDI' 18/3/2009  
FLUSSO PER QUARTO D'ORA

Ora di punta: 8.00 - 9.00 2.246 veic/h  
Fattore dell'ora di punta: 0,914

Origine Destinazione	Cavallotti O Calamandrei		Cavallotti O Cavallotti E		Cavallotti O svinc. Tang		svinc. Tang Cavallotti O		svinc. Tang Calamandrei		svinc. Tang Cavallotti E		Cavallotti E svinc. Tang		Cavallotti E Cavallotti O		Cavallotti E Calamandrei		Calamandrei Cavallotti E		Calamandrei svinc. Tang		Calamandrei Cavallotti O		TOTALI				
	leg	pes	leg	pes	leg	pes	leg	pes	leg	pes	leg	pes	leg	pes	leg	pes	leg	pes	leg	pes	leg	pes	leg	pes	leg	pes	leg	pes	TOTALE
7.30 - 7.45	8	0	87	1	86	8	107	6					11	2	122	2			2	0					423	19	442		
7.45 - 8.00	3	0	82	2	101	5	84	2					14	1	133	1			1	0					418	11	429		
8.00 - 8.15	5	0	95	1	150	10	87	9					12	2	145	1			2	0					496	23	519		
8.15 - 8.30	4	0	89	3	141	9	186	2					13	0	157	3			7	0					597	17	614		
8.30 - 8.45	1	0	106	5	130	12	126	3					14	1	126	6			2	0					505	27	532		
8.45 - 9.00	6	0	115	7	141	7	132	4					5	0	160	3			1	0					560	21	581		
9.00 - 9.15	3	1	90	3	116	5	123	12					14	0	107	2			2	0					455	23	478		
9.15 - 9.30	5	0	98	3	98	7	116	20					8	2	145	3			1	0					471	35	505		
<b>TOTALE</b>	<b>35</b>	<b>1</b>	<b>762</b>	<b>25</b>	<b>963</b>	<b>63</b>	<b>960</b>	<b>58</b>	<b>0</b>	<b>0</b>	<b>0</b>	<b>0</b>	<b>91</b>	<b>8</b>	<b>1.095</b>	<b>21</b>	<b>0</b>	<b>0</b>	<b>18</b>	<b>0</b>	<b>0</b>	<b>0</b>	<b>0</b>	<b>0</b>	<b>0</b>	<b>0</b>	<b>3.924</b>	<b>176</b>	<b>4.100</b>

Ora di punta: 17.30 - 18.30 2.922 veic/h  
Fattore dell'ora di punta: 0,916

Origine Destinazione	Cavallotti O Calamandrei		Cavallotti O Cavallotti E		Cavallotti O svinc. Tang		svinc. Tang Cavallotti O		svinc. Tang Calamandrei		svinc. Tang Cavallotti E		Cavallotti E svinc. Tang		Cavallotti E Cavallotti O		Cavallotti E Calamandrei		Calamandrei Cavallotti E		Calamandrei svinc. Tang		Calamandrei Cavallotti O		TOTALI				
	leg	pes	leg	pes	leg	pes	leg	pes	leg	pes	leg	pes	leg	pes	leg	pes	leg	pes	leg	pes	leg	pes	leg	pes	leg	pes	leg	pes	TOTALE
17.00 - 17.15	7	0	128	1	185	6	122	0					18	2	127	4			2	0					589	13	602		
17.15 - 17.30	6	0	155	3	215	6	162	3					13	0	143	5			1	0					695	17	712		
17.30 - 17.45	2	0	150	3	280	5	207	8					21	1	120	1			0	0					780	18	798		
17.45 - 18.00	4	0	132	3	160	3	167	2					52	0	105	4			1	0					621	12	633		
18.00 - 18.15	3	0	195	1	195	10	185	3					54	0	125	2			4	0					761	16	777		
18.15 - 18.30	2	0	154	3	185	2	195	6					49	0	111	0			8	0					704	11	715		
18.30 - 18.45	3	0	116	3	140	7	192	3					47	0	114	0			8	0					620	13	633		
18.45 - 19.00	3	0	145	0	180	2	222	11					40	0	124	0			8	0					722	13	735		
<b>TOTALE</b>	<b>30</b>	<b>0</b>	<b>1.175</b>	<b>17</b>	<b>1.540</b>	<b>41</b>	<b>1.451</b>	<b>35</b>	<b>0</b>	<b>0</b>	<b>0</b>	<b>0</b>	<b>294</b>	<b>3</b>	<b>969</b>	<b>16</b>	<b>0</b>	<b>0</b>	<b>32</b>	<b>0</b>	<b>0</b>	<b>0</b>	<b>0</b>	<b>0</b>	<b>0</b>	<b>0</b>	<b>5.491</b>	<b>112</b>	<b>5.603</b>

leg: autovetture + veicoli commerciali <3,5 t  
pes: veicoli commerciali >3,5 t

COMUNE DI COLOGNO MONZESE  
PIANO URBANO DEL TRAFFICO - AGGIORNAMENTO DEL PIANO GENERALE

TABELLA B.10.2

Conteggi classificati manuali delle manovre  
all'intersezione D: Cavallotti O - svinc. Tang - Cavallotti E - Calamandrei

GIORNO: MARTEDI' 18/3/2009  
FLUSSO ORARIO

Origine Destinazione	Cavallotti O Calamandrei		Cavallotti O Cavallotti E		Cavallotti O svinc. Tang		svinc. Tang Cavallotti O		svinc. Tang Calamandrei		svinc. Tang Cavallotti E		Cavallotti E svinc. Tang		Cavallotti E Cavallotti O		Cavallotti E Calamandrei		Calamandrei Cavallotti E		Calamandrei svinc. Tang		Calamandrei Cavallotti O		TOTALI				
	leg	pes	leg	pes	leg	pes	leg	pes	leg	pes	leg	pes	leg	pes	leg	pes	leg	pes	leg	pes	leg	pes	leg	pes	leg	pes	TOTALE		
7.30 - 8.30	20	0	353	7	478	32	464	19					50	5	557	7			12	0							1.934	70	2.004
7.45 - 8.45	13	0	372	11	522	36	483	16					53	4	561	11			12	0							2.016	78	2.094
8.00 - 9.00	16	0	405	16	562	38	531	18					44	3	588	13			12	0							2.158	88	2.246
8.15 - 9.15	14	1	400	18	528	33	567	21					46	1	550	14			12	0							2.117	88	2.205
8.30 - 9.30	15	1	409	18	485	31	497	39					41	3	538	14			6	0							1.991	106	2.096

Origine Destinazione	Cavallotti O Calamandrei		Cavallotti O Cavallotti E		Cavallotti O svinc. Tang		svinc. Tang Cavallotti O		svinc. Tang Calamandrei		svinc. Tang Cavallotti E		Cavallotti E svinc. Tang		Cavallotti E Cavallotti O		Cavallotti E Calamandrei		Calamandrei Cavallotti E		Calamandrei svinc. Tang		Calamandrei Cavallotti O		TOTALI				
	leg	pes	leg	pes	leg	pes	leg	pes	leg	pes	leg	pes	leg	pes	leg	pes	leg	pes	leg	pes	leg	pes	leg	pes	leg	pes	TOTALE		
17.00 - 18.00	19	0	565	10	840	20	657	13					104	3	495	14			4	0							2.684	60	2.744
17.15 - 18.15	15	0	632	10	850	24	720	16					140	1	493	12			6	0							2.856	63	2.919
17.30 - 18.30	11	0	631	10	820	20	753	19					176	1	461	7			13	0							2.865	57	2.922
17.45 - 18.45	12	0	597	10	680	22	738	14					202	0	455	6			21	0							2.705	52	2.757
18.00 - 19.00	11	0	610	7	700	21	794	23					190	0	474	2			28	0							2.807	53	2.859

leg: autovetture + veicoli commerciali <3,5 t  
pes: veicoli commerciali >3,5 t



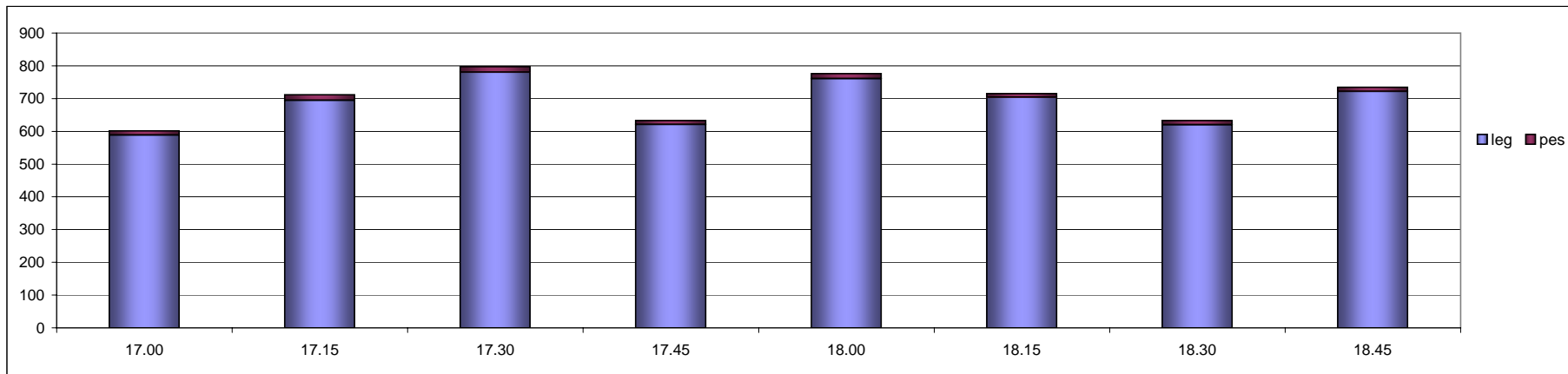
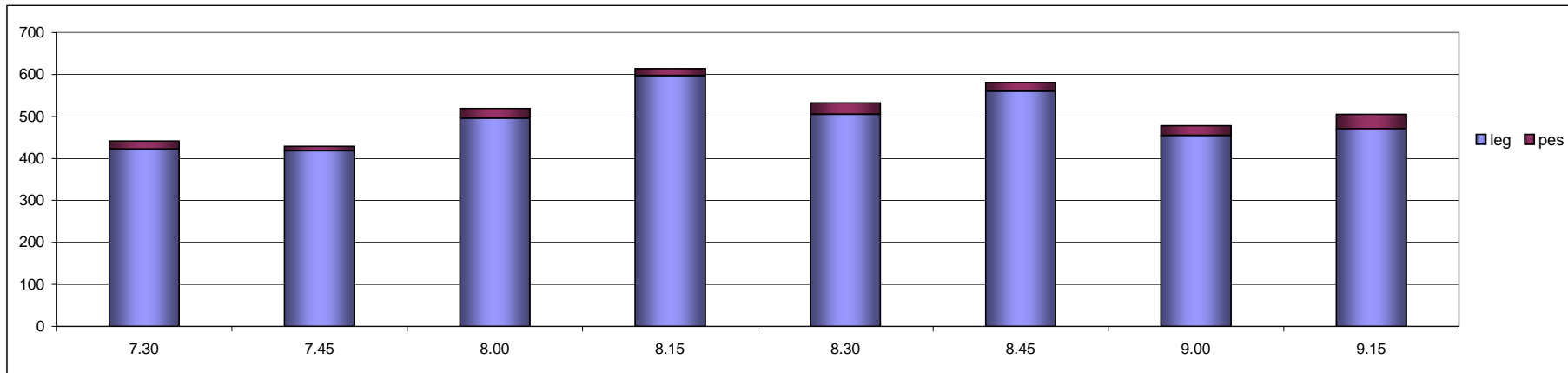
COMUNE DI COLOGNO MONZESE  
PIANO URBANO DEL TRAFFICO - AGGIORNAMENTO DEL PIANO GENERALE

TABELLA B.10.3

Conteggi classificati manuali delle manovre  
all'intersezione D: Cavallotti O - svinc. Tang - Cavallotti E - Calamandrei

GIORNO: MARTEDI' 18/3/2009

FLUSSO TOTALE IN INGRESSO ALL'INTERSEZIONE OGNI 15'



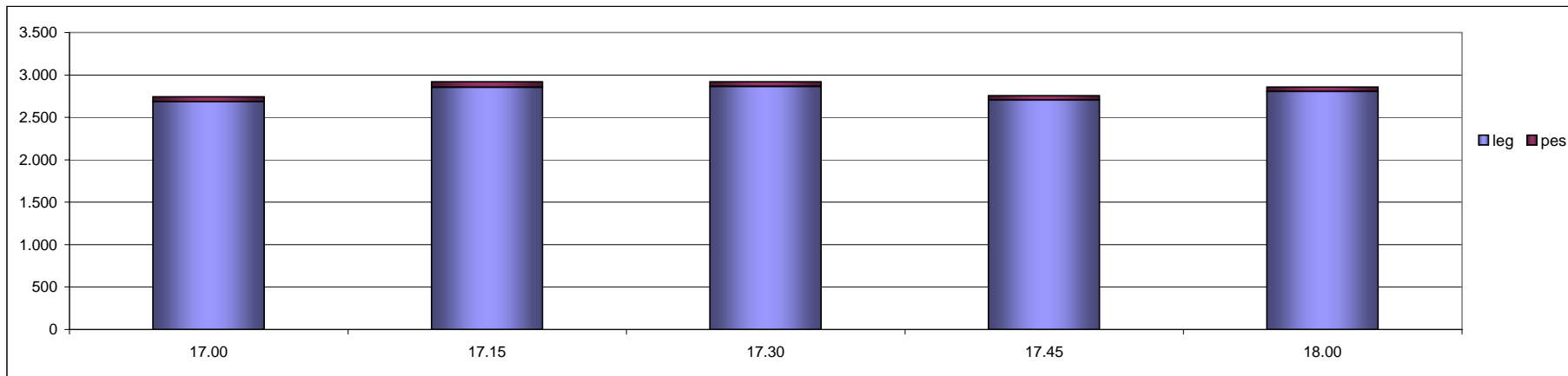
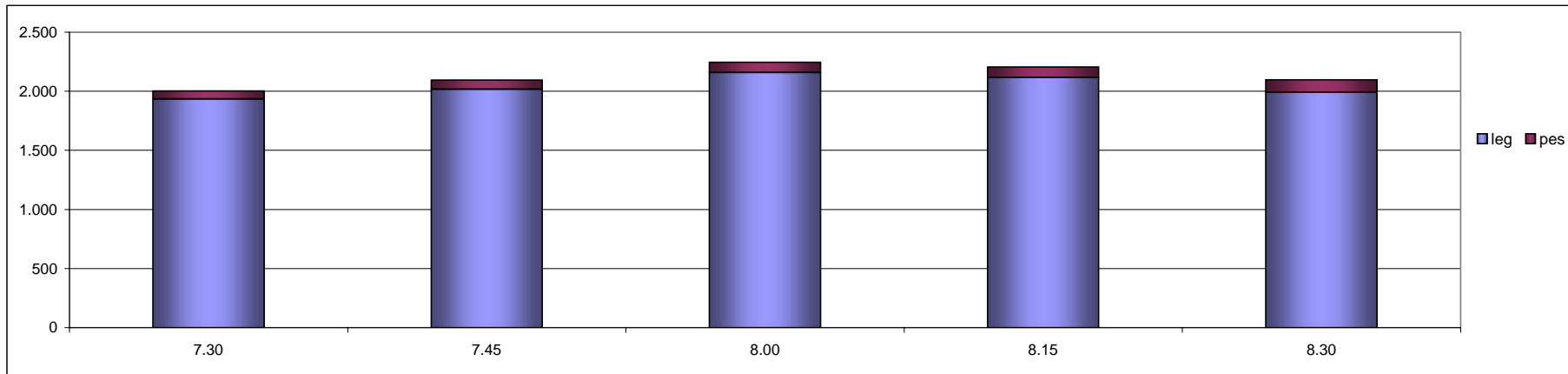
COMUNE DI COLOGNO MONZESE  
PIANO URBANO DEL TRAFFICO - AGGIORNAMENTO DEL PIANO GENERALE

TABELLA B.10.4

Conteggi classificati manuali delle manovre  
all'intersezione D: Cavallotti O - svinc. Tang - Cavallotti E - Calamandrei

GIORNO: MARTEDI' 18/3/2009

FLUSSO TOTALE IN INGRESSO ALL'INTERSEZIONE OGNI 60'

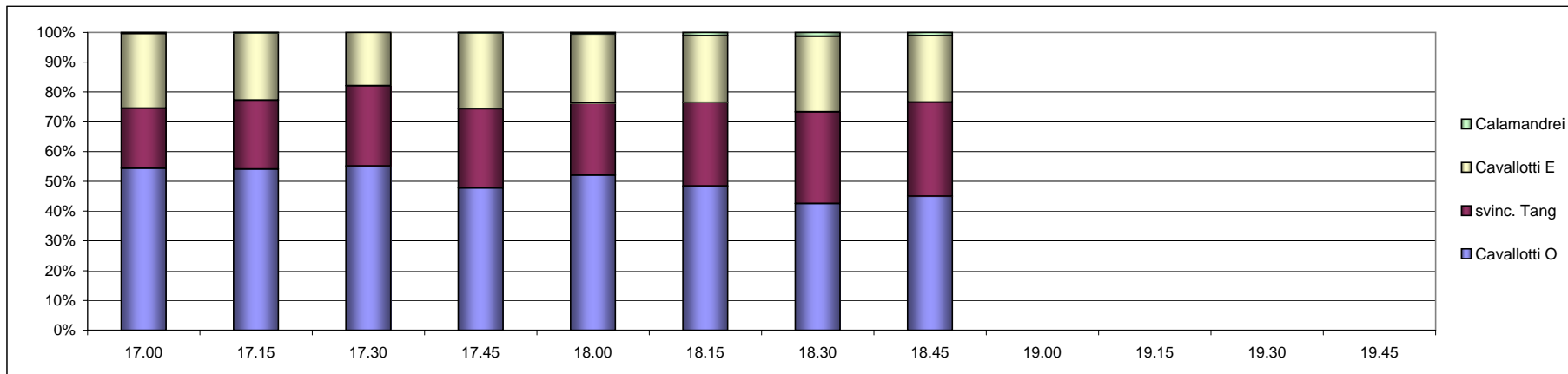
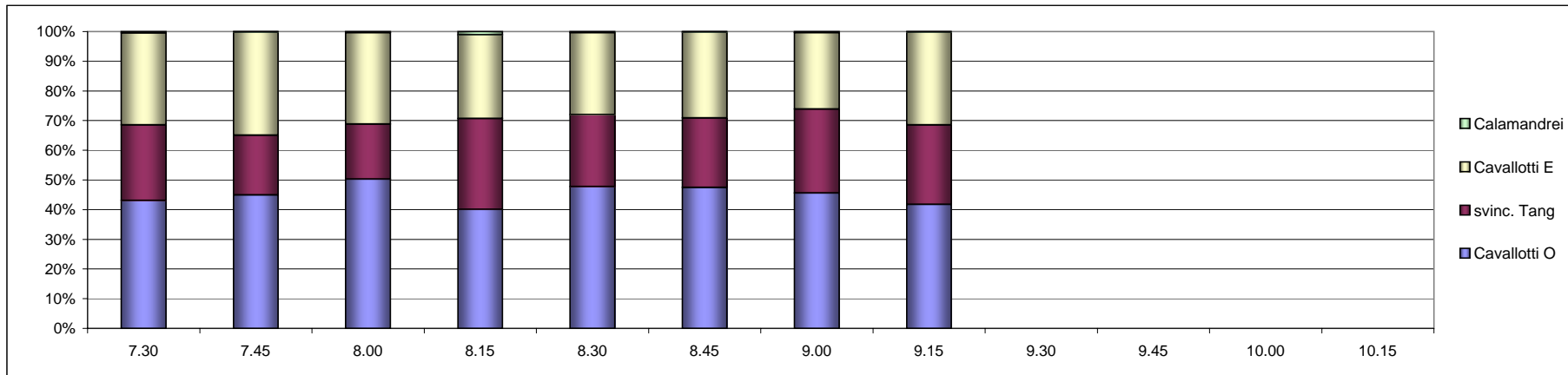


COMUNE DI COLOGNO MONZESE  
PIANO URBANO DEL TRAFFICO - AGGIORNAMENTO DEL PIANO GENERALE

TABELLA B.10.5

Conteggi classificati manuali delle manovre  
all'intersezione D: Cavallotti O - svinc. Tang - Cavallotti E - Calamandrei

GIORNO: MARTEDI' 18/3/2009  
RIPARTIZIONE DEGLI INGRESSI PER OGNI RAMO OGNI 15'



COMUNE DI COLOGNO MONZESE  
PIANO URBANO DEL TRAFFICO - AGGIORNAMENTO DEL PIANO GENERALE

TABELLA B.10.6

Conteggi classificati manuali delle manovre  
all'intersezione D: Cavallotti O - svinc. Tang - Cavallotti E - Calamandrei

GIORNO: MARTEDI' 18/3/2009  
RIPARTIZIONE DELLE USCITE PER OGNI RAMO OGNI 15'

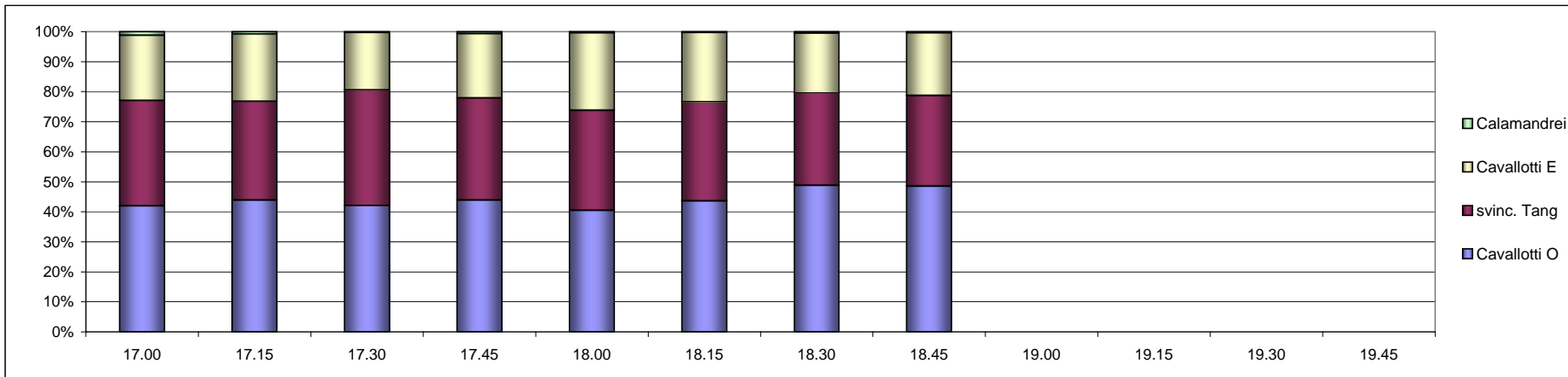
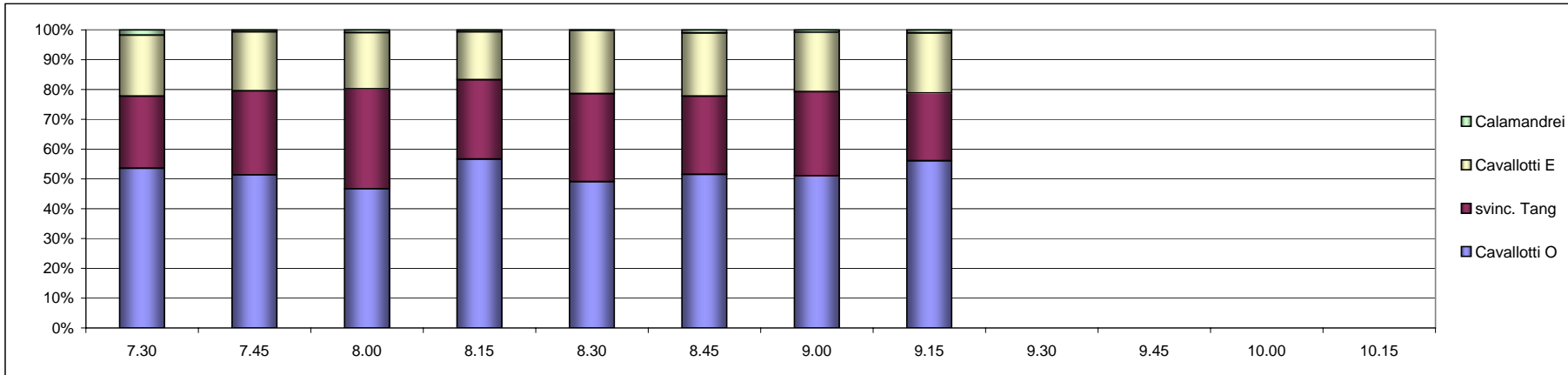
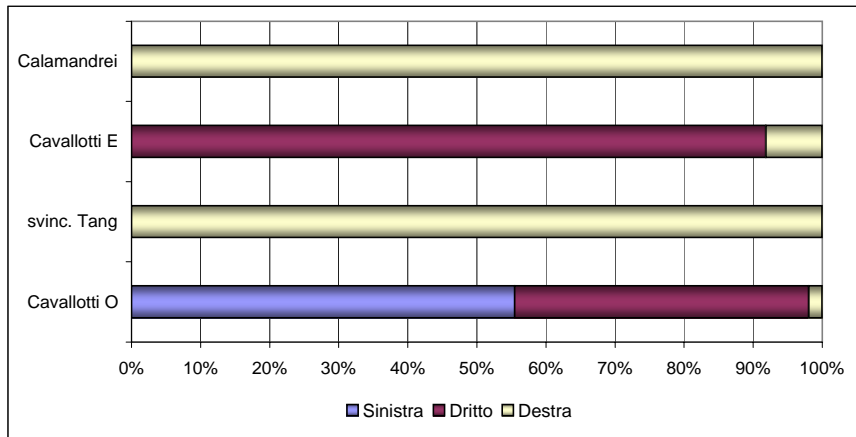


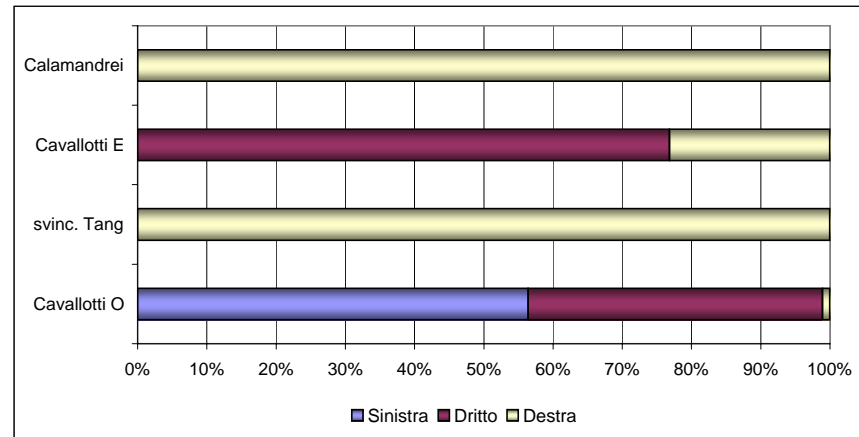
TABELLA B.10.7

Conteggi classificati manuali delle manovre  
 all'intersezione D: Cavallotti O - svinc. Tang - Cavallotti E - Calamandrei

GIORNO: MARTEDI' 18/3/2009  
 RIPARTIZIONE DELLE SVOLTE



**MATTINA**



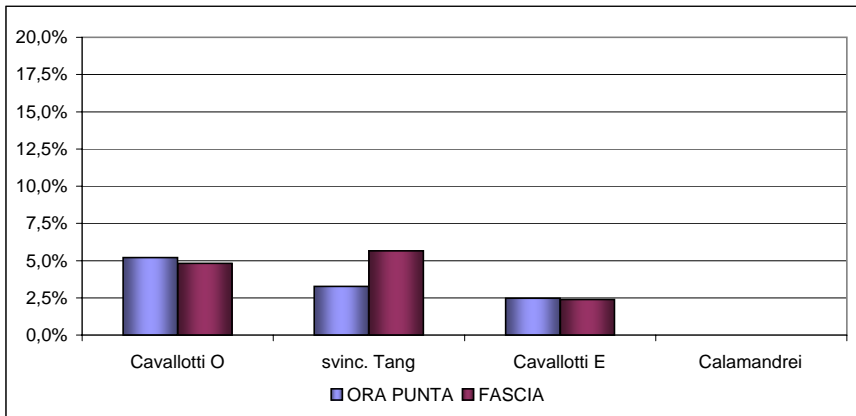
**SERA**

TABELLA B.10.8

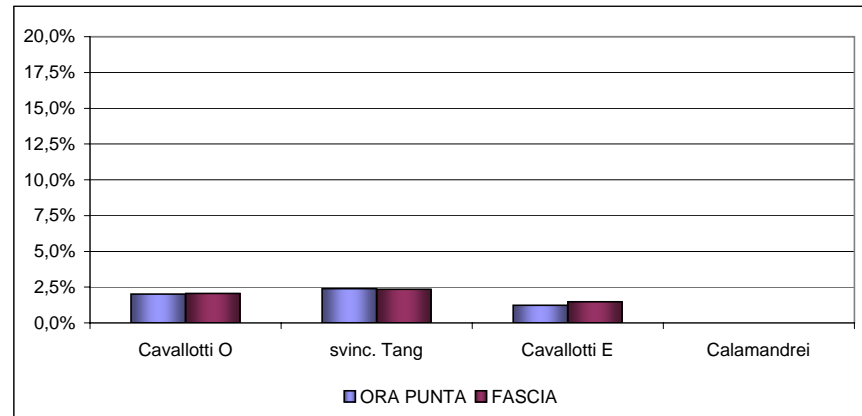
Conteggi classificati manuali delle manovre  
all'intersezione D: Cavallotti O - svinc. Tang - Cavallotti E - Calamandrei

GIORNO: MARTEDI' 18/3/2009

PERCENTUALE DI MEZZI COMMERCIALI >3,5 t IN INGRESSO ALL'INTERSEZIONE

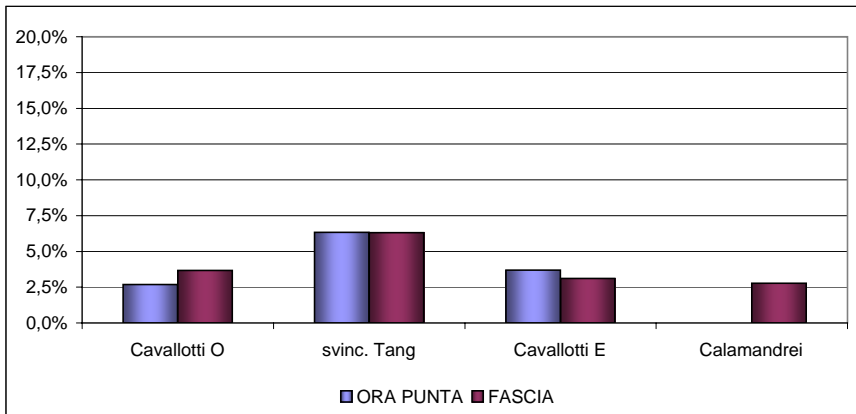


**MATTINA**

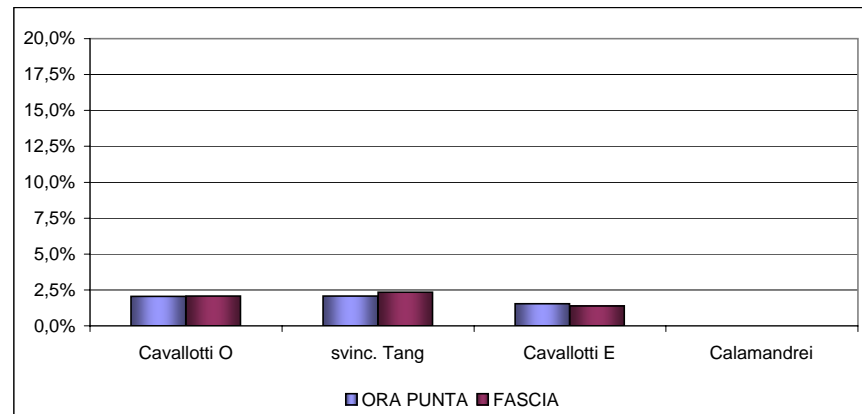


**SERA**

PERCENTUALE DI MEZZI COMMERCIALI >3,5 t IN USCITA DALL'INTERSEZIONE



**MATTINA**



**SERA**

COMUNE DI COLOGNO MONZESE  
PIANO URBANO DEL TRAFFICO - AGGIORNAMENTO DEL PIANO GENERALE

TABELLA B.10.9

Conteggi classificati manuali delle manovre  
all'intersezione D: svinc. Tang. - Cavallotti E - rotonda - Spagna

GIORNO: MARTEDI' 18/3/2009  
FLUSSO PER QUARTO D'ORA

Ora di punta: 8.15 - 9.15 1.197 veic/h  
Fattore dell'ora di punta: 0,831

Origine Destinazione	svinc. Tang. Spagna		svinc. Tang. rotonda		svinc. Tang. Cavallotti E		Cavallotti E svinc. Tang.		Cavallotti E Spagna		Cavallotti E rotonda		rotonda Cavallotti E		rotonda svinc. Tang.		rotonda Spagna		Spagna rotonda		Spagna Cavallotti E		Spagna svinc. Tang.		TOTALI						
	leg	pes	leg	pes	leg	pes	leg	pes	leg	pes	leg	pes	leg	pes	leg	pes	leg	pes	leg	pes	leg	pes	leg	pes	leg	pes	leg	pes	TOTALE		
7.30 - 7.45	19	6	88	0					54	3	79	1															240	10	250		
7.45 - 8.00	12	1	72	1					60	0	87	2															231	4	235		
8.00 - 8.15	7	3	80	6					30	2	127	1															244	12	256		
8.15 - 8.30	5	0	181	2					32	1	138	1															356	4	360		
8.30 - 8.45	12	0	114	3					28	3	112	4															266	10	276		
8.45 - 9.00	7	1	125	2					41	0	124	3															297	6	303		
9.00 - 9.15	0	0	123	12					32	1	89	1															244	14	258		
9.15 - 9.30	2	0	113	20					32	3	121	2															269	25	293		
<b>TOTALE</b>	<b>64</b>	<b>11</b>	<b>896</b>	<b>46</b>	<b>0</b>	<b>0</b>	<b>0</b>	<b>0</b>	<b>310</b>	<b>13</b>	<b>876</b>	<b>15</b>	<b>0</b>	<b>0</b>	<b>0</b>	<b>0</b>	<b>0</b>	<b>0</b>	<b>0</b>	<b>0</b>	<b>0</b>	<b>0</b>	<b>0</b>	<b>0</b>	<b>0</b>	<b>0</b>	<b>0</b>	<b>0</b>	<b>2.146</b>	<b>84</b>	<b>2.230</b>

Ora di punta: 18.00 - 19.00 1.481 veic/h  
Fattore dell'ora di punta: 0,932

Origine Destinazione	svinc. Tang. Spagna		svinc. Tang. rotonda		svinc. Tang. Cavallotti E		Cavallotti E svinc. Tang.		Cavallotti E Spagna		Cavallotti E rotonda		rotonda Cavallotti E		rotonda svinc. Tang.		rotonda Spagna		Spagna rotonda		Spagna Cavallotti E		Spagna svinc. Tang.		TOTALI						
	leg	pes	leg	pes	leg	pes	leg	pes	leg	pes	leg	pes	leg	pes	leg	pes	leg	pes	leg	pes	leg	pes	leg	pes	leg	pes	leg	pes	TOTALE		
17.00 - 17.15	12	0	110	0					27	5	118	1															267	6	273		
17.15 - 17.30	40	0	122	3					38	5	118	0															318	8	326		
17.30 - 17.45	35	0	172	8					39	1	102	1															348	10	358		
17.45 - 18.00	16	0	150	2					23	2	134	2															324	6	330		
18.00 - 18.15	18	1	166	2					35	1	144	0															364	4	368		
18.15 - 18.30	35	2	160	3					34	0	126	0															355	5	360		
18.30 - 18.45	21	1	171	2					36	0	125	0															353	3	356		
18.45 - 19.00	49	4	173	7					41	0	123	0															386	11	397		
<b>TOTALE</b>	<b>226</b>	<b>8</b>	<b>1.224</b>	<b>27</b>	<b>0</b>	<b>0</b>	<b>0</b>	<b>0</b>	<b>273</b>	<b>14</b>	<b>990</b>	<b>4</b>	<b>0</b>	<b>0</b>	<b>0</b>	<b>0</b>	<b>0</b>	<b>0</b>	<b>0</b>	<b>0</b>	<b>0</b>	<b>0</b>	<b>0</b>	<b>0</b>	<b>0</b>	<b>0</b>	<b>0</b>	<b>0</b>	<b>2.714</b>	<b>53</b>	<b>2.766</b>

leg: autovetture + veicoli commerciali <3,5 t  
pes: veicoli commerciali >3,5 t

COMUNE DI COLOGNO MONZESE  
PIANO URBANO DEL TRAFFICO - AGGIORNAMENTO DEL PIANO GENERALE

TABELLA B.10.10

Conteggi classificati manuali delle manovre  
all'intersezione D: svinc. Tang. - Cavallotti E - rotatoria - Spagna

GIORNO: MARTEDI' 18/3/2009  
FLUSSO ORARIO

Origine Destinazione	svinc. Tang. Spagna		svinc. Tang. rotatoria		svinc. Tang. Cavallotti E		Cavallotti E Spagna		Cavallotti E rotatoria		rotatoria Cavallotti E		rotatoria svinc. Tang.		rotatoria Spagna		Spagna rotatoria		Spagna Cavallotti E		Spagna svinc. Tang.		TOTALI							
	leg	pes	leg	pes	leg	pes	leg	pes	leg	pes	leg	pes	leg	pes	leg	pes	leg	pes	leg	pes	leg	pes	leg	pes	leg	pes	leg	pes	TOTALE	
7.30 - 8.30	43	10	420	9			176	6	431	5																		1.071	30	1.100
7.45 - 8.45	36	4	447	12			150	6	464	8																		1.097	30	1.127
8.00 - 9.00	31	4	500	13			131	6	501	9																		1.163	32	1.195
8.15 - 9.15	24	1	543	19			133	5	463	9																		1.163	34	1.197
8.30 - 9.30	21	1	475	37			134	7	445	10																		1.076	55	1.130

Origine Destinazione	svinc. Tang. Spagna		svinc. Tang. rotatoria		svinc. Tang. Cavallotti E		Cavallotti E Spagna		Cavallotti E rotatoria		rotatoria Cavallotti E		rotatoria svinc. Tang.		rotatoria Spagna		Spagna rotatoria		Spagna Cavallotti E		Spagna svinc. Tang.		TOTALI							
	leg	pes	leg	pes	leg	pes	leg	pes	leg	pes	leg	pes	leg	pes	leg	pes	leg	pes	leg	pes	leg	pes	leg	pes	leg	pes	leg	pes	TOTALE	
17.00 - 18.00	103	0	554	13			126	13	473	4																		1.256	30	1.286
17.15 - 18.15	110	1	610	15			134	9	499	3																		1.353	28	1.381
17.30 - 18.30	105	3	648	15			131	4	506	3																		1.390	25	1.415
17.45 - 18.45	91	4	647	9			128	3	529	2																		1.395	18	1.413
18.00 - 19.00	124	8	670	14			147	1	517	0																		1.458	23	1.481

leg: autovetture + veicoli commerciali <3,5 t  
pes: veicoli commerciali >3,5 t



COMUNE DI COLOGNO MONZESE  
PIANO URBANO DEL TRAFFICO - AGGIORNAMENTO DEL PIANO GENERALE

TABELLA B.10.11

Conteggi classificati manuali delle manovre  
all'intersezione D: svinc. Tang. - Cavallotti E - rotatoria - Spagna

GIORNO: MARTEDI' 18/3/2009

FLUSSO TOTALE IN INGRESSO ALL'INTERSEZIONE OGNI 15'

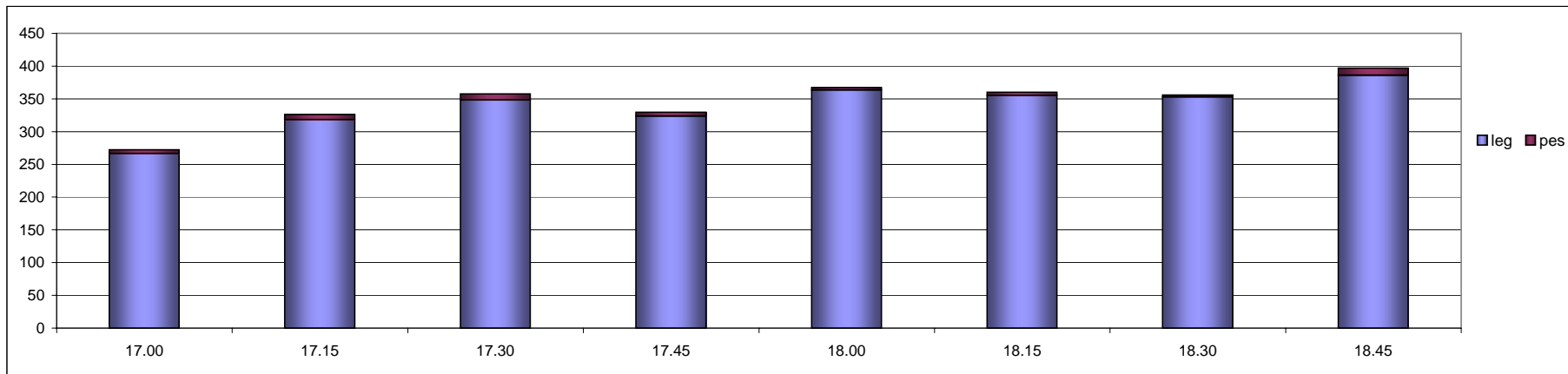
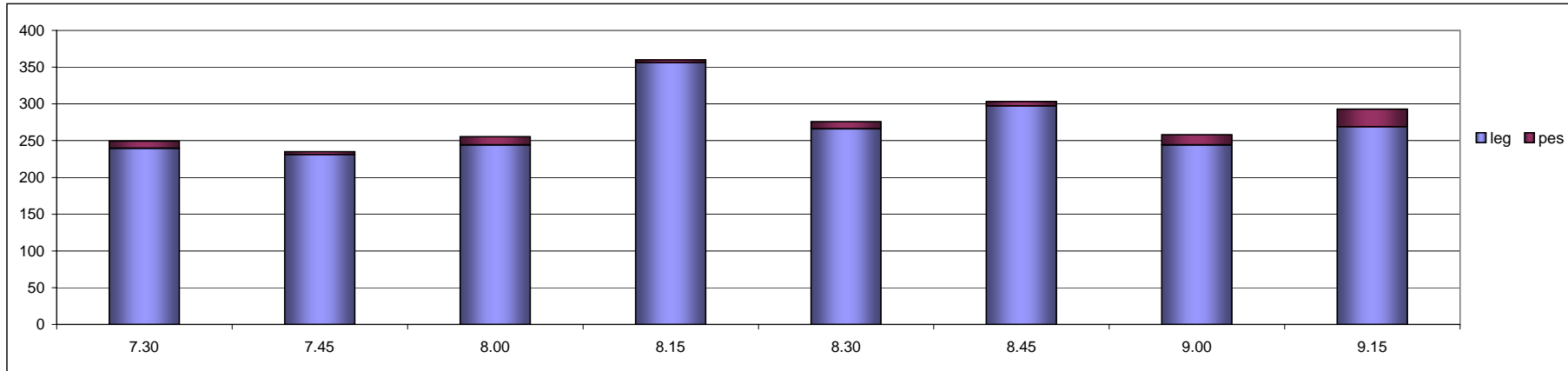
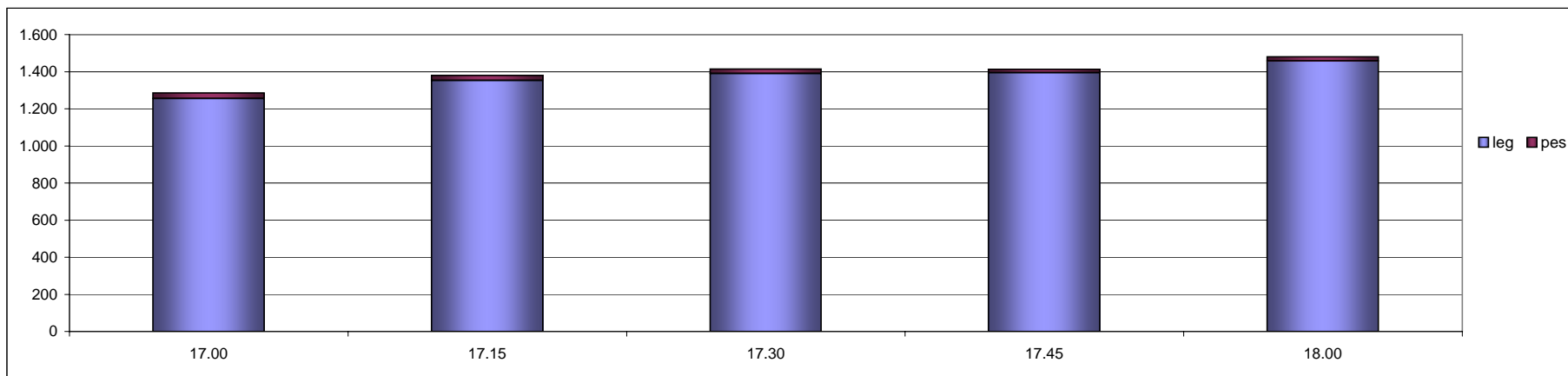
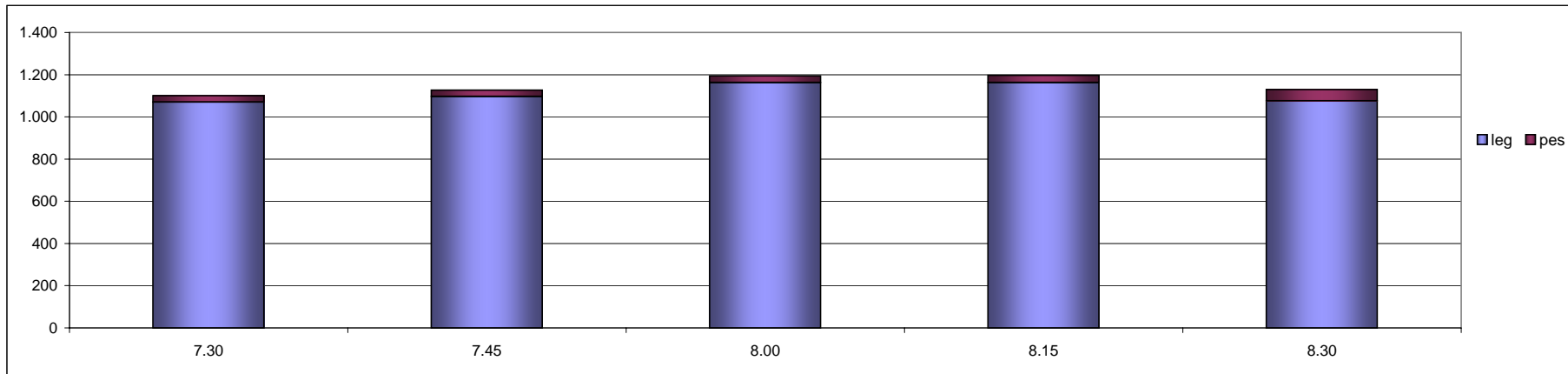


TABELLA B.10.12

Conteggi classificati manuali delle manovre  
all'intersezione D: svinc. Tang. - Cavallotti E - rotonda - Spagna

GIORNO: MARTEDI' 18/3/2009

FLUSSO TOTALE IN INGRESSO ALL'INTERSEZIONE OGNI 60'

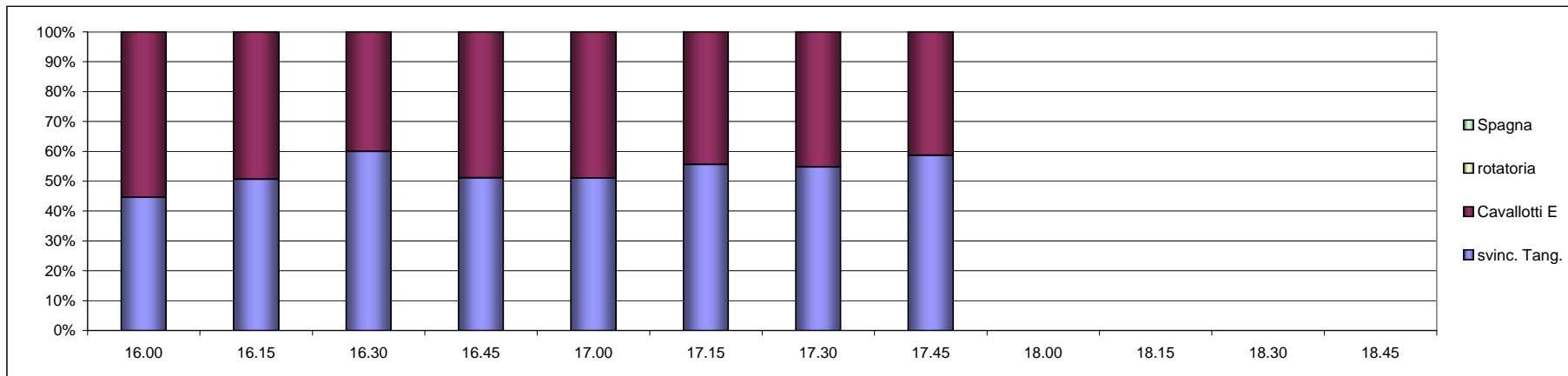
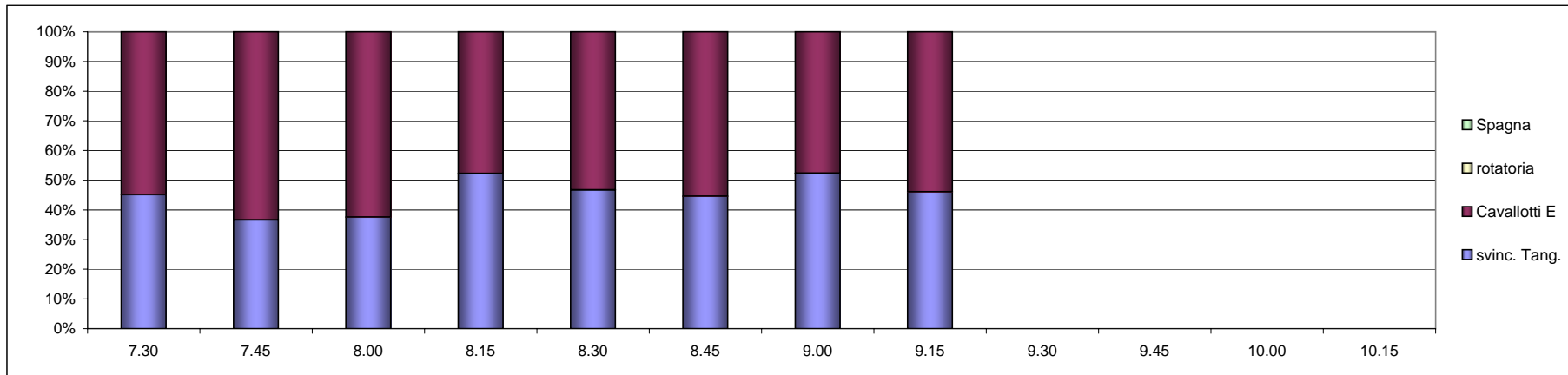


COMUNE DI COLOGNO MONZESE  
PIANO URBANO DEL TRAFFICO - AGGIORNAMENTO DEL PIANO GENERALE

TABELLA B.10.13

Conteggi classificati manuali delle manovre  
all'intersezione D: svinc. Tang. - Cavallotti E - rotatoria - Spagna

GIORNO: MARTEDI' 18/3/2009  
RIPARTIZIONE DEGLI INGRESSI PER OGNI RAMO OGNI 15'



COMUNE DI COLOGNO MONZESE  
PIANO URBANO DEL TRAFFICO - AGGIORNAMENTO DEL PIANO GENERALE

TABELLA B.10.14

Conteggi classificati manuali delle manovre  
all'intersezione D: svinc. Tang. - Cavallotti E - rotonda - Spagna

GIORNO: MARTEDI' 18/3/2009  
RIPARTIZIONE DELLE USCITE PER OGNI RAMO OGNI 15'

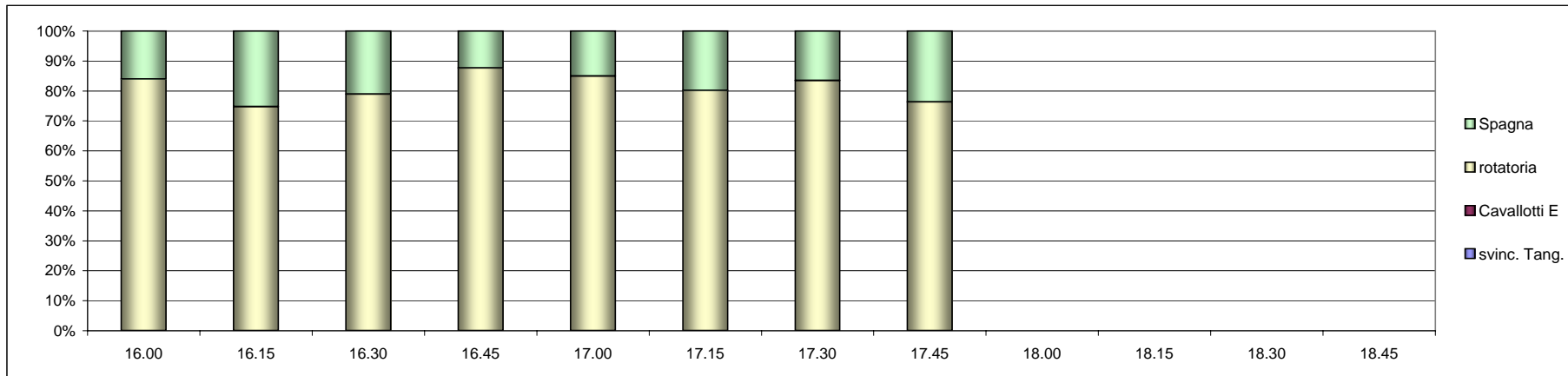
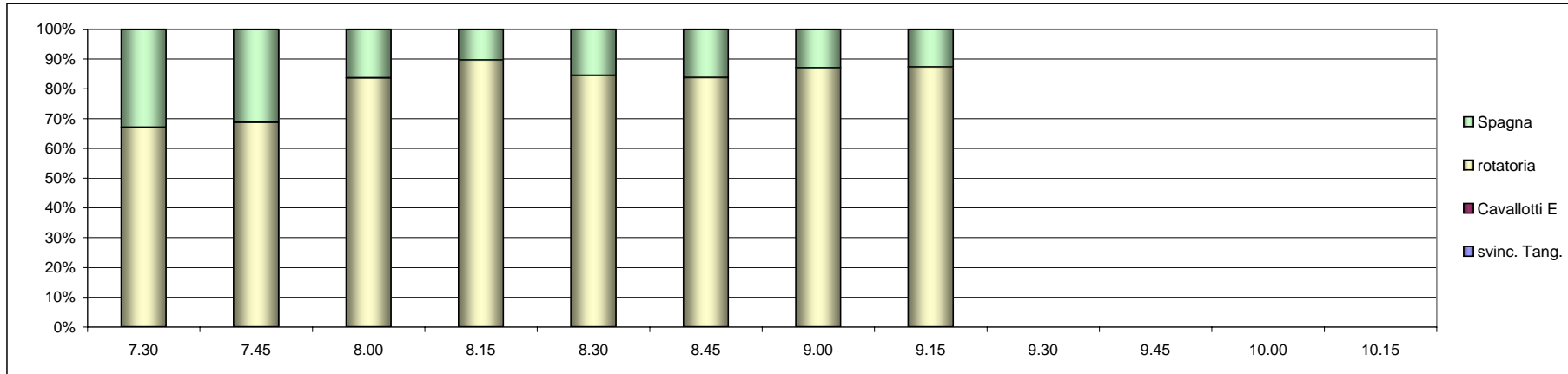
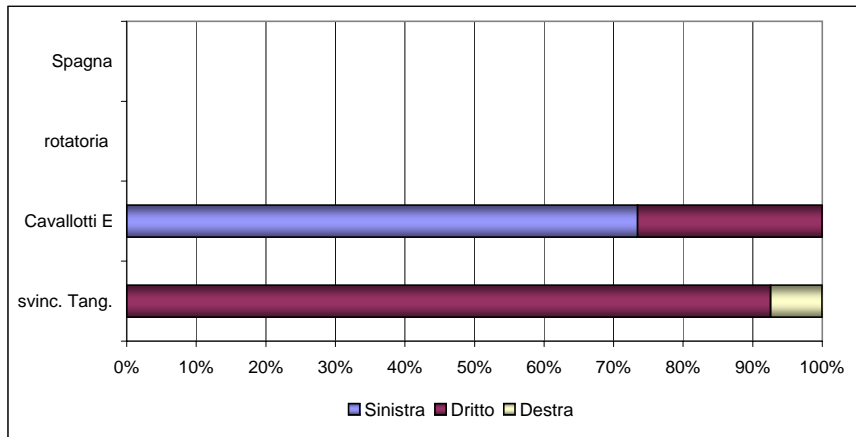


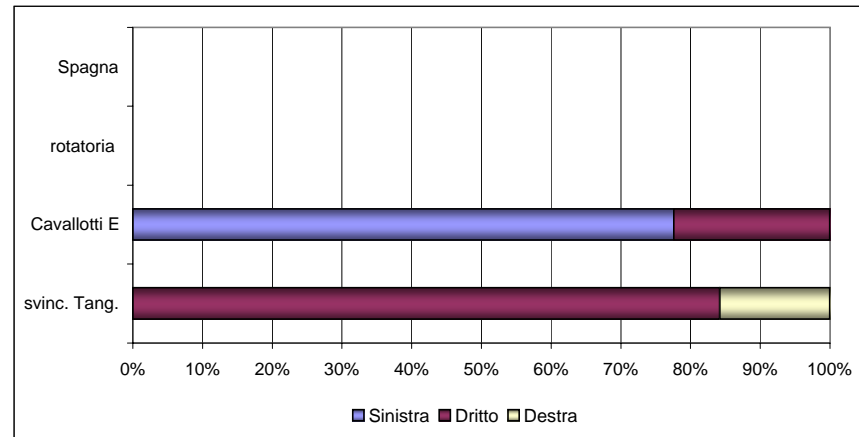
TABELLA B.10.15

Conteggi classificati manuali delle manovre  
all'intersezione D: svinc. Tang. - Cavallotti E - rotatoria - Spagna

GIORNO: MARTEDI' 18/3/2009  
RIPARTIZIONE DELLE SVOLTE



**MATTINA**



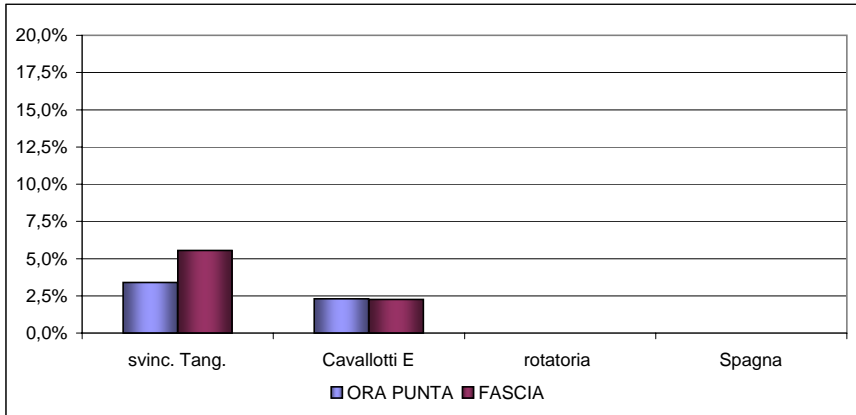
**SERA**

TABELLA B.10.16

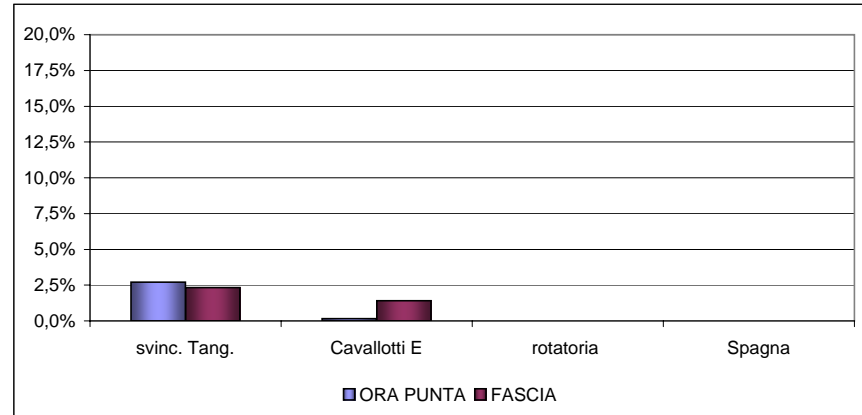
Conteggi classificati manuali delle manovre  
all'intersezione D: svinc. Tang. - Cavallotti E - rotondina - Spagna

GIORNO: MARTEDI' 18/3/2009

PERCENTUALE DI MEZZI COMMERCIALI >3,5 t IN INGRESSO ALL'INTERSEZIONE

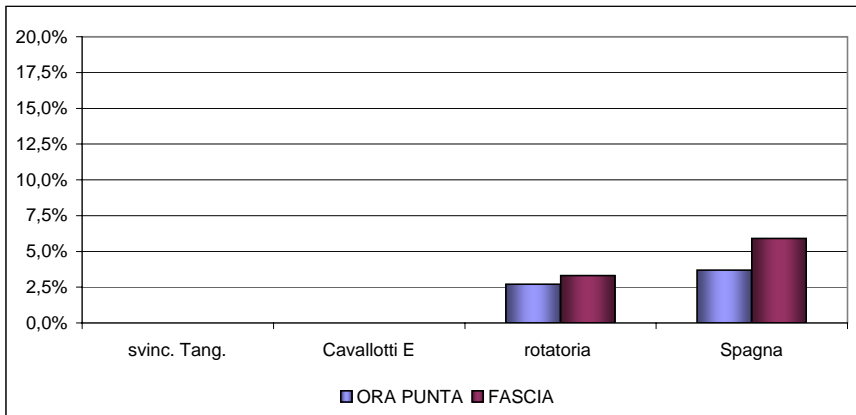


**MATTINA**

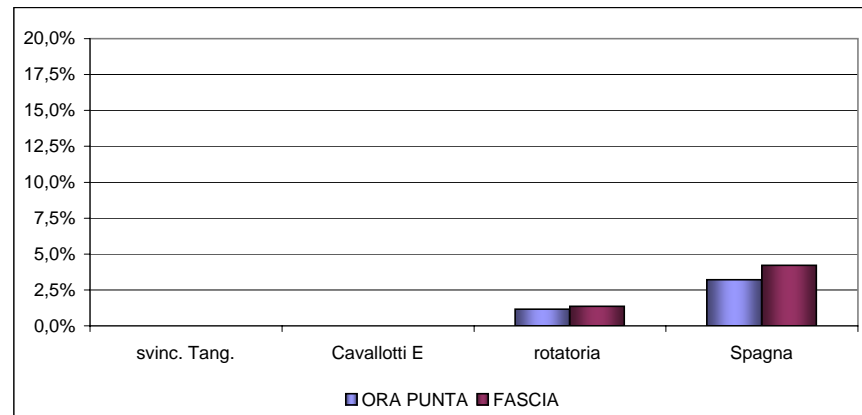


**SERA**

PERCENTUALE DI MEZZI COMMERCIALI >3,5 t IN USCITA DALL'INTERSEZIONE



**MATTINA**



**SERA**